

證券代號 2477
--------------

美隆工業股份有限公司及子公司  
合併財務報表暨會計師核閱報告  
民國 110 年及 109 年度第 3 季

地址：桃園市桃園區幸福路 99 號  
電話：(03)326-1611

美隆工業股份有限公司及子公司  
民國 110 年及 109 年度第 3 季合併財務報表目錄

項 目	頁 次
壹、封面	1
貳、目錄	2
參、會計師核閱報告	3
肆、合併資產負債表	4
伍、合併綜合損益表	5
陸、合併權益變動表	6
柒、合併現金流量表	7-8
捌、合併財務報表附註	
一、公司沿革	9-10
二、通過財務報告之日期及程序	10
三、新發布及修訂準則及解釋之適用	10-11
四、重大會計政策之彙總說明	11-18
五、重大會計判斷、估計及假設不確定性之主要來源	18-19
六、重要會計項目之說明	19-47
七、關係人交易	47-48
八、質押之資產	48
九、重大或有負債及未認列之合約承諾	49
十、重大之災害損失	無
十一、重大之期後事項	無
十二、其他	49
十三、附註揭露事項	
1. 重大交易事項相關資訊	49、51-56 及 60
2. 轉投資事業相關資訊	49 及 57
3. 大陸投資資訊	49、58-59
4. 主要股東資訊	50 及 61
十四、部門資訊	50

會計師核閱報告

美隆工業股份有限公司 公鑒：

前言

美隆工業股份有限公司及其子公司(以下稱美隆集團)民國110年及109年9月30日之合併資產負債表,及民國110年及109年7月1日至9月30日與民國110年及109年1月1日至9月30日之合併綜合損益表,暨民國110年及109年1月1日至9月30日之合併權益變動表及合併現金流量表,以及合併財務報表附註(包括重大會計政策彙總),業經本會計師核閱竣事。依證券發行人財務報告編製準則及經金融監督管理委員會認可並發布生效之國際會計準則第34號「期中財務報導」編製允當表達之合併財務報表係管理階層之責任,本會計師之責任係依據核閱結果對合併財務報表作成結論。

範圍

除保留結論之基礎段所述者外,本會計師係依照審計準則公報第65號「財務報表之核閱」執行核閱工作。核閱合併財務報表時所執行之程序包括查詢(主要向負責財務與會計事務之人員查詢)、分析性程序及其他核閱程序。核閱工作之範圍明顯小於查核工作之範圍,因此本會計師可能無法察覺所有可藉由查核工作辨認之重大事項,故無法表示查核意見。

保留結論之基礎

如合併財務報表附註一所述,列入上開合併財務報表之部分非重要子公司之同期間財務報表未經會計師核閱,其民國110年及109年9月30日之資產總額分別為新台幣(以下同)1,668,580仟元及1,373,574仟元,分別占合併資產總額之17.49%及20.64%;負債總額分別為115,729仟元及95,222仟元,分別占合併負債總額之2.36%及2.83%;其民國110年及109年7月1日至9月30日之綜合損益總額分別為42,055仟元及(16,696)仟元,分別占合併綜合損益總額之48.85%及(71.01)%;民國110年及109年1月1日至9月30日之綜合損益總額分別為(55,038)仟元及(32,265)仟元,分別占合併綜合損益總額之(3.58)%及(87.12)%。

保留結論

依本會計師核閱結果,除保留結論之基礎段所述部分非重要子公司之財務報表倘經會計師核閱,對合併財務報表可能有所調整之影響外,並未發現上開合併財務報表在所有重大方面有未依照證券發行人財務報告編製準則及經金融監督管理委員會認可並發布生效之國際會計準則第34號「期中財務報導」編製,致無法允當表達美隆集團民國110年及109年9月30日之合併財務狀況,暨民國110年及109年7月1日至9月30日與1月1日至9月30日之合併財務績效,及民國110年及109年1月1日至9月30日之合併現金流量之情事。

謹此報告

大中國際聯合會計師事務所

林月霞 會計師

李聰明 會計師

金管會證期局(原財政部證期會)核准簽證字號  
(90)台財證(六)第145560號函



中華民國 1 1 0 年 1 1 月 9 日

(僅經核閱，不表示任何保證或擔保)  
美隆會計師事務所及子公司

民國110年9月30日 至 110年12月31日 及 9月30日

單位：新台幣仟元

代碼	資產	附註	110.9.30		109.12.31		109.9.30		代碼	負債及權益	附註	110.9.30		109.12.31		109.9.30	
			金額	%	金額	%	金額	%				金額	%	金額	%	金額	%
11XX	流動資產								21XX	流動負債							
1100	現金及約當現金	四及六-(一)	\$ 1,600,034	16.77	\$ 1,990,758	20.37	\$ 1,382,674	20.78	2100	短期借款	六-(十四)及八	\$ 909,540	9.53	\$ 752,800	7.71	\$ 700,800	10.53
1110	透過損益按公允價值衡量之金融資產-流動	四及六-(二)	253,981	2.66	228,587	2.34	276,306	4.15	2132	預收房地款	六-(十五)	13,615	0.14	2,790,703	28.55	-	-
1136	按攤銷後成本衡量之金融資產-流動	四及六-(三)	3,081,331	32.30	2,872,633	29.39	1,021,654	15.35	2133	預收收入		25,916	0.27	21,275	0.22	19,066	0.29
1150	應收票據淨額	四及六-(四)	1,012	0.01	649	0.01	1,006	0.02	2151	應付票據		2,279	0.02	2,018	0.02	3,230	0.05
1170	應收帳款淨額	四、六-(四)及七	705,051	7.39	671,164	6.87	642,981	9.66	2170	應付帳款		908,652	9.53	710,340	7.27	623,208	9.36
1220	本期所得稅資產	四及六-(十九)	4,332	0.05	17,289	0.17	5,413	0.08	2200	其他應付款	六-(十六)	168,935	1.77	241,730	2.47	192,543	2.80
130X	存貨淨額	四及六-(五)	1,065,566	11.17	637,600	6.52	601,757	9.04	2230	本期所得稅負債	四及六-(十九)	129,194	1.35	2,419	0.02	872	0.01
1410	預付款項		183,573	1.93	191,356	1.96	139,964	2.10	2280	租賃負債-流動	四及六-(九)	1,629	0.02	1,900	0.02	2,105	0.03
1470	其他流動資產		124,257	1.30	141,888	1.45	32,539	0.49	2322	一年內到期長期借款	六-(十七)	70,249	0.74	-	-	-	-
	流動資產合計		7,019,137	73.58	6,751,924	69.08	4,104,294	61.67	2399	其他流動負債-其他		38,799	0.41	41,047	0.42	38,032	0.57
										流動負債合計		2,208,808	23.78	4,564,232	46.70	1,579,856	23.73
									25XX	非流動負債							
									2540	長期借款	六-(十七)	1,043,864	10.94	1,073,808	10.99	1,071,720	16.10
									2551	員工福利負債準備-非流動	四	133,846	1.40	160,766	1.64	153,904	2.31
									2571	遞延所得稅負債-土地增值稅		48,265	0.51	48,265	0.49	48,265	0.73
									2572	遞延所得稅負債-所得稅	四及六-(十九)	1,140,910	11.96	291,536	2.99	279,152	4.19
									2580	租賃負債-非流動	四及六-(九)	3,947	0.04	1,957	0.02	2,113	0.03
									2612	長期應付款	六-(十六)	196,621	2.06	159,675	1.63	138,880	2.09
									2630	長期遞延收入		46,272	0.49	93,906	0.96	58,909	0.89
									2640	淨確定福利負債-非流動	四	25,477	0.27	26,868	0.28	25,874	0.39
									2645	存入保證金		6,054	0.06	5,232	0.05	5,161	0.08
										非流動負債合計		2,645,256	27.73	1,862,013	19.05	1,783,978	26.81
										負債合計		4,914,064	51.51	6,426,245	65.75	3,363,834	50.54
15XX	非流動資產								31XX	歸屬於母公司業主之權益	六-(二十)						
1517	透過其他綜合損益按公允價值衡量之金融資產-非流動	四及六-(六)	8,200	0.08	8,200	0.08	8,200	0.12	3100	股本							
1550	採用權益法之投資	四及六-(七)	8,775	0.09	3,730	0.04	3,777	0.06	3110	普通股股本		1,982,165	20.78	1,982,165	20.28	1,982,165	29.78
1600	不動產、廠房及設備	四、六-(八)及八	1,379,324	14.46	1,565,626	16.02	1,323,082	19.88	3200	資本公積							
1755	使用權資產	四及六-(九)	27,408	0.29	49,519	0.51	47,114	0.71	3210	資本公積-發行溢價		5	-	5	-	5	-
1760	投資性不動產淨額	四、六-(十)及八	593,414	6.22	819,392	8.38	819,445	12.31	3220	資本公積-庫藏股票交易		3,924	0.04	3,924	0.04	3,924	0.06
1780	無形資產淨額	四及六-(十一)	16,001	0.17	17,742	0.18	18,187	0.27	3250	資本公積-受贈資產		18	-	18	-	18	-
1840	遞延所得稅資產	四及六-(十九)	172,719	1.81	129,511	1.33	130,461	1.96	3270	資本公積-合併溢價		382	-	382	-	382	0.01
1915	預付設備款	六-(十二)	224,867	2.36	62,865	0.64	37,200	0.56	3300	保留盈餘							
1920	存出保證金		7,278	0.08	185,639	1.90	3,010	0.05	3310	法定盈餘公積		684,503	7.18	666,273	6.82	666,273	10.01
1937	催收款項淨額	四及六-(四)	-	-	-	-	-	-	3320	特別盈餘公積		244,598	2.57	185,421	1.90	185,421	2.79
1960	預付投資款	六-(十三)	78,277	0.82	175,141	1.79	160,614	2.41	3350	未分配盈餘		1,702,908	17.85	458,483	4.69	407,221	6.12
1995	其他非流動資產-其他		4,090	0.04	4,355	0.05	-	-	3400	其他權益	四						
	非流動資產合計		2,520,353	26.42	3,021,720	30.92	2,551,090	38.33	3410	國外營運機構財務報表換算之兌換差額		(317,459)	(3.33)	(244,598)	(2.50)	(253,873)	(3.82)
									36XX	非控制權益	六-(二十)	324,382	3.40	295,326	3.02	300,014	4.51
									3XXX	權益合計		4,625,426	48.49	3,347,399	34.25	3,291,550	49.46
1XXX	資產總計		\$ 9,539,490	100.00	\$ 9,773,644	100.00	\$ 6,655,384	100.00	1XXX	負債及權益總計		\$ 9,539,490	100.00	\$ 9,773,644	100.00	\$ 6,655,384	100.00

(參閱合併財務報表附註、附表及會計師核閱報告)

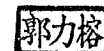
董事長：




經理人：



會計主管：





(僅經核閱，未經一般公認會計準則查核)

美隆工業股份有限公司及子公司

合併綜合損益表

民國110年及109年7月1日至9月30日暨110年及109年1月1日至9月30日

單位：新台幣仟元  
(每股盈餘為新台幣元)

代碼	會計項目	附註	110年7月至9月		109年7月至9月		110年1月至9月		109年1月至9月	
			金額	%	金額	%	金額	%	金額	%
4000	營業收入	四、六-(二三)及七	\$ 1,003,257	100.00	\$ 820,533	100.00	\$ 2,641,457	100.00	\$ 2,066,213	100.00
5000	營業成本		830,858	82.82	630,411	76.83	2,200,496	83.31	1,588,836	76.90
5900	營業毛利		172,399	17.18	190,122	23.17	440,961	16.69	477,377	23.10
6000	營業費用		133,647	13.32	142,151	17.33	504,568	19.10	390,734	18.91
6100	推銷費用		45,233	4.51	39,685	4.84	137,881	5.22	119,847	5.80
6200	管理費用		57,464	5.73	64,376	7.85	264,723	10.02	169,648	8.21
6300	研究發展費用		30,950	3.08	38,090	4.64	101,964	3.86	101,239	4.90
6900	營業利益(損失)		38,752	3.86	47,971	5.84	(63,607)	(2.41)	86,643	4.19
7000	營業外收入及支出									
7100	利息收入	六-(二四)	22,961	2.29	8,884	1.08	78,588	2.98	37,170	1.80
7010	其他收入	六-(二五)及七	28,171	2.81	13,751	1.68	100,673	3.81	39,970	1.93
7020	其他利益及損失	六-(二六)	(36,202)	(3.61)	(24,704)	(3.01)	2,479,502	93.87	(39,144)	(1.89)
7050	財務成本	六-(二七)	(3,589)	(0.36)	(1,559)	(0.19)	(11,284)	(0.43)	(4,707)	(0.23)
7055	預期信用減損(損失)利益	四及六-(四)	2,603	0.26	(3,069)	(0.37)	893	0.04	(9,487)	(0.46)
7060	採用權益法認列之關聯企業及合資損益之份額	四及六-(七)	592	0.06	1,070	0.13	5,375	0.20	17	-
	營業外收入及支出合計		14,536	1.45	(5,627)	(0.68)	2,653,747	100.47	23,819	1.15
7900	稅前淨利		53,288	5.31	42,344	5.16	2,590,140	98.06	110,462	5.34
7950	所得稅(費用)利益	四及六-(十九)	10,049	1.00	8,036	0.98	(975,648)	(36.94)	18,513	0.90
8200	本期淨利		63,337	6.31	50,380	6.14	1,614,492	61.12	128,975	6.24
8300	其他綜合損益									
8360	後續可能重分類至損益之項目									
8361	國外營運機構財務報表換算之兌換差額		26,558	2.65	(30,744)	(3.74)	(95,165)	(3.60)	(109,192)	(5.29)
8371	關聯企業及合資之國外營運機構財務報表換算之兌換差額	四及六-(七)	(39)	-	102	0.01	(235)	(0.01)	140	0.01
8399	與可能重分類之項目相關之所得稅	四及六-(十九)	(3,761)	(0.38)	3,773	0.46	18,215	0.69	17,113	0.83
	本期其他綜合損益(稅後淨額)		22,758	2.27	(26,869)	(3.27)	(77,185)	(2.92)	(91,939)	(4.45)
8500	本期綜合損益總額		\$ 86,095	8.58	\$ 23,511	2.87	\$ 1,537,307	58.20	\$ 37,036	1.79
8600	淨利(損)歸屬於：									
8610	母公司業主		\$ 63,677		\$ 51,257		\$ 1,619,093		\$ 131,041	
8620	非控制權益		(340)		(877)		(4,601)		(2,066)	
			\$ 63,337		\$ 50,380		\$ 1,614,492		\$ 128,975	
8700	綜合損益總額歸屬於：									
8710	母公司業主		\$ 78,719		\$ 36,166		\$ 1,546,232		\$ 62,589	
8720	非控制權益		7,376		(12,655)		(8,925)		(25,553)	
			\$ 86,095		\$ 23,511		\$ 1,537,307		\$ 37,036	
9750	基本每股盈餘	四及六-(二一)	\$ 0.32		\$ 0.26		\$ 8.17		\$ 0.66	
9850	稀釋每股盈餘	四及六-(二一)	\$ 0.32		\$ 0.26		\$ 8.11		\$ 0.66	

(參閱合併財務報表附註、附表及會計師核閱報告)

董事長：



經理人：



會計主管：



(僅經核閱 未經三項公證則查核)  
美隆工業股份有限公司  
民國110年9月30日

單位：新台幣仟元

項目	資本公積				保留盈餘				其他權益	合計	非控制權益	權益合計
	股本	發行溢價	庫藏股票交易	受贈資產	合併溢價	法定盈餘公積	特別盈餘公積	未分配盈餘	國外營運機構財務報表換算之兌換差額			
民國110年1月1日餘額	\$ 1,982,165	\$ 5	\$ 3,924	\$ 18	\$ 382	\$ 666,273	\$ 185,421	\$ 458,483	\$ (244,598)	\$ 3,052,073	\$ 295,326	\$ 3,347,399
109年度盈餘指撥及分配：												
法定盈餘公積	-	-	-	-	-	18,230	-	(18,230)	-	-	-	-
特別盈餘公積	-	-	-	-	-	-	59,177	(59,177)	-	-	-	-
股東現金股利—每股1.45元	-	-	-	-	-	-	-	(287,414)	-	(287,414)	-	(287,414)
110年1月至9月淨利	-	-	-	-	-	-	-	1,619,093	-	1,619,093	(4,601)	1,614,492
110年1月至9月其他綜合損益(稅後淨額)												
國外營運機構財務報表換算之兌換差額減少	-	-	-	-	-	-	-	-	(72,861)	(72,861)	(4,324)	(77,185)
110年1月至9月綜合損益總額	-	-	-	-	-	-	-	1,619,093	(72,861)	1,546,232	(8,925)	1,537,307
實際處分子公司股權價格與帳面價值差額	-	-	-	-	-	-	-	(9,847)	-	(9,847)	37,981	28,134
民國110年9月30日餘額	\$ 1,982,165	\$ 5	\$ 3,924	\$ 18	\$ 382	\$ 684,503	\$ 244,598	\$ 1,702,908	\$ (317,459)	\$ 4,301,044	\$ 324,382	\$ 4,625,426
民國109年1月1日餘額	\$ 1,982,165	\$ 5	\$ 3,924	\$ 18	\$ 382	\$ 624,195	\$ 105,104	\$ 715,721	\$ (185,421)	\$ 3,246,093	\$ 306,407	\$ 3,552,500
108年度盈餘指撥及分配：												
法定盈餘公積	-	-	-	-	-	42,078	-	(42,078)	-	-	-	-
特別盈餘公積	-	-	-	-	-	-	80,317	(80,317)	-	-	-	-
股東現金股利—每股1.6元	-	-	-	-	-	-	-	(317,146)	-	(317,146)	-	(317,146)
109年1月至9月淨利	-	-	-	-	-	-	-	131,041	-	131,041	(2,066)	128,975
109年1月至9月其他綜合損益(稅後淨額)												
國外營運機構財務報表換算之兌換差額減少	-	-	-	-	-	-	-	-	(68,452)	(68,452)	(23,487)	(91,939)
109年1月至9月綜合損益總額	-	-	-	-	-	-	-	131,041	(68,452)	62,589	(25,553)	37,036
非控制權益增加	-	-	-	-	-	-	-	-	-	-	19,160	19,160
民國109年9月30日餘額	\$ 1,982,165	\$ 5	\$ 3,924	\$ 18	\$ 382	\$ 666,273	\$ 185,421	\$ 407,221	\$ (253,873)	\$ 2,991,536	\$ 300,014	\$ 3,291,550

參閱合併財務報表附註、附表及會計師核閱報告

董事長：




經理人：



會計主管：

郭力榕



(僅經核閱，未依一般公認審計準則查核)

美隆工業股份有限公司及其子公司

合併現金流量表

民國110年及109年1月1日至9月30日

單位：新台幣仟元

	110年1月至9月	109年1月至9月
營業活動之現金流量：		
本期稅前淨利	\$ 2,590,140	\$ 110,462
調整項目：		
收益費損項目		
折舊費用	82,440	88,427
攤銷費用	3,953	3,549
預期信用減損損失(利益)數	(893)	9,487
利息費用	11,284	4,707
利息收入	(78,588)	(37,170)
股利收入	(1,769)	(1,944)
處分及報廢不動產、廠房及設備損失(利益)淨額	(2,496,322)	1,995
不動產、廠房及設備轉列費用數	-	1,211
預付設備款轉列費用數	152	-
租賃修改利益	(1,280)	(1,100)
處分投資性不動產利益	(108,077)	-
其他收入	(5,401)	-
金融資產減損損失	-	3,000
非金融資產減損迴轉利益	(16,182)	(1,054)
其他減損損失	75,585	-
採用權益法認列之關聯企業及合資利益之份額	(5,375)	(17)
與營業活動相關之資產/負債變動數		
透過損益按公允價值衡量之金融資產(增加)減少	(25,394)	81,696
應收票據增加	(363)	(239)
應收帳款(含催收款)(增加)減少	(32,950)	141,440
存貨增加	(427,966)	(113,508)
預付款項減少	7,783	6,030
其他流動資產(增加)減少	63,495	(8,926)
預收收入增加(減少)	4,641	(15,380)
應付票據增加	261	584
應付帳款增加(減少)	198,312	(5,030)
其他應付款增加(減少)	(73,049)	5,056
其他流動負債增加(減少)	(2,248)	20,340
長期遞延收入減少	(31,029)	(3,788)
長期應付款增加(減少)	36,946	(8,056)
員工福利負債準備增加(減少)	(26,920)	19,184
淨確定福利負債減少	(1,391)	(8,261)
營運產生之現金流入(出)	(260,205)	292,695
收取之利息	32,724	46,927
收取之股利	1,769	1,944
支付之利息	(5,569)	(4,916)
支付之所得稅	(21,673)	(70,991)
退還之所得稅	14,762	1,833
營業活動之淨現金流入(出)	(238,192)	267,492

(接次頁)

(承前頁)

投資活動之現金流量：

取得透過其他綜合損益按公允價值衡量之金融資產	-	(8,200)
取得按攤銷後成本衡量之金融資產	(1,215,867)	(1,231,239)
處分按攤銷後成本衡量之金融資產	981,107	266,785
取得不動產、廠房及設備	(320,137)	(374,109)
處分不動產、廠房及設備	199,408	2
取得無形資產	(2,448)	(3,342)
取得投資性不動產	(83,474)	-
處分投資性不動產	363,758	-
預付投資款減少	19,976	20,782
預付設備款增加	(173,292)	(4,081)
存出保證金減少	178,361	1,107
其他非流動資產-其他增加	(120)	-
預收款項增加-處分資產	13,615	-
投資活動之淨現金流出	<u>(39,113)</u>	<u>(1,332,295)</u>

籌資活動之現金流量：

短期借款增加	5,278,540	5,243,800
短期借款減少	(5,121,800)	(5,245,000)
舉借長期借款	23,700	671,720
發放現金股利	(287,414)	(317,146)
存入保證金增加(減少)	822	(670)
租賃本金償還	(1,258)	(1,119)
處分子公司股權(未喪失控制力)	28,134	-
非控制權益變動	-	19,160
籌資活動之淨現金流入(出)	<u>(79,276)</u>	<u>370,745</u>
匯率變動對現金及約當現金之影響	<u>(34,143)</u>	<u>(53,870)</u>
本期現金及約當現金減少數	<u>(390,724)</u>	<u>(747,928)</u>
期初現金及約當現金餘額	1,990,758	2,130,602
期末現金及約當現金餘額	<u>\$ 1,600,034</u>	<u>\$ 1,382,674</u>

(參閱合併財務報表附註、附表及會計師核閱報告)

董事長：



經理人：



會計主管：

郭力榕



(僅經核閱，未依一般公認審計準則查核)  
美隆工業股份有限公司及子公司  
合併財務報表附註  
民國 110 年及 109 年 1 月 1 日至 9 月 30 日  
(金額除另予說明者外，均以新台幣仟元為單位)

**一、公司沿革**

合併財務報表之編製主體，係包括美隆工業股份有限公司及如下所述之從屬公司(以下稱合併公司)，所有母子公司間之重大內部交易及其餘額均已於合併財務報表中銷除，母公司以外之投資者持有子公司之權益列為非控制權益。

**(一) 母公司(本公司)：**

美隆工業股份有限公司(以下簡稱本公司或母公司)係依照中華民國公司法及其他有關法令規定成立之營利事業，於民國 62 年 1 月奉准設立登記，並於民國 86 年 10 月經金融監督管理委員會證券期貨局(原財政部證券暨期貨管理委員會，以下簡稱證期局)核准成為股票公開發行公司，且於民國 88 年度經中華民國證券櫃檯買賣中心(以下稱 O T C)(88)證櫃上字第 36709 號及證期局(88)台財證(一)第 109345 號函核准股票於 O T C 買賣，並於民國 89 年 2 月 23 日正式成為上櫃公司。本公司復於民國 90 年 6 月 27 日申請上櫃股票轉上市，並於民國 90 年 9 月 17 日正式於集中交易市場掛牌買賣。本公司主要經營之業務為家用、車用、多媒體及專業用影音電子產品之設計研發、製造及買賣。

**(二) 子公司：**

公司名稱	業務性質	母公司直接及間接持股百分比			是否列入合併編製個體					
		110.9.30	109.12.31	109.9.30	110.9.30	備註	109.12.31	備註	109.9.30	備註
美隆國際有限公司	投資公司	100.00%	100.00%	100.00%	是	-	是	-	是	-
東莞美隆電聲器材有限公司	揚聲器、音箱、分音器及 DVD 影碟機之產銷業務	100.00%	100.00%	100.00%	是	-	是	-	是	-
蘇州美豐企業管理有限公司	企業管理、物業管理、非居住地房地產租賃及住房租賃	100.00%	-	-	是	-	-	-	-	-
FINE STATION LTD.	貿易及投資公司	100.00%	100.00%	100.00%	是	註2	是	-	是	註4
美信音響器材(東莞)有限公司	預切板、擴大器、分音器、多媒體音箱之產銷業務	100.00%	100.00%	100.00%	是	註2	是	-	是	註4
MAKINGO DEVELOPMENT CORP.	貿易及投資公司	100.00%	100.00%	100.00%	是	-	是	-	是	-
美達科技(蘇州)有限公司	喇叭、擴大器、分音器及投影機之產銷業務	100.00%	100.00%	100.00%	是	-	是	-	是	-
AUDIOXPERTS INC.	貿易公司	90.00%	90.00%	90.00%	是	註3	是	-	是	註5
隆成發投資股份有限公司	投資公司	70.00%	70.00%	70.00%	是	註2	是	-	是	註4
PT. TAIFA JAYA DEVELOPMENT	土地開發及投資公司	73.91%	73.91%	73.91%	是	註2	是	-	是	註4
隆宏昌開發股份有限公司	房地產開發興建與租售	100.00%	-	-	是	註3	-	-	-	-
蘇州悅泰商貿有限公司	各類影音設備、零部件批發及進出口業務	100.00%	100.00%	100.00%	是	註3	是	-	是	註5
合心科技股份有限公司	國際貿易業、電子零組件製造及電子材料批發等	35.06%	35.06%	35.06%	是	註1 註3	是	註1	是	註1 註5
PT. MEILOON TECHNOLOGY INDONESIA	揚聲器、音箱、分音器、預切版及 DVD 影碟機之產銷業務	90.00%	96.51%	96.21%	是	註2	是	-	是	註4

- 註 1：持股比例雖未達百分之五十，惟因董事會成員有半數相同，仍對該公司有實質控制能力。
- 註 2：其民國 110 年度前 3 季財務報表未經會計師核閱，會計師對此均出具保留結論之核閱報告，該等子公司民國 110 年 9 月 30 日沖銷後之資產總額及負債總額合計分別為 1,668,580 仟元及 115,729 仟元；民國 110 年度第 3 季暨民國 110 年度前 3 季之綜合損益總額分別為 42,055 仟元及(55,038)仟元。
- 註 3：其民國 110 年度前 3 季財務報表未經會計師核閱，因該等公司財務報表未具重大性，會計師並未因該等公司財務報表未經核閱，而出具保留結論之核閱報告。
- 註 4：其民國 109 年度前 3 季財務報表未經會計師核閱，會計師對此均出具保留結論之核閱報告，該等子公司民國 109 年 9 月 30 日沖銷後之資產總額及負債總額合計分別為 1,373,574 仟元及 95,222 仟元；民國 109 年度第 3 季暨民國 109 年度前 3 季之綜合損益總額分別為(16,696)仟元及(32,265)仟元。
- 註 5：其民國 109 年度前 3 季財務報表未經會計師核閱，因該等公司財務報表未具重大性，會計師並未因該等公司財務報表未經核閱，而出具保留結論之核閱報告。

(三)合併公司民國 110 年度第 3 季及前 3 季平均員工人數分別為 2,322 人及 2,274 人；民國 109 年度第 3 季及前 3 季平均員工人數分別為 2,223 人及 1,890 人。

## 二、通過財務報告之日期及程序

本合併財務報表已於民國 110 年 11 月 9 日提報董事會通過。

## 三、新發布及修訂準則及解釋之適用

- (一)首次採用金融監督管理委員會(以下簡稱「金管會」)認可並發布於民國 110 年適用之國際財務報導準則、國際會計準則、解釋及解釋公告(以下稱「IFRSs」)經金管會認可於民國 110 年適用之新發布、修正及修訂之準則及解釋彙列如下：

新發布／修正／修訂準則及解釋	IASB 發布之生效日
國際財務報導準則第 4 號之修正「暫時豁免適用國際財務報導準則第 9 號之延長」	2021 年 1 月 1 日
國際財務報導準則第 4 號、國際財務報導準則第 7 號、國際財務報導準則第 9 號、國際財務報導準則第 16 號及國際會計準則第 39 號之修正「利率指標變革—第二階段」	2021 年 1 月 1 日
國際財務報導準則第 16 號之修正「2021 年 6 月 30 日後之新型冠狀病毒肺炎相關租金減讓」	2021 年 4 月 1 日

上述國際財務報導準則第 16 號「2021 年 6 月 30 日後之新型冠狀病毒肺炎相關租金減讓」之修正，我國企業得選擇提前於民國 110 年 1 月 1 日起適用。截至目前為止，首次適用上述準則及解釋將不致對合併公司會計政策造成重大變動。

- (二)尚未採用 IASB 已發布並經金管會認可將於民國 111 年適用之 IFRSs

截至本合併財務報表發布日止，合併公司尚未採用下列 IASB 已發布，並經金管會認可將於民國 111 年適用之 IFRSs：

新發布／修正／修訂準則及解釋	IASB 發布之生效日
國際財務報導準則第 3 號之修正「更新對觀念架構之索引」	2022 年 1 月 1 日
國際會計準則第 16 號之修正「不動產、廠房及設備：達到預定使用狀態前之價款」	2022 年 1 月 1 日
國際會計準則第 37 號之修正「虧損性合約－履行合約之成本」	2022 年 1 月 1 日
2018-2020 週期之年度改善	2022 年 1 月 1 日

(三)尚未採用 IASB 已發布但尚未經金管會認可並發布生效之 IFRSs

截至本合併財務報表發布日止，合併公司尚未採用下列 IASB 已發布但尚未經金管會認可並發布生效之 IFRSs：

新發布／修正／修訂準則及解釋	IASB 發布之生效日
國際財務報導準則第 10 號及國際會計準則第 28 號之修正「投資者與其關聯企業或合資間之資產出售或投入」	未定
國際財務報導準則第 17 號「保險合約」及其修正，取代國際財務報導準則第 4 號「保險合約」	2023 年 1 月 1 日
國際會計準則第 1 號之修正「將負債區分為流動或非流動」	2023 年 1 月 1 日
國際會計準則第 1 號之修正「會計政策揭露之改善」	2023 年 1 月 1 日
國際會計準則第 8 號之修正「會計政策變動與會計估計變動之區分」	2023 年 1 月 1 日
國際會計準則第 12 號之修正「對租賃及除役義務之遞延所得稅會計處理」	2023 年 1 月 1 日

合併公司認為，截至目前為止，首次適用上述準則及解釋將不致對合併公司會計政策造成重大變動。惟合併公司仍持續評估上述準則及解釋對合併公司財務狀況與財務績效之影響，若有重大影響將於評估完成時予以揭露。

#### 四、重大會計政策之彙總說明

合併公司之重大會計政策彙總說明如下：

(一)遵循聲明

本合併期中財務報表係依照「證券發行人財務報告編製準則」及經金管會認可並發布生效之國際會計準則第三十四號「期中財務報導」編製。

(二)編製基礎

除以公允價值衡量之金融工具外，本合併財務報表係依歷史成本基礎編製。歷史成本對資產而言，通常係依取得資產所支付對價之公允價值；對負債而言，通常係指承擔義務所收取之金額或為清償債務而預期將支付之金額。

(三)合併基礎

本合併財務報表包含本公司及由本公司所控制個體(子公司)之財務報表。控制係指當本公司暴露於對被投資個體之參與所產生之變動報酬或對該等變動報酬享有權利，且透過對被投資個體之權力有能力影響該等報酬。子公司之財務報表自取得控制力之日起納入合併報表，直至不再具有控制力之日止。

子公司之財務報表業已適當調整，以使其會計政策與本公司所使用之會計政策一致。

本公司合併個體間之重大交易、餘額、收益及費損已於合併時全數銷除。

#### (四) 資產與負債區分流動與非流動之標準

流動資產包括預期於正常營業週期中實現、或意圖將其出售或消耗；為交易目的而持有；預期於報導期間後十二個月內實現之資產；及現金或約當現金，但於報導期間後至少十二個月交換或清償負債受到限制者除外。資產不屬於流動資產者為非流動資產。流動負債包括預期於正常營業週期中清償；為交易目的而持有；預期於報導期間後十二個月內到期清償；及不能無條件將清償期限遞延至報導期間後至少十二個月之負債。負債不屬於流動負債者為非流動負債。

#### (五) 外幣

各合併個體之財務報表係以該個體所處主要經濟環境之通用貨幣（功能性貨幣）編製表達。本公司及美隆國際有限公司、FINE STATION LTD.、隆成發投資股份有限公司、隆宏昌開發股份有限公司、合心科技股份有限公司之功能性貨幣為新台幣，MAKINGO DEVELOPMENT CORP. 及 AUDIOXPERS INC. 之功能性貨幣為美元，東莞美隆電聲器材有限公司、美信音響器材（東莞）有限公司、美達科技（蘇州）有限公司、蘇州悅泰商貿有限公司及蘇州美豐企業管理有限公司之功能性貨幣為人民幣，PT. TAIFA JAYA DEVELOPMENT 及 PT. MEILOON TECHNOLOGY INDONESIA 之功能性貨幣為印尼盾，編製合併財務報表時，各合併個體之營運成果及財務狀況予以換算為新台幣。

編製各合併個體之財務報表時，以該個體功能性貨幣以外之貨幣（外幣）交易者，係以交易日匯率換算認列。於報導期間結束日，外幣貨幣性項目以該日即期匯率重新換算；以公允價值衡量之外幣非貨幣性項目，按決定公允價值當日之匯率重新換算；以歷史成本衡量之外幣非貨幣性項目不予重新換算。兌換差額於發生當期認列為損益。

編製合併財務報表時，國外營運機構之資產及負債係以報導期間結束日之即期匯率換算為新台幣；收益及費損項目係以當期平均匯率換算，所產生之兌換差額認列為其他綜合損益，並累計於權益之國外營運機構財務報表換算之兌換差額項下。

#### (六) 現金及約當現金

現金及約當現金包含庫存現金、活期存款、三個月內之定期存款及可隨時轉換成定額現金，且價值變動甚小之短期並具高度流動性之投資。

#### (七) 存貨

存貨以成本為入帳基礎，按加權平均法計算之，產品成本之計算，變動製造費用以實際產量分攤，固定製造費用則按生產設備之正常產能分攤，惟當實際產量與正常產能差異不大，亦得按實際產量分攤；實際產量若異常高於正常產能，則以實際產量分攤。存貨之續後衡量，採成本與淨變現價值孰低評價，淨變現價值係指估計售價減除至完工尚需投入之估計成本及完成出售所需之估計成本之餘額。比較成本與淨變現價值孰低時，係採逐項比較之。製成品之淨變現價值若預期等於或高於成本，則供該製成品生產使用之原物料將不沖減至低於成本，當原物料之價格下跌而製成品之成本超過淨變現價值時，該原物料沖減至淨變現價值。

存貨自成本沖減至淨變現價值之金額，認列為銷貨成本，於各續後期間重新衡量存貨之淨變現價值，若先前導致存貨淨變現價值低於成本之因素已消失，

或有證據顯示經濟情況改變而使淨變現價值增加時，於原沖減金額之範圍內，迴轉存貨淨變現價值增加數，並認列為當期銷貨成本之減少。

#### (八) 採用權益法之投資

對關聯企業之投資以成本入帳，後續採權益法評價。關聯企業係指本公司對其具有重大影響之企業，但非子公司或合資權益。重大影響係指參與被投資者財務及營運政策決策的權力，但非控制或聯合控制該等政策。

在權益法下，投資關聯企業依本公司所享有被投資者淨資產份額之變動而調整。當本公司對關聯企業之損失份額超過在該關聯企業之權益時，僅於本公司發生法定義務、推定義務或已代關聯企業支付款項之範圍內，認列額外損失。

取得成本超過本公司於取得日所享有關聯企業可辨認資產及負債淨公允價值份額之部分認列為商譽，若取得日所享有關聯企業可辨認資產及負債淨公允價值份額超過取得成本之部分，於重評估後立即認列為利益。

與關聯企業發生交易時，未實現損益按持股比例銷除。

#### (九) 不動產、廠房及設備

用於商品生產、或供管理目的使用不動產、廠房及設備按成本減累計折舊及累計減損列示。成本包括可直接歸屬於取得資產之增額成本。

折舊係採直線法，於資產耐用年限內沖銷其成本減除殘值後之金額。折舊係按下列耐用年數計提：房屋及建築 9 至 52 年；機器設備 3 至 20 年；模具設備 2 至 3 年；試驗設備 3 至 15 年；運輸設備 5 年；其他設備 2 至 15 年。當不動產、廠房及設備之主要組成部分耐用年限不同，則視為單獨項目處理。估計耐用年限、殘值及折舊方法於報導期間結束日進行檢視，若有估計變動，其影響係推延調整。

處分或報廢不動產、廠房及設備所產生之利益或損失，係以處分價款與資產帳面金額兩者間之差額，認列為當期損益。

#### (十) 租賃

若合約轉讓對已辨認資產之使用之控制權一段時間以換得對價，該合約即屬租賃或包含租賃。

##### 出租人

出租人將其每一租賃分類為營業租賃或融資租賃。租賃如移轉附屬於標的資產所有權之幾乎所有風險與報酬，為融資租賃；租賃如未移轉附屬於標的資產所有權之幾乎所有風險與報酬，為營業租賃。

若為營業租賃，出租人按直線基礎將租賃給付認列為收益，但若其他有系統之基礎更能代表標的資產使用效益減少之形態，則適用該基礎。

若為融資租賃，出租人於租賃開始日認列應收融資租賃款及融資租賃之未賺得融資收益，並採有系統且合理之基礎將融資收益分攤於租賃期間，以使租賃期間之各期有一固定報酬率。

##### 承租人

承租人於租賃開始日認列使用權資產及租賃負債。使用權資產按成本衡量，租賃負債按該日尚未支付之租賃給付之現值衡量。

使用權資產應提列折舊，折舊期間為自租賃開始日起至使用權資產之耐用年數屆滿時或租賃期間屆滿時兩者之較早者；但若承租人將於租賃期間屆滿時取得租賃標的資產所有權，或若使用權資產之成本反映將行使購買選擇權，則折舊期間為自租賃開始日起至標的資產耐用年數屆滿止。

租賃負債以有效利率法計算利息費用，以使按租賃負債餘額計算之各期利率固定。租賃給付係用以支付利息及降低租賃負債，租賃負債之利息認列於損益。

#### (十一) 投資性不動產

合併公司不動產若於報導期間結束日非供出售，亦非用於商品或勞務之生產或提供或供管理目的使用，則列為投資性不動產。

合併公司之投資性不動產以原始成本為入帳基礎，後續衡量採用成本模式處理。投資性不動產中之房屋及建築物係採直線法，按估計耐用年限 29 至 45 年計提折舊。估計耐用年限、殘值及折舊方法於報導期間結束日進行檢視，若有估計變動，其影響係推延調整。

#### (十二) 無形資產及長期預付租金商譽

合併公司對於民國 101 年 1 月 1 日（轉換至國際財務報導準則日）以前發生之企業合併選擇適用國際財務報導準則第一號之豁免規定，故對於該日前企業合併所產生之商譽金額，係按我國採用國際財務報導準則前之一般公認會計原則所認列之金額列示。原始認列時，係以原始成本認列為資產，後續不予攤銷，以成本減除累計減損衡量。

#### 其他無形資產

其他單獨取得之有限耐用年限無形資產係以成本減除累計攤銷及累計減損列示。攤銷金額係依直線法按下列耐用年數計提：專利權及商標權，按核准有效年限；電腦軟體及其他無形資產，按經濟效益或合約年限。估計耐用年限及攤銷方法於報導期間結束日進行檢視，若有估計變動，其影響係推延調整。

#### (十三) 減損

合併公司於報導期間結束日檢視有形及無形資產之帳面金額以決定該等資產是否有減損跡象。若顯示有減損跡象，則估計資產之可回收金額以決定應認列之減損金額。倘無法估計個別資產之可回收金額，則估計該項資產所屬現金產生單位之可回收金額。若可按合理一致之基礎分攤時，共用資產亦分攤至個別之現金產生單位，否則分攤至按可以合理一致之基礎分攤之最小現金產生單位群組。

可回收金額為公允價值減出售成本與其使用價值孰高者。評估使用價值時，係將估計未來現金流量以稅前折現率加以折現，該折現率係反映現時市場對貨幣時間價值及資產特定風險之評估。

資產或現金產生單位之帳面金額若超過其估計可回收金額，則將帳面金額調減至其可回收金額，減損損失認列為當期損益。

當減損損失於後續期間迴轉時，資產或現金產生單位之帳面金額則調增至修正後之估計可回收金額，惟增加後之帳面金額以不超過若以往年度該資產或現金產生單位未認列減損損失之情況下應有之帳面金額為限。迴轉之減損損失認列為當期損益。

商譽應每年定期進行減損測試，減損損失認列於當期損益，且不得於後續期間迴轉。

#### (十四) 金融工具

金融資產與金融負債僅於本公司成為金融工具合約條款之一方時認列。於原始認列時，應按公允價值衡量，若非屬透過損益按公允價值衡量之金融資產或金融負債，則應加計或減除直接可歸屬於取得或發行該金融資產或金融負債之交易成本。但未包含一重大財務組成部分之應收帳款，於原始認列時，應按交易價格衡量。

金融資產僅於符合下列情況之一時除列：(1)來自金融資產現金流量之合約權利失效；(2)移轉金融資產所有權之幾乎所有風險及報酬，或於既未移轉亦未保留該金融資產所有權之幾乎所有風險及報酬之情況下，並未保留對該金融資產之控制。

有活絡市場之金融商品，以活絡市場之公開報價為公允價值；無活絡市場之金融商品，以評價方法估計公允價值。

慣例交易金融資產之認列與除列，係採交易日會計處理。

##### 1. 金融資產

金融資產以(1)管理金融資產之經營模式，及(2)金融資產之合約現金流量特性為基礎，分類為後續按攤銷後成本衡量及透過損益按公允價值衡量：

###### 按攤銷後成本衡量

金融資產若同時符合下列兩條件，則按攤銷後成本衡量：

- (1)金融資產係於某經營模式下持有，該模式之目的係持有金融資產以收取合約現金流量；及
- (2)該金融資產之合約條款產生特定日期之現金流量，該等現金流量完全為支付本金及流通在外本金金額之利息。

按攤銷後成本衡量之金融資產，其利益或損失認列於損益中，但若屬避險關係之一部份則按避險會計處理。

利息收入以有效利息法計算。

###### 透過其他綜合損益按公允價值衡量

金融資產若同時符合下列兩條件，則透過其他綜合損益按公允價值衡量：

- (1)金融資產係於某經營模式下持有，該模式之目的係藉由收取合約現金流量及出售金融資產達成；及
- (2)該金融資產之合約條款產生特定日期之現金流量，該等現金流量完全為支付本金及流通在外本金金額之利息。

利益或損失認列於其他綜合損益中，但減損利益或損失及外幣兌換損益除外。資產除列時，列於其他綜合損益之累積利益或損失自權益重分類至損益。

另原應透過損益按公允價值衡量之特定權益工具投資，若非持有供交易，亦非屬企業合併中認列之或有對價，於原始認列時可作一不可撤銷之選擇，將其後續公允價值變動列報於其他綜合損益中。在此情況下，利益或損失認列於其他綜合損益中，但非屬投資成本回收之股利列入損益。資產除列時，列於其他綜合損益之累積利益或損失不得重分類至損益。

###### 透過損益按公允價值衡量

除按攤銷後成本衡量或透過其他綜合損益按公允價值衡量外，金融資產均透過損益按公允價值衡量。

金融資產於原始認列時可被不可撤銷地指定為透過損益按公允價值衡量，以消除或重大減少如不指定將會因採用不同基礎衡量資產或負債或認列其利益及損失而產生之衡量或認列不一致。

利益或損失認列於損益中，但若屬避險關係之一部份則按避險會計處理。

## 2. 金融負債

金融負債中除未符合避險會計之衍生工具、指定為透過損益按公允價值衡量、及企業合併中之或有對價應分類為透過損益按公允價值衡量外，應分類為後續按攤銷後成本衡量，但不符合除列之移轉或對已移轉資產持續參與產生之金融負債、財務保證合約、及以低於市場利率提供放款之承諾除外。

## 3. 減損

按攤銷後成本衡量之金融資產、合約資產暨適用減損規定之放款承諾及財務保證合約按預期信用損失模式衡量減損。若金融工具自原始認列後信用風險已顯著增加，於每一報導日按存續期間預期信用損失金額衡量備抵損失；若金融工具自原始認列後信用風險並未顯著增加，則於報導日按 12 個月預期信用損失金額衡量備抵損失，惟本公司對屬於國際財務報導準則第 15 號範圍內之交易所產生之不含重大財務組成應收帳款或合約資產採用簡易作法，按存續期間預期信用損失金額衡量備抵損失。

## (十五) 負債準備

合併公司因過去事件負有現時義務（法定或推定義務），且很有可能須清償該義務，並對該義務金額能可靠估計時，認列負債準備。認列為負債準備之金額係考量義務之風險及不確定性，而為報導期間結束日清償義務所須支出之最佳估計。若負債準備係以清償該現時義務之估計現金流量衡量，其帳面金額係為該等現金流量之現值。

## (十六) 收入認列

合併公司認列收入以描述對客戶所承諾之商品或勞務之移轉，收入金額反映該商品或勞務換得之預期有權取得之對價。

收入認列依下列步驟進行：(1)辨認客戶合約，確認合約業經核准且承諾履行，確認能辨認對商品或勞務之權利，確認能辨認商品或勞務之付款條件，確認合約具商業實質，及確認很有可能將收取移轉商品或勞務之對價。(2)辨認及區分履約義務。(3)決定交易價格。(4)將交易價格分攤至各履約義務。(5)於滿足各履約義務時認列已分攤之收入。

合併公司依合約提供商品，於滿足履約義務時認列收入，通常於移轉商品時滿足履約義務。依合約提供勞務所產生之收入，係按合約完成程度(產出法或投入法)予以認列。

租金收入係按直線基礎於租賃期間內認列為收入。投資所產生之股利收益係於收取股利之權利確立、與股利有關之經濟效益很有可能流入、及股利金額能可靠衡量時認列。利息收入係依時間之經過按流通在外本金與所適用之有效利率採應計基礎認列。

於客戶支付對價前或款項已可自客戶收取前，已藉由移轉商品或勞務予客戶而履約，該履約金額認列為合約資產。但若對該合約對價具有無條件權利，僅須時間經過即可自客戶收取，則該履約金額認列為應收款。



於移轉商品或勞務前，已自客戶收取對價或已具有無條件收取對價之權利，則該須移轉商品或勞務之義務認列為合約負債。

#### (十七) 政府補助

政府補助僅於可合理確信合併公司將遵循政府補助所附加之條件，且將可收到該項補助時，始予以認列。政府補助係於其意圖補償之相關成本於合併公司認列為費用之期間內，按有系統之基礎認列於損益。以合併公司應購買、建造或其他方式取得非流動資產為條件之政府補助係認列為遞延收入，並以合理且有系統之基礎於相關資產耐用年限期間轉列損益。

#### (十八) 員工福利成本

本公司對正式聘用員工訂有退休辦法，並按月提撥退休金；依該辦法規定，員工退休金之支付係依據服務年資及退休時前六個月平均薪資計算。並就實付薪資總額 2% 按月提撥勞工退休準備金，以勞工退休準備金監督委員會名義繳存台灣銀行。實際支付員工退休金時，先由勞工退休準備金支付，倘有不足，則以當年度費用列支。惟自民國 94 年 7 月 1 日起勞工退休金條例實施，本公司員工選擇適用勞工退休新制者，改依固定薪資 6% 按月提撥勞工退休金存入勞保局員工個人帳戶。

屬確定提撥計畫者，係於員工提供服務期間，就應提撥之退休金數額認列為當期費用；屬確定福利退休計畫者，則按精算結果認列退休金成本。精算損益係於發生期間立即全數認列，並列入合併綜合損益表之其他綜合損益項下。

#### (十九) 股份基礎給付協議

合併公司之股份基礎給付交易，於取得商品或勞務時，認列為商品或勞務之成本，並於消耗或出售時認列為費用。股份基礎給付交易有三種交割方式，包括權益交割、現金交割以及得選擇權益或現金交割。本公司於民國 101 年 1 月 1 日（轉換至國際財務報導準則日）前既得之權益工具，選擇適用國際財務報導準則第一號之豁免。

#### (二十) 所得稅

所得稅費用包括當期及遞延所得稅，除直接計入權益或認列於其他綜合損益項目之相關所得稅外，認列於當期損益。

當期所得稅係以當年度課稅所得為基礎，按報導期間結束日已立法或已實質性立法之稅率計算。以前年度所得稅估計之調整，列入調整年度之所得稅費用。

未分配盈餘加徵稅額列為股東會決議年度之所得稅費用。

遞延所得稅係就資產及負債之課稅基礎與其帳面金額間之暫時性差異予以計算認列。惟非屬企業合併之交易原始認列之資產或負債於交易當時不影響會計及課稅損益者、及因投資子公司所產生且於可預見的未來很有可能不會迴轉之暫時性差異不認列遞延所得稅。另原始認列商譽產生之應課稅暫時性差異亦不認列遞延所得稅負債。遞延所得稅係以暫時性差異預期迴轉時適用之稅率衡量，並根據報導日已立法或實質性立法之稅率為基礎。

遞延所得稅資產及負債僅於當期所得稅資產及負債之抵銷具有法定執行權，且其屬同一納稅主體並由相同稅捐機關課徵時為限；或是屬不同納稅主體，惟其意圖以淨額結清當期所得稅負債及資產，或其所得稅負債及資產將同時實現者，方可予以互抵。

對於未使用之課稅損失、所得稅抵減以及可減除之暫時性差異，在很有可能未來課稅所得可供使用之範圍內，認列為遞延所得稅資產，並於每一報導期間結束日重新檢視及調整遞延所得稅資產帳面金額。

#### (二一)每股盈餘

基本每股盈餘係以本期淨利除以發行在外加權平均股數計算之，惟盈餘轉增資或資本公積轉增資者，或因減資彌補虧損而減少者，則按增資及減資比例追溯調整。稀釋每股盈餘計算方式與基本每股盈餘相同，惟係於調整所有潛在稀釋普通股之影響後計算之。

#### (二二)員工酬勞及董監事酬勞

員工酬勞及其所產生之負債，係來自員工為公司提供勞務，對員工酬勞成本之認列，應視為費用。公司對員工酬勞之預期成本，應於其具法律義務(或推定義務)且可合理估計該負債金額時，予以認列。

本公司之員工酬勞金額依章程之規定提列，於員工提供勞務之會計期間依所訂之百分比，估計員工酬勞可發放之金額，並認列為費用。次年度董事會決議若有變動，則依會計估計變動處理，列為次年度損益。

有關董監事酬勞之會計處理，比照員工酬勞規定辦理。

#### (二三)營運部門報導

營運部門係合併公司之組成單位，從事可能獲得收入並發生費用(包括與合併公司內其他組成單位間交易所產生之收入與費用)之經營活動。營運部門之營運結果定期由營運決策者複核，以制定分配予該部門資源之決策，並評估該部門之績效，同時具個別分離之財務資訊。

### 五、重大會計判斷、估計及假設不確定性之主要來源

合併公司之合併財務報表受會計政策、會計假設及估計之影響，管理階層於編製合併財務報表時必須作出適當之專業判斷。

合併公司之假設及估計係根據相關國際財務報導準則規定所為之最佳估計。估計與假設係基於過去經驗與其他相關因素，惟實際結果可能與估計及假設有所不同。

估計與假設均持續予以檢視。若估計之修正僅影響當期，則於會計估計修正當期認列。若估計之修正同時影響當期及未來期間，則於估計修正當期及未來期間認列。

以下係有關未來所作主要假設之資訊，以及於財務報導結束日估計不確定性之其他主要來源，該等假設及估計具有導致資產及負債帳面金額於下一年度有重大調整之風險。

#### (一)收入認列

銷貨收入原則上係於獲利過程完成時認列，相關退貨及折讓負債準備係依歷史經驗及其他已知原因估計，於產品出售當期認列為銷貨收入之減項，且合併公司定期檢視估計之合理性。

截至民國110年9月30日、109年12月31日及9月30日止，合併公司認列之退貨及折讓負債準備均為0仟元。

## (二)存貨評價

由於存貨係以成本與淨變現價值孰低評價，故合併公司必須運用判斷及估計決定財務導期間結束日存貨之淨變現價值。此存貨評價主要係依據未來特定期間內之產品需求及歷史經驗為估計基礎，故可能因為產業環境變遷等因素產生重大變動。

截至民國 110 年 9 月 30 日、109 年 12 月 31 日及 9 月 30 日止，合併公司存貨之帳面金額分別為 1,065,566 仟元、637,600 仟元及 601,757 仟元。

## (三)金融工具評價

應收帳款、債務工具投資及財務保證合約之估計減損係基於合併公司對於違約率及預期損失率之假設。合併公司考量歷史經驗、現時市場情況及前瞻性資訊，以作成假設並選擇減損評估之輸入值。若未來實際現金流量少於預期，可能會產生重大減損損失。

截至民國 110 年 9 月 30 日、109 年 12 月 31 日及 9 月 30 日止，應收款項(含催收款項)之帳面金額分別為 706,063 仟元(已扣除備抵損失 36,607 仟元)、671,813 仟元(已扣除備抵損失 40,538 仟元)及 643,987 仟元(已扣除備抵損失 29,746 仟元)。

## (四)遞延所得稅資產

遞延所得稅資產係於未來很有可能具有足夠之課稅所得供可減除暫時性差異使用時方予以認列。評估遞延所得稅資產之可實現性時須依據管理階層之重大會計判斷、估計及假設。任何關於全球經濟環境、產業環境的變遷及法令的改變，均可能引起遞延所得稅資產之重大調整。

截至民國 110 年 9 月 30 日、109 年 12 月 31 日及 9 月 30 日止，合併公司認列之遞延所得稅資產分別為 172,719 仟元、129,511 仟元及 130,461 仟元。

## 六、重要會計項目之說明

### (一)現金及約當現金

	110. 9. 30	109. 12. 31	109. 9. 30
庫存現金	\$ 14,199	\$ 11,531	\$ 10,739
支票存款	34	62	23
活期存款	1,477,314	984,307	1,076,919
定期存款(3個月以內)	108,487	994,858	294,993
列報於資產負債表之金額	1,600,034	1,990,758	1,382,674
減：銀行透支	-	-	-
列報於現金流量表之金額	\$ 1,600,034	\$ 1,990,758	\$ 1,382,674

### (二)透過損益按公允價值衡量之金融資產-流動

	110. 9. 30	109. 12. 31	109. 9. 30
上市櫃股票	\$ 47,919	\$ 43,986	\$ 42,249
債券型基金	37,891	36,414	36,385
股票型基金	19,710	21,581	74,117
公司債	148,461	126,606	123,555
合計	\$ 253,981	\$ 228,587	\$ 276,306

合併公司持有透過損益按公允價值衡量之金融資產於民國 110 年度及 109 年度第 3 季暨 110 年度及 109 年度前 3 季認列之淨損失分別為(5,169)仟元、(2,052)仟元暨(277)仟元及(2,903)仟元。

(三)按攤銷後成本衡量之金融資產-流動

	110. 9. 30	109. 12. 31	109. 9. 30
3 個月以上定期存款	\$ 2,127,396	\$ 2,327,850	\$ 145,850
限制用途銀行存款(註)	953,935	544,783	875,804
合 計	<u>\$ 3,081,331</u>	<u>\$ 2,872,633</u>	<u>\$ 1,021,654</u>

註：係依「境外資金匯回管理運用及課稅條例」規定匯回並專戶儲存之外匯存款。

(四)應收款項淨額

	110. 9. 30	109. 12. 31	109. 9. 30
應收票據	\$ 1,012	\$ 649	\$ 1,006
減：備抵損失	-	-	-
淨 額	<u>\$ 1,012</u>	<u>\$ 649</u>	<u>\$ 1,006</u>
應收帳款	\$ 739,413	\$ 703,717	\$ 666,769
減：備抵損失	(34,362)	(32,630)	(24,125)
淨 額	<u>\$ 705,051</u>	<u>\$ 671,087</u>	<u>\$ 642,644</u>
應收帳款-關係人(附註七)	\$ -	\$ 77	\$ 337
減：備抵損失	-	-	-
淨 額	<u>\$ -</u>	<u>\$ 77</u>	<u>\$ 337</u>
催收款項	\$ 2,245	\$ 7,908	\$ 5,621
減：備抵損失	(2,245)	(7,908)	(5,621)
淨 額	<u>\$ -</u>	<u>\$ -</u>	<u>\$ -</u>

合併公司對商品銷售之平均授信期間為 30-120 天，應收票據及帳款均不予計息。

合併公司針對所有應收款項(含應收票據、應收帳款、應收帳款-關係人及催收款項)採用簡化作法估計預期信用損失，亦即使用存續期間預期信用損失衡量，存續期間預期信用損失係以客戶歷史違約率為基礎，並就前瞻性估計予以調整。合併公司並依歷史經驗及前瞻性估計將客戶區分為不同風險群組且依各群組之預期信用損失率認列備抵損失。

合併公司應收款項(含應收票據、應收帳款、應收帳款-關係人及催收款項)之帳齡分析如下：

## 110. 9. 30

帳齡分析	應收票據	應收帳款	應收款合計
未逾期	\$ 1,012	\$ 619,744	\$ 620,756
逾期 30 天以內	-	85,768	85,768
逾期 31~60 天	-	19,944	19,944
逾期 61 天以上	-	16,202	16,202
合計	<u>\$ 1,012</u>	<u>\$ 741,658</u>	<u>\$ 742,670</u>

合併公司上述各區間之預期信用損失率，未逾期為 0%~1%，逾期 60 天以內為 1%~2%，逾期 61 天以上為 2%~100%。

## 109. 12. 31

帳齡分析	應收票據	應收帳款	應收款合計
未逾期	\$ 649	\$ 605,000	\$ 605,649
逾期 30 天以內	-	66,878	66,878
逾期 31~60 天	-	5,723	5,723
逾期 61 天以上	-	34,101	34,101
合計	<u>\$ 649</u>	<u>\$ 711,702</u>	<u>\$ 712,351</u>

合併公司上述各區間之預期信用損失率，未逾期為 0%~1%，逾期 60 天以內為 1%~2%，逾期 61 天以上為 3%~100%。

## 109. 9. 30

帳齡分析	應收票據	應收帳款	應收款合計
未逾期	\$ 1,006	\$ 551,060	\$ 552,066
逾期 30 天以內	-	72,547	72,547
逾期 31~60 天	-	9,797	9,797
逾期 61 天以上	-	39,323	39,323
合計	<u>\$ 1,006</u>	<u>\$ 672,727</u>	<u>\$ 673,733</u>

合併公司上述各區間之預期信用損失率，未逾期為 0%~1%，逾期 60 天以內為 1%~2%，逾期 61 天以上為 2%~100%。

備抵損失變動如下：

109. 1. 1 餘額	\$	24,119
本期減損增加		9,487
本期沖銷		(3,797)
匯率影響數		(63)
109. 9. 30 餘額	<u>\$</u>	<u>29,746</u>
110. 1. 1 餘額	\$	40,538
本期減損減少		(893)
本期沖銷		(2,994)
匯率影響數		(44)
110. 9. 30 餘額	<u>\$</u>	<u>36,607</u>

## (五) 存貨淨額

	110. 9. 30	109. 12. 31	109. 9. 30
原 料	\$ 527,261	\$ 321,861	\$ 317,912
製 成 品	271,353	244,040	225,022
在製品及半成品	395,660	270,980	321,680
在途存貨	22,267	9,222	15,571
低值易耗品	53	131	128
在建房地	1,400	-	-
合 計	1,217,994	846,234	880,313
減：備抵存貨跌價及呆滯損失	(152,428)	(208,634)	(278,556)
淨 額	\$ 1,065,566	\$ 637,600	\$ 601,757

認列為銷貨成本之存貨相關費損明細為：

	110年7~9月	109年7~9月	110年1~9月	109年1~9月
存貨跌價及呆滯損失(回升利益)	\$ 467	\$ (4,237)	\$ (54,764)	\$ 5,046
存貨報廢損失	481	5,556	62,405	10,409
存貨盤盈	(576)	(324)	(2,201)	(606)
下腳收入	(1,742)	5	(5,341)	(942)
合 計(淨額)	\$ (1,370)	\$ 1,000	\$ 99	\$ 13,907

民國 110 年度前 3 季存貨淨變現價值產生回升利益之原因係前期已提列備抵跌價及呆滯損失之存貨已於本期報廢及出售。

## (六) 透過其他綜合損益按公允價值衡量之金融資產-非流動

	110. 9. 30	109. 12. 31	109. 9. 30
權益工具：			
非上市、上櫃、興櫃股票			
積智日通卡股份有限公司	\$ 17,115	\$ 17,115	\$ 17,115
SAFARI	6,527	6,527	6,527
DIMAGIC	12,289	12,289	12,289
前沿科技股份有限公司	3,000	3,000	3,000
慧隆科技股份有限公司	8,200	8,200	8,200
小 計	47,131	47,131	47,131
減：累計減損	(38,931)	(38,931)	(38,931)
合 計	\$ 8,200	\$ 8,200	\$ 8,200

1. 合併公司持有該等權益工具投資為長期策略性投資且非為交易目的所持有，故已指定為透過其他綜合損益按公允價值衡量。
2. 透過其他綜合損益按公允價值衡量之金融資產認列於損益及綜合損益之明細如下：

	110年7~9月	109年7~9月	110年1~9月	109年1~9月
透過其他綜合損益按公允價值衡量之權益工具				
認列於其他綜合損益之公允價值變動	\$ -	\$ -	\$ -	\$ -
認列於損益之股利收入於本期末仍持有者	\$ -	\$ -	\$ -	\$ -

(七)採用權益法之投資

被投資公司名稱	持有股數	帳列金額	持有比例
<u>110.9.30</u>			
關聯企業：			
—不具公開報價			
加爾發半導體股份有限公司	7,125,088	\$ 37,439	20.47%
株式會社微酸性電解水研究所	2,550,000	2,659	17.23%
合計		40,098	
減：累計減損		(31,323)	
淨額		<u>\$ 8,775</u>	
<u>109.12.31</u>			
關聯企業：			
—不具公開報價			
加爾發半導體股份有限公司	7,125,088	\$ 31,323	20.47%
株式會社微酸性電解水研究所	2,550,000	3,730	17.23%
合計		35,053	
減：累計減損		(31,323)	
淨額		<u>\$ 3,730</u>	
<u>109.9.30</u>			
關聯企業：			
—不具公開報價			
加爾發半導體股份有限公司	7,125,088	\$ 31,323	20.47%
株式會社微酸性電解水研究所	2,550,000	3,777	17.23%
合計		35,100	
減：累計減損		(31,323)	
淨額		<u>\$ 3,777</u>	

1. 合併公司採用權益法之投資因不具重大性，民國 110 年度及 109 年度第 3 季暨 110 年度及 109 年度前 3 季均依被投資公司同期間未經會計師查核或核閱之財務報表認列採用權益法之關聯企業損益之份額及調整投資餘額。惟合併公司對加爾發半導體股份有限公司並未另外承擔法定、推定責任或代其支付款項，109 年 12 月 31 日及 9 月 30 日投資之權益僅調減至零。
2. 合併公司無個別重大之投資關聯企業或合資，當關聯企業或合資個體為國外營運機構，且其功能性貨幣與合併公司不同時，其外幣換算所產生之兌換差額認列於其他綜合損益項下。民國 110 年度及 109 年度第 3 季暨 110 年度及 109 年度前 3 季認列於其他綜合損益之金額分別為(39)仟元、102 仟元暨(235)仟元及 140 仟元。
3. 合併公司持有株式會社微酸性電解水研究所少於 20%之表決權，惟合併公司實質上對其仍具有重大影響。
4. 合併公司因評估採權益法之投資-加爾發半導體股份有限公司之可回收價值小於帳面價值，故截至民國 110 年 9 月 30 日、109 年 12 月 31 日及 9 月 30 日止已認列減損損失金額均為 31,323 仟元。
5. 除上述情形外，截至民國 110 年 9 月 30 日、109 年 12 月 31 日及 9 月 30 日止，合併公司採用權益法之投資均無減損情形。

有關合併公司關聯企業之財務資訊彙整如下：

	110. 9. 30	109. 12. 31	109. 9. 30
資產總額	\$ 105,028	\$ 103,516	\$ 87,724
負債總額	61,352	61,321	51,950
淨資產	\$ 43,676	\$ 42,195	\$ 35,774
合併公司所享有關聯企業淨資產之份額	\$ 8,493	\$ 3,442	\$ 3,482

	110年7~9月	109年7~9月	110年1~9月	109年1~9月
收入總額	\$ 27,618	\$ 46,505	\$ 116,606	\$ 99,580
綜合損益總額	\$ 3,060	\$ 12,252	\$ 13,358	\$ 10,028
合併公司所享有關聯企業損益之份額	\$ 592	\$ 1,070	\$ 5,375	\$ 17
合併公司所享有關聯企業其他綜合損益之份額	\$ (39)	\$ 102	\$ (235)	\$ 140

#### (八) 不動產、廠房及設備

不動產、廠房及設備之明細及期初金額與期末餘額之調節如下：

	土地	房屋及建築	機器設備	模具設備	試驗設備	運輸設備	其他設備	未完工程	合計
<b>成 本</b>									
109. 1. 1 餘額	\$ 108,831	\$ 992,651	\$ 753,685	\$ 419,091	\$ 119,236	\$ 44,757	\$ 314,977	\$ 55,428	\$ 2,808,656
本期增添	-	16,511	38,826	21,975	10,444	173	30,462	255,718	374,109
本期處分	-	-	(2,286)	(17,500)	(420)	-	(5,100)	-	(25,306)
本期重分類(註1)	-	27,748	29,587	-	-	-	-	(28,959)	28,376
匯率變動之影響	-	(6,025)	(4,905)	(2,920)	(623)	(284)	(1,865)	(6,049)	(22,671)
109. 9. 30 餘額	\$ 108,831	\$ 1,030,885	\$ 814,907	\$ 420,646	\$ 128,637	\$ 44,646	\$ 338,474	\$ 276,138	\$ 3,163,164
109. 12. 31 餘額	\$ 108,831	\$ 1,049,327	\$ 735,190	\$ 395,228	\$ 126,583	\$ 30,220	\$ 338,273	\$ 502,014	\$ 3,285,666
本期增添	1,912	8,309	36,058	25,937	3,277	3,245	8,541	232,858	320,137
本期處分	-	(645,318)	(213,312)	(30,425)	(18,873)	(10,110)	(118,803)	-	(1,036,841)
本期重分類(註2)	51,022	5,969	3,044	2,645	183	50	111	-	63,024
匯率變動之影響	-	(6,097)	(8,364)	(4,522)	(967)	(349)	(2,468)	(23,948)	(46,715)
110. 9. 30 餘額	\$ 161,765	\$ 412,190	\$ 552,616	\$ 388,863	\$ 110,203	\$ 23,056	\$ 225,654	\$ 710,924	\$ 2,585,271
<b>累計折舊</b>									
109. 1. 1 餘額	\$ -	\$ 394,242	\$ 617,788	\$ 360,487	\$ 97,316	\$ 41,975	\$ 255,582	\$ -	\$ 1,767,390
本期提列	-	14,841	21,277	26,924	4,931	551	16,607	-	85,131
本期處分	-	-	(2,214)	(15,598)	(414)	-	(5,083)	-	(23,309)
匯率變動之影響	-	(2,272)	(4,010)	(2,528)	(496)	(267)	(1,507)	-	(11,080)
109. 9. 30 餘額	\$ -	\$ 406,811	\$ 632,841	\$ 369,285	\$ 101,337	\$ 42,259	\$ 265,599	\$ -	\$ 1,818,132
109. 12. 31 餘額	\$ -	\$ 419,645	\$ 537,851	\$ 352,319	\$ 98,955	\$ 27,480	\$ 261,876	\$ -	\$ 1,698,126
本期提列	-	10,628	20,699	24,097	5,542	806	15,540	-	77,312
本期處分	-	(214,200)	(202,616)	(30,069)	(17,316)	(9,987)	(92,221)	-	(566,409)
本期重分類(註2)	-	5,969	-	-	-	-	-	-	5,969
匯率變動之影響	-	(2,837)	(4,741)	(4,064)	(806)	(252)	(2,016)	-	(14,716)
110. 9. 30 餘額	\$ -	\$ 219,205	\$ 351,193	\$ 342,283	\$ 86,375	\$ 18,047	\$ 183,179	\$ -	\$ 1,200,282



	土地	房屋及建築	機器設備	模具設備	試驗設備	運輸設備	其他設備	未完工程	合計
<b>累計減損</b>									
109.1.1 餘額	\$ -	\$ -	\$ 9,218	\$ 3,160	\$ 1,382	\$ -	\$ 9,361	\$ -	\$ 23,121
本期回轉	-	-	-	-	-	-	(1,054)	-	(1,054)
匯率變動之影響	-	-	(46)	(7)	-	-	(64)	-	(117)
109.9.30 餘額	\$ -	\$ -	\$ 9,172	\$ 3,153	\$ 1,382	\$ -	\$ 8,243	\$ -	\$ 21,950
<b>109.12.31 餘額</b>									
109.12.31 餘額	\$ -	\$ -	\$ 9,313	\$ 2,507	\$ 1,382	\$ -	\$ 8,712	\$ -	\$ 21,914
本期回轉	-	-	(7,195)	(406)	-	-	(8,581)	-	(16,182)
匯率變動之影響	-	-	(30)	(2)	-	-	(35)	-	(67)
110.9.30 餘額	\$ -	\$ -	\$ 2,088	\$ 2,099	\$ 1,382	\$ -	\$ 96	\$ -	\$ 5,665

<b>帳面金額</b>									
109.9.30	\$ 108,831	\$ 624,074	\$ 172,894	\$ 48,208	\$ 25,918	\$ 2,387	\$ 64,632	\$ 276,138	\$ 1,323,082
109.12.31	\$ 108,831	\$ 629,682	\$ 188,026	\$ 40,402	\$ 26,246	\$ 2,740	\$ 67,685	\$ 502,014	\$ 1,565,626
110.9.30	\$ 161,765	\$ 192,985	\$ 199,335	\$ 44,481	\$ 22,446	\$ 5,009	\$ 42,379	\$ 710,924	\$ 1,379,324

註 1：重分類淨額 28,376 仟元係自預付設備款轉入 29,587 仟元及未完工程轉列製造費用(1,211)仟元。

註 2：重分類淨額 57,055 仟元係自預付設備款轉入 6,033 仟元及投資性不動產轉入 51,022 仟元。

1. 合併公司建築物之重大組成部分主要有廠房主建物及其他等，並按其耐用年限 9 至 52 年予以計提折舊。
2. 上項不動產、廠房及設備提供抵押情形請參閱合併財務報表附註八。
3. 合併公司部份設備經評估已無可回收價值，故提列減損損失。
4. 民國 110 年度前 3 季重大處分不動產、廠房及設備情形請參閱附註六-(十五)。

#### (九)租賃交易-承租人

1. 使用權資產之明細及期初金額與期末餘額之調節如下：

	土地	房屋及建築	運輸設備	其他設備	成本合計
<b>成 本</b>					
109.1.1 餘額	\$ 76,237	\$ -	\$ 7,953	\$ 223	\$ 84,413
本期處分	-	-	(1,694)	-	(1,694)
匯率變動之影響	(491)	-	-	-	(491)
109.9.30 餘額	\$ 75,746	\$ -	\$ 6,259	\$ 223	\$ 82,228
<b>109.12.31 餘額</b>					
109.12.31 餘額	\$ 77,250	\$ 2,728	\$ 6,259	\$ 223	\$ 86,460
本期增添	-	-	4,197	-	4,197
本期處分	(36,345)	-	(3,227)	-	(39,572)
匯率變動之影響	(618)	(31)	-	-	(649)
110.9.30 餘額	\$ 40,287	\$ 2,697	\$ 7,229	\$ 223	\$ 50,436
<b>累計折舊</b>					
109.1.1 餘額	\$ 30,440	\$ -	\$ 3,392	\$ 34	\$ 33,866
本期提列	1,132	-	1,968	33	3,133
本期處分	-	-	(1,694)	-	(1,694)
匯率變動之影響	(191)	-	-	-	(191)
109.9.30 餘額	\$ 31,381	\$ -	\$ 3,666	\$ 67	\$ 35,114

	土地	房屋及建築	運輸設備	其他設備	成本合計
109.12.31 餘額	\$ 32,390	\$ 151	\$ 4,322	\$ 78	\$ 36,941
本期提列	730	414	1,807	33	2,984
本期處分	(13,387)	-	(3,227)	-	(16,614)
匯率變動之影響	(278)	(5)	-	-	(283)
110.9.30 餘額	\$ 19,455	\$ 560	\$ 2,902	\$ 111	\$ 23,028

帳面金額

109.9.30	\$ 44,365	\$ -	\$ 2,593	\$ 156	\$ 47,114
109.12.31	\$ 44,860	\$ 2,577	\$ 1,937	\$ 145	\$ 49,519
110.9.30	\$ 20,832	\$ 2,137	\$ 4,327	\$ 112	\$ 27,408

2. 租賃負債

	110.9.30	109.12.31	109.9.30
租賃負債帳面金額			
流動	\$ 1,629	\$ 1,900	\$ 2,105
非流動	\$ 3,947	\$ 1,957	\$ 2,113

3. 與租賃合約有關之損益項目資訊如下：

	110年7~9月	109年7~9月	110年1~9月	109年1~9月
租賃負債之利息費用	\$ 18	\$ 13	\$ 60	\$ 47
不計入租賃負債衡量之變動租賃給付	\$ -	\$ -	\$ -	\$ -
轉租使用權資產之收益	\$ -	\$ -	\$ -	\$ -
短期租賃之費用	\$ -	\$ -	\$ -	\$ -
低價值租賃資產之費用(不包含短期租賃之低價值租賃)	\$ -	\$ -	\$ -	\$ -

4. 認列於現金流量表之金額如下：

	110年7~9月	109年7~9月	110年1~9月	109年1~9月
租賃之現金流出總額	\$ 419	\$ 373	\$ 1,258	\$ 1,119

5. 重要承租活動及條款

- (1) 合併公司分別於民國 81 年、86 年 及 92 年與中華人民共和國簽約取得興建廠房用之土地使用權，租用年限均為 50 年，取得價款於租約簽訂時業已全額支付。其中民國 92 年取得之土地使用權因接受政府徵收補償，業於民國 110 年度前 3 季移轉處分，相關處分利益請參閱附註六-(十五)。
- (2) 合併公司承租辦公室做為公務使用，租賃期間為 3 年，取得價款於租約簽訂時業已全額支付。
- (3) 合併公司承租汽車做為公務使用，租賃期間為 3 年。租賃合約已明訂各期之租賃給付。合併公司民國 110 年度及 109 年度前 3 季因部份運輸設備租約到期，且並未依原計畫執行優惠承購價，因而沖銷租賃負債及認列租賃修改利益均分別為 1,280 仟元及 1,100 仟元(帳列其他利益及損失項下)。
- (4) 合併公司承租影印機做為公務使用，租賃期間為 5 年。租賃合約已明訂各期之租賃給付。

(5)租賃期間終止時，合併公司對所租賃之土地及房屋無優惠承購權，對運輸設備及其他設備則有優惠承購權；並約定未經出租人同意，合併公司不得將租賃標的之全部或一部份轉租他人。

6. 上述使用權資產並無減損情形。

(十)投資性不動產

投資性不動產之明細及期初金額與期末餘額之調節如下：

	土地	房屋及建築	成本合計	累計折舊	淨額
109. 1. 1 餘額	\$ 854,405	\$ 16,604	\$ 871,009	\$ 9,998	\$ 861,011
折舊提列	-	-	-	163	(163)
匯率變動之影響	(41,403)	-	(41,403)	-	(41,403)
109. 9. 30 餘額	\$ 813,002	\$ 16,604	\$ 829,606	\$ 10,161	\$ 819,445
	土地	房屋及建築	成本合計	累計折舊	淨額
109. 12. 31 餘額	\$ 813,002	\$ 16,604	\$ 829,606	\$ 10,214	\$ 819,392
本期增添	-	83,474	83,474	-	83,474
本期處分	(255,681)	-	(255,681)	-	(255,681)
折舊提列	-	-	-	2,144	(2,144)
本期重分類	(51,022)	(5,969)	(56,991)	(5,969)	(51,022)
匯率變動之影響	-	(618)	(618)	(13)	(605)
110. 9. 30 餘額	\$ 506,299	\$ 93,491	\$ 599,790	\$ 6,376	\$ 593,414

1. 上項投資性不動產以先前一般公認會計原則之重估價值作為重估價日之認定成本，認列後之衡量係採成本模式。

2. 公允價值資訊：

(1)上述投資性不動產之公允價值，除民國 110 年第 3 季新購之房屋及建築，以其購買價格為公允價格外，餘係依據外部獨立專業鑑價公司於民國 110 年 2 月 18 日、2 月 26 日及 3 月 3 日所出具之鑑價報告評價結果，該評價係採用比較法及土地開發分析法；暨民國 109 年 2 月 11 日、2 月 26 日及 2 月 27 日所出具之鑑價報告評價結果，該評價係採用比較法及土地開發分析法，相關重要之假設及評估之公允價值如下：

	110. 9. 30	109. 12. 31	109. 9. 30
公允價值	\$ 2,946,810	\$ 2,848,469	\$ 2,848,523
土地開發利潤率	15.00%及 18.00%	15.00%及 18.00%	15.00%及 18.00%
資本利息綜合利率	1.46%、2.03%、 2.27%及 2.38%	1.46%、2.03%、 2.27%及 2.38%	1.46%、2.03%、 2.27%及 2.38%

(2)上述公允價值係歸類在公允價值層級中之第 3 等級。

3. 上項投資性不動產於民國 110 年度及 109 年度第 3 季暨 110 年度及 109 年度前 3 季認列之租金收入分別為 2,716 仟元、534 仟元暨 3,791 仟元及 3,181 仟元，產生租金收入投資性不動產之直接營運費用分別為 2,414 仟元、74 仟元暨 2,644 仟元及 416 仟元。

4. 本公司 110 年度前 3 季經董事會決議以 379,300 仟元出售桃園市水汴頭段 187 及 188 地號 2 筆土地予澄果建設有限公司，扣除土地增值稅及相關必要費用後之處分利益為 108,077 仟元。
5. 上項投資性不動產提供抵押情形請參閱合併財務報表附註八。
6. 上項投資性不動產並無減損情形。

(十一)無形資產

	商標權	專利權	電腦軟體	商譽	其他	合計
<u>成 本</u>						
109.1.1 餘額	\$ 16	\$ 5,286	\$ 63,734	\$ 7,027	\$ 3,229	\$ 79,292
本期單獨取得	-	-	3,342	-	-	3,342
預付設備款轉入	-	-	6,133	-	-	6,133
匯率變動之影響	-	-	(104)	-	(95)	(199)
109.9.30 餘額	\$ 16	\$ 5,286	\$ 73,105	\$ 7,027	\$ 3,134	\$ 88,568
109.12.31 餘額	\$ 16	\$ 5,286	\$ 74,300	\$ 7,027	\$ 3,067	\$ 89,696
本期單獨取得	-	-	2,448	-	-	2,448
本期處分	-	-	(12,364)	-	-	(12,364)
匯率變動之影響	-	-	(115)	-	(68)	(183)
110.9.30 餘額	\$ 16	\$ 5,286	\$ 64,269	\$ 7,027	\$ 2,999	\$ 79,597
<u>累計攤銷及減損</u>						
109.1.1 餘額	\$ 16	\$ 5,286	\$ 58,490	\$ -	\$ 3,229	\$ 67,021
本期攤銷	-	-	3,549	-	-	3,549
匯率變動之影響	-	-	(94)	-	(95)	(189)
109.9.30 餘額	\$ 16	\$ 5,286	\$ 61,945	\$ -	\$ 3,134	\$ 70,381
109.12.31 餘額	\$ 16	\$ 5,286	\$ 63,585	\$ -	\$ 3,067	\$ 71,954
本期攤銷	-	-	3,784	-	-	3,784
本期處分	-	-	(11,965)	-	-	(11,965)
匯率變動之影響	-	-	(109)	-	(68)	(177)
110.9.30 餘額	\$ 16	\$ 5,286	\$ 55,295	\$ -	\$ 2,999	\$ 63,596
<u>帳面金額</u>						
109.9.30	\$ -	\$ -	\$ 11,160	\$ 7,027	\$ -	\$ 18,187
109.12.31	\$ -	\$ -	\$ 10,715	\$ 7,027	\$ -	\$ 17,742
110.9.30	\$ -	\$ -	\$ 8,974	\$ 7,027	\$ -	\$ 16,001

合併公司部份無形資產經評估已無可回收價值，故提列減損損失。

(十二) 預付設備款

	110. 9. 30	109. 12. 31	109. 9. 30
預付房地款	\$ 126,840	\$ 29,014	\$ 29,014
其他預付設備款	98,027	33,851	8,186
合計	<u>\$ 224,867</u>	<u>\$ 62,865</u>	<u>\$ 37,200</u>

(十三) 預付投資款

	110. 9. 30	109. 12. 31	109. 9. 30
南京慧文迪兒教育信息諮詢有限公司	<u>\$ 78,277</u>	<u>\$ 175,141</u>	<u>\$ 160,614</u>

合併公司自民國 106 年 3 月起預付投資股款，預計取得 38% 股權，惟因取得股權之變更登記進度未如預期，合併公司擬重新協議降低投資比例，並分別於民國 110 年度及 109 年度前 3 季收回部份投資款。另合併公司為保障上述預付投資款之所有權，業於民國 110 年度前 3 季取具南京慧文迪兒教育信息諮詢有限公司持有之不動產設定之抵押權作為擔保，擔保不足之款項計 75,585 仟元，業已認列減損損失。

(十四) 短期借款

其明細如下：

借款性質	借款金額	期末利率	最後到期日	擔保品
<u>110. 9. 30</u>				
信用借款	\$ 469,540	0.65%~0.75%	110.11.05	-
擔保借款	<u>440,000</u>	0.75%	110.11.05	土地及建物
合計	<u>\$ 909,540</u>			
<u>109. 12. 31</u>				
信用借款	\$ 540,000	0.65%~0.80%	110.05.10	-
擔保借款	<u>212,800</u>	0.80%	110.01.27	土地及建物
合計	<u>\$ 752,800</u>			
<u>109. 9. 30</u>				
信用借款	\$ 488,000	0.756%~1.00%	109.11.11	-
擔保借款	<u>212,800</u>	0.80%	109.11.27	土地及建物
合計	<u>\$ 700,800</u>			

(十五) 預收房地款

	110. 9. 30	109. 12. 31	109. 9. 30
預收房地徵收補償款	\$ -	\$ 2,790,703	\$ -
出售土地預收款	13,615	-	-
合計	<u>\$ 13,615</u>	<u>\$ 2,790,703</u>	<u>\$ -</u>

合併公司於民國 109 年 10 月 16 日經董事會決議通過，為配合蘇州市相城區開發建設需要，同意接受蘇州市相城區澄陽街道房屋回購辦公室以人民幣 6.98 億元作為徵收土地及廠房之補償，並已於民國 110 年第 1 季完成徵收程序。徵收補償款包括不動產、廠房及設備、使用權資產及無形資產，經扣除必要費用後之利益為 2,495,659 仟元，帳列處分不動產、廠房及設備利益項下。

## (十六)其他應付款

	110. 9. 30	109. 12. 31	109. 9. 30
應付薪資及獎金	\$ 93,093	\$ 105,569	\$ 85,272
應付董監事酬勞	814	6,325	12,590
應付員工酬勞	51,078	11,059	23,551
應付伙食費	4,760	5,660	4,615
應付利息	23,917	23,663	20,080
應付佣金	48,426	50,223	44,389
應付勞務費	4,793	5,610	3,912
應付進出口費	11,024	2,464	7,920
應付運費	12,151	7,913	5,977
低值易耗品	7,674	5,304	4,647
應付保險費	3,220	2,587	2,843
應付權利金	1,569	1,497	1,530
應付測試費	1,779	2,763	195
應付模具款	169	1,399	99
應付土地管理費	2,352	-	2,333
應付設備款	3,733	73,314	8,009
應付稅捐	6,688	2,979	5,692
應付修繕費	1,953	3,596	2,230
應付火災賠償款	-	12,855	12,604
其他應付費用	86,363	76,625	82,935
合 計	\$ 365,556	\$ 401,405	\$ 331,423

分別帳列如下：

	110. 9. 30	109. 12. 31	109. 9. 30
流動負債	\$ 168,935	\$ 241,730	\$ 192,543
長期應付款	196,621	159,675	138,880
合 計	\$ 365,556	\$ 401,405	\$ 331,423

## (十七)長期借款

融資機構	借款期間	摘 要	110. 9. 30	109. 12. 31	109. 9. 30
台新國際商業銀行建北分行	108.11.28-113.11.28	長期信用借款 400,000 仟元，本金自第四年起按月平均攤還，採浮動利率。民國110年9月30日、109年12月31日及9月30日之利率均為0.00%。	\$ 400,000	\$ 400,000	\$ 400,000
永豐商業銀行股份有限公司	109.2.17-114.2.15	長期信用借款 361,280 仟元，本金自第三年起按月平均攤還，採浮動利率。民國110年9月30日、109年12月31日及9月30日之利率均為0.00%。	361,280	361,280	361,280
第一商業銀行股份有限公司	109.5.8-116.5.8	長期信用借款 120,400 仟元，本金自第四年起按月平均攤還，採浮動利率。民國110年9月30日、109年12月31日及9月30日之利率均為0.00%。	120,400	120,400	120,400

(接次頁)

(承前頁)

第一商業銀行股份有限公司	109.8.5-116.5.8	長期信用借款 30,040 仟元，本金自第四年起按月平均攤還，採浮動利率。民國110年9月30日、109年12月31日及9月30日之利率均為0.00%。	30,040	30,040	30,040
第一商業銀行股份有限公司	109.7.20-116.7.20	長期信用借款 60,000 仟元，本金自第四年起按月平均攤還，採浮動利率。民國110年9月30日、109年12月31日及9月30日之利率均為1.10%。	60,000	60,000	60,000
第一商業銀行股份有限公司	109.9.14-116.7.20	長期信用借款 30,000 仟元，本金自第四年起按月平均攤還，採浮動利率。民國110年9月30日、109年12月31日及9月30日之利率均為1.10%。	30,000	30,000	30,000
第一商業銀行股份有限公司	109.8.5-116.7.20	長期信用借款 70,000 仟元，本金自第四年起按月平均攤還，採浮動利率。民國110年9月30日、109年12月31日及9月30日之利率均為1.10%。	70,000	70,000	70,000
第一商業銀行股份有限公司	109.11.5-116.7.20	長期信用借款 15,000 仟元，本金自第四年起按月平均攤還，採浮動利率。民國110年9月30日及109年12月31日之利率均為1.10%。	15,000	15,000	-
第一商業銀行股份有限公司	109.11.13-116.7.20	長期信用借款 30,000 仟元，本金自第四年起按月平均攤還，採浮動利率。民國110年9月30日及109年12月31日之利率均為1.10%。	30,000	30,000	-
第一商業銀行股份有限公司	110.5.5-116.5.8	長期信用借款 16,000 仟元，本金自第三年起按月平均攤還，採浮動利率。民國110年9月30日之利率為0.00%。	16,000	-	-
第一商業銀行股份有限公司	110.7.2-116.5.8	長期信用借款 7,700 仟元，本金自第三年起按月平均攤還，採浮動利率。民國110年9月30日之利率為0.00%。	7,700	-	-
		合 計	1,140,420	1,116,720	1,071,720
		減：政府補助折價	(26,307)	(42,912)	-
		一年內到期部分	(70,249)	-	-
		淨 額	<u>\$1,043,864</u>	<u>\$1,073,808</u>	<u>\$1,071,720</u>
		流 動	\$ 70,249	\$ -	\$ -
		非 流 動	<u>1,043,864</u>	<u>1,073,808</u>	<u>1,071,720</u>
		合 計	<u>\$1,114,113</u>	<u>\$1,073,808</u>	<u>\$1,071,720</u>

## (十八)員工退休金

1. 本公司根據勞動基準法及勞工退休金條例之規定，對正式聘用員工訂有退休辦法。

### (1)確定福利計畫

本公司職工退休辦法規定退休金之給與標準採分段式給付，工作年資前十五年每滿一年給予二個基數，第十六年起每滿一年給予一個基數。另退休金基數，依前二項合併計算，最高以四十五個基數為限；且退休金基數之計算，以核准退休前六個月平均工資所得為準。並自民國 76 年 8 月起遵照勞動基準法規定每月按員工薪資總額百分之二提撥員工退休金基金，交由勞工退休準備金監督委員會以該委員會名義存入台灣銀行之專戶，年度終了前，若估算專戶餘額不足給付次一年度內預估達到退休條件之勞工，次年度三月底前將一次提撥其差額。該專戶由中央主管機關擬訂之機關管理，故本公司無權參與退休基金之運用。

### (2)確定提撥計畫

民國 94 年 7 月 1 日起，勞工退休金條例開始實施，本公司員工選擇適用新制退休金者，按勞工退休金條例提撥固定薪資 6%於勞保局員工帳戶。

另中國大陸境內之子孫公司依所在地政府法令規定，依員工薪資總額之一定比例提撥養老保險金繳付予政府有關部門，由政府管理統籌安排。

2. 本公司之確定福利計畫於民國 110 年度及 109 年度第 3 季暨民國 110 年度及 109 年度前 3 季認列為當期費用者分別為 46 仟元、86 仟元暨 139 仟元及 257 仟元。

3. 本公司之確定提撥計畫於民國 110 年度及 109 年度第 3 季暨民國 110 年度及 109 年度前 3 季為當期費用者分別為 1,981 仟元、1,703 仟元暨 5,682 仟元及 5,054 仟元。截至民國 110 年 9 月 30 日、109 年 12 月 31 日及 9 月 30 日止尚未支付金額分別為 1,410 仟元、1,262 仟元及 1,200 仟元，該金額已於報導期間結束後支付。

## (十九)所得稅

本公司及合心科技股份有限公司、隆成發投資股份有限公司、隆宏昌開發股份有限公司營利事業所得稅稅率均為 20%，另所得基本稅額稅率為 12%；東莞美隆電聲器材有限公司、美信音響器材(東莞)有限公司、美達科技(蘇州)有限公司、蘇州悅泰商貿有限公司、蘇州美豐企業管理有限公司、PT. TAIFA JAYA DEVELOPMENT 及 PT. MEILOON TECHNOLOGY INDONESIA 之所得稅稅率均為 25%，餘合併子公司尚無所得稅負，所得稅費用與應付所得稅之調節說明如下：

### 1. 認列於損益之所得稅

(1)當期認列於損益之所得稅費用組成如下：

	110年7~9月	109年7~9月	110年1~9月	109年1~9月
當期所得稅費用(利益)	\$ 2,366	\$ (1,300)	\$ 134,054	\$ 14,718
以前年度之當期所得稅調整	(736)	5	(1,039)	(1,718)
分離課稅	13,924	12,991	14,543	42,282
遞延所得稅費用(利益)	(24,361)	(19,732)	824,381	(73,795)
遞延所得稅兌換差額	(1,242)	-	3,709	-
認列於損益之所得稅費用(利益)	<u>\$ (10,049)</u>	<u>\$ (8,036)</u>	<u>\$ 975,648</u>	<u>\$ (18,513)</u>



## (2) 期末應付所得稅之調節如下：

	110. 9. 30	109. 12. 31	109. 9. 30
應計所得稅(當期所得稅)	\$ 134,054	\$ 47,821	\$ 14,718
加：期初應付所得稅	2,419	12,178	12,178
以前年度之當期所得稅調整	-	(1,725)	-
分離課稅(註)	14,543	2,007	42,282
本期收取退稅款	14,762	365	1,833
減：以前年度之當期所得稅調整	(1,039)	-	(1,718)
暫繳及扣繳稅款	(4,720)	(17,962)	(16,658)
繳納應付所得稅	(16,953)	(54,536)	(54,333)
期初應退所得稅	(17,289)	(2,711)	(2,711)
匯率變動之影響	(915)	(307)	(132)
期末應付(退)所得稅	<u>\$ 124,862</u>	<u>\$ (14,870)</u>	<u>\$ (4,541)</u>

註：係包括依「境外資金匯回管理運用及課稅條例」匯回境外轉投資收益，依規定稅率扣繳之稅款及海外子公司利息收入分離課稅稅款。

## 期末應付(退)所得稅分別帳列如下：

	110. 9. 30	109. 12. 31	109. 9. 30
本期所得稅負債	\$ 129,194	\$ 2,419	\$ 872
本期所得稅資產	(4,332)	(17,289)	(5,413)
淨 額	<u>\$ 124,862</u>	<u>\$ (14,870)</u>	<u>\$ (4,541)</u>

## 2. 認列於其他綜合損益之所得稅

	110 年 7~9 月	109 年 7~9 月	110 年 1~9 月	109 年 1~9 月
國外營運機構財務報表換算 之兌換差額	<u>\$ 3,761</u>	<u>\$ (3,773)</u>	<u>\$ (18,215)</u>	<u>\$ (17,113)</u>

## 3. 遞延所得稅資產之項目

	110. 9. 30	109. 12. 31	109. 9. 30
未使用之課稅損失	\$ 23,988	\$ 5,228	\$ 5,228
暫時性差異 (影響本期損益項目)	68,353	62,120	60,980
暫時性差異 (影響其他綜合損益項目)	80,378	62,163	64,253
合 計	<u>\$ 172,719</u>	<u>\$ 129,511</u>	<u>\$ 130,461</u>

## 4. 遞延所得稅負債之項目

	110. 9. 30	109. 12. 31	109. 9. 30
暫時性差異 (影響本期損益項目)			
— 資產徵收利益申報遞延認列	\$ 505,622	\$ -	\$ -
— 權益法認列之投資利益	634,440	291,536	279,152
— 未實現兌換利益	848	-	-
合 計	<u>\$ 1,140,910</u>	<u>\$ 291,536</u>	<u>\$ 279,152</u>

5. 未認列為遞延所得稅資產之項目

	<u>110. 9. 30</u>	<u>109. 12. 31</u>	<u>109. 9. 30</u>
未使用之課稅損失	\$ 36,056	\$ 52,069	\$ 50,910
暫時性差異 (影響本期損益項目)	45,576	60,424	74,700
暫時性差異 (影響其他綜合損益項目)	23,286	23,286	23,405
合 計	<u>\$ 104,918</u>	<u>\$ 135,779</u>	<u>\$ 149,015</u>

6. 未認列為遞延所得稅負債之項目

本公司因可控制部份海外子公司盈餘產生之相關暫時性差異迴轉之時間點，且確信於可預見之未來不會迴轉，故未認列為遞延所得稅負債，其相關金額如下：

	<u>110. 9. 30</u>	<u>109. 12. 31</u>	<u>109. 9. 30</u>
暫時性差異 (影響本期損益項目)	\$ 60,049	\$ 53,805	\$ 53,387

7. 所得稅核定情形

本公司截至民國 107 年度止之營利事業所得稅結算申報書，業經稅捐稽徵機關核定在案。

8. 未分配盈餘相關資訊

	<u>110. 9. 30</u>	<u>109. 12. 31</u>	<u>109. 9. 30</u>
86 年度以前	\$ -	\$ -	\$ -
87 年度以後	1,702,908	458,483	407,221
合 計	<u>\$ 1,702,908</u>	<u>\$ 458,483</u>	<u>\$ 407,221</u>

(二十) 權益

1. 股本

	<u>110. 9. 30</u>	<u>109. 12. 31</u>	<u>109. 9. 30</u>
額定股數(仟股)	<u>300,000</u>	<u>300,000</u>	<u>300,000</u>
已發行股數-普通股(股數)	<u>198,217</u>	<u>198,217</u>	<u>198,217</u>
期末流通在外股數(仟股)	<u>198,217</u>	<u>198,217</u>	<u>198,217</u>

2. 資本公積

依公司法規定，資本公積係指公司與股東間之股本交易所產生之溢價，包括發行股票溢價、受領贈與及其他依一般公認會計原則產生者等，且非於盈餘公積填補虧損仍有不足時，得彌補該項虧損，及依股東會決議以已實現之資本公積撥充資本或發放現金股利外，不得移作他用。另依「發行人募集與發行有價證券處理準則」規定，得撥充資本之資本公積每年撥充之金額，不得超過實收資本額百分之十。

### 3. 法定盈餘公積

依公司法規定，公司於分派盈餘時，應就稅後純益提列百分之十為法定盈餘公積直至股本總額為止。法定盈餘公積依法僅供彌補虧損，當公司無虧損時，得經股東會同意，以法定公積發給新股或現金，惟以該項公積超過實收資本額百分之二十五之部份為限。

### 4. 特別盈餘公積

依金管會規定，上市櫃公司應就帳列股東權益減項淨額計提特別盈餘公積，嗣後股東權益減項數額有減少時，得將多餘特別盈餘公積轉回未分配盈餘。另依金管會於民國 101 年 4 月 6 日發布之金管證發字第 1010012865 號函令規定，首次採用 IFRSs 時，應就帳列股東權益項下之未實現重估增值及累積換算調整數(利益)，因選擇適用國際財務報導準則第一號豁免項目而轉入保留盈餘部分，分別提列相同數額之特別盈餘公積；嗣後因使用、處分或重分類相關資產時，得就原提列特別盈餘公積之比例予以迴轉分派盈餘。

### 5. 盈餘分配

- (1) 本公司章程規定，年度決算如有盈餘，應先提繳稅款，彌補以往年度虧損，次提百分之十為法定盈餘公積，但法定盈餘公積已達資本總額時不在此限，並按法令規定提列特別盈餘公積後，如尚有盈餘，由董事會擬具分配案送經股東會決議分配之。
- (2) 本公司民國 108 年度盈餘分配案業經民國 109 年 6 月 24 日股東會通過，決議每股配發現金股利 1.60 元。
- (3) 本公司民國 109 年度盈餘分配案業經民國 110 年 7 月 2 日股東會通過，決議每股配發現金股利 1.45 元。
- (4) 有關董事會通過擬議及股東會決議盈餘分派情形，請至臺灣證券交易所之「公開資訊觀測站」查詢。

### 6. 股利政策

本公司股利之分派以現金股利為優先，股票股利分派之比例不高於股利總額之百分之五十。

### 7. 其他權益

國外營運機構淨資產自其功能性貨幣換算為新台幣所產生之相關兌換差額，係直接認列為其他綜合損益，並累計於其他權益項下之國外營運機構財務報表換算之兌換差額項目。

### 8. 非控制權益

非控制權益變動情形如下：

	110 年 7~9 月	109 年 7~9 月	110 年 1~9 月	109 年 1~9 月
期初金額	\$ 279,025	\$ 293,509	\$ 295,326	\$ 306,407
非控制權益增加	37,981	19,160	37,981	19,160
歸屬於非控制權益之份額：				
本期淨損	(340)	(877)	(4,601)	(2,066)
換算國外營運機構財務報表所產生之兌換差額	7,716	(11,778)	(4,324)	(23,487)
期末餘額	\$ 324,382	\$ 300,014	\$ 324,382	\$ 300,014

## 9. 具重大非控制權益之子公司

子公司之非控制權益對合併公司具重大性者如下：

子公司名稱	主要營業場所/ 公司註冊之國家	非控制權益之所有權權益及表決權之比例		
		110. 9. 30	109. 12. 31	109. 9. 30
隆成發投資股份有限公司	桃園市	30.00%	30.00%	30.00%
PT. TAIFA JAYA DEVELOPMENT	印尼	26.09%	26.09%	26.09%

上述子公司之彙總性財務資訊如下，該等財務資訊係依據經金管會認可之國際財務報導準則所編製，並已反映合併公司於收購日所作之公允價值調整及就會計政策差異所作之調整，且該等財務資訊係合併公司間之交易尚未銷除前之金額：

(1) 隆成發投資股份有限公司之彙總性財務資訊：

	110. 9. 30	109. 12. 31	109. 9. 30
流動資產	\$ 155,186	\$ 88,547	\$ 147,697
非流動資產	397,189	464,610	366,923
流動負債	(180)	(136)	(180)
非流動負債	(43,021)	(39,758)	-
淨資產	\$ 509,174	\$ 513,263	\$ 514,440

	110年7~9月	109年7~9月	110年1~9月	109年1~9月
營業收入	\$ -	\$ -	\$ -	\$ -
本期淨利(損)	2,305	(2,447)	(4,089)	(6,660)
其他綜合損益	17,211	(17,949)	-	(35,905)
綜合損益總額	\$ 19,516	\$ (20,396)	\$ (4,089)	\$ (42,565)
歸屬於非控制權益之本期淨利(損)	\$ 691	\$ (734)	\$ (1,227)	\$ (1,998)
歸屬於非控制權益之綜合損益總額	\$ 5,854	\$ (6,118)	\$ (1,227)	\$ (12,769)
營業活動現金流量	\$ 3,198	\$ (3,979)	\$ (1,286)	\$ (42,025)
投資活動現金流量	-	-	-	35,000
籌資活動現金流量	-	-	-	-
匯率變動對現金及約當現金之影響	(3,400)	2,896	-	5,793
現金及約當現金減少數	\$ (202)	\$ (1,083)	\$ (1,286)	\$ (1,232)

(2) PT. TAIFA JAYA DEVELOPMENT 之彙總性財務資訊：

	110. 9. 30	109. 12. 31	109. 9. 30
流動資產	\$ 48,768	\$ 35,296	\$ 26,817
非流動資產	639,344	589,107	539,713
流動負債	(130,547)	(62,471)	(80,842)
非流動負債	(92,383)	(92,383)	-
淨資產	\$ 465,182	\$ 469,549	\$ 485,688

	110年7~9月	109年7~9月	110年1~9月	109年1~9月
營業收入	\$ -	\$ -	\$ -	\$ -
本期淨損	(542)	(506)	(4,367)	(210)
其他綜合損益	-	-	-	-
綜合損益總額	<u>\$ (542)</u>	<u>\$ (506)</u>	<u>\$ (4,367)</u>	<u>\$ (210)</u>
歸屬於非控制權益之本期淨損	<u>\$ (141)</u>	<u>\$ (132)</u>	<u>\$ (1,139)</u>	<u>\$ (55)</u>
歸屬於非控制權益之綜合損益總額	<u>\$ 5,934</u>	<u>\$ (6,468)</u>	<u>\$ (1,139)</u>	<u>\$ (12,729)</u>
營業活動現金流量	\$ 18,405	\$ 10,086	\$ 60,277	\$ 10,443
投資活動現金流量	(11,893)	(35,090)	(50,240)	(19,044)
籌資活動現金流量	-	-	-	-
匯率變動對現金及約當現金之影響	(3,467)	(1,192)	-	(6,024)
現金及約當現金增加(減少)數	<u>\$ 3,045</u>	<u>\$ (26,196)</u>	<u>\$ 10,037</u>	<u>\$ (14,625)</u>

(二一)每股盈餘

	110年7~9月		
	稅後金額	加權平均流通在外股數(仟股)	每股盈餘(元)
<u>基本每股盈餘</u>			
歸屬予母公司業主之本期淨利	<u>\$ 63,677</u>	<u>198,217</u>	<u>\$ 0.32</u>
<u>稀釋每股盈餘</u>			
歸屬予母公司業主之本期淨利	\$ 63,677	198,217	
具稀釋作用之潛在普通股之影響—員工酬勞	-	1,447	
歸屬予母公司業主之本期淨利加潛在普通股之影響	<u>\$ 63,677</u>	<u>199,664</u>	<u>\$ 0.32</u>
<u>109年7~9月</u>			
	稅後金額	加權平均流通在外股數(仟股)	每股盈餘(元)
<u>基本每股盈餘</u>			
歸屬予母公司業主之本期淨利	<u>\$ 51,257</u>	<u>198,217</u>	<u>\$ 0.26</u>
<u>稀釋每股盈餘</u>			
歸屬予母公司業主之本期淨利	\$ 51,257	198,217	
具稀釋作用之潛在普通股之影響—員工酬勞	-	184	
歸屬予母公司業主之本期淨利加潛在普通股之影響	<u>\$ 51,257</u>	<u>198,401</u>	<u>\$ 0.26</u>

	110年1~9月		
	稅後金額	加權平均流通在外股數(仟股)	每股盈餘(元)
<u>基本每股盈餘</u>			
歸屬予母公司業主之本期淨利	\$ 1,619,093	198,217	\$ 8.17
<u>稀釋每股盈餘</u>			
屬予母公司業主之本期淨利	\$ 1,619,093	198,217	
具稀釋作用之潛在普通股之影響			
—員工酬勞	-	1,510	
歸屬予母公司業主之本期淨利加 潛在普通股之影響	\$ 1,619,093	199,727	\$ 8.11
	109年1~9月		
	稅後金額	加權平均流通在外股數(仟股)	每股盈餘(元)
<u>基本每股盈餘</u>			
歸屬予母公司業主之本期淨利	\$ 131,041	198,217	\$ 0.66
<u>稀釋每股盈餘</u>			
歸屬予母公司業主之本期淨利	\$ 131,041	198,217	
具稀釋作用之潛在普通股之影響			
—員工酬勞	-	513	
歸屬予母公司業主之本期淨利加 潛在普通股之影響	\$ 131,041	198,730	\$ 0.66

(二二)本期發生之員工福利、折舊、折耗及攤銷費用功能別彙總表

功能別	110年7~9月			109年7~9月		
	屬於營業成本者	屬於營業費用者	合計	屬於營業成本者	屬於營業費用者	合計
員工福利費用	210,638	64,387	275,025	138,005	66,440	204,445
薪資費用	196,614	55,180	251,794	128,870	57,141	186,011
勞健保費用	9,156	5,058	14,214	5,298	4,275	9,573
退休金費用	520	1,507	2,027	286	1,503	1,789
董事酬勞	-	280	280	-	849	849
其他員工福利費用	4,348	2,362	6,710	3,551	2,672	6,223
折舊費用(註1)	17,972	6,179	24,151	21,708	9,213	30,921
攤銷費用	788	554	1,342	1	1,376	1,377

功能別 性能別	110年1~9月			109年1~9月		
	屬於營業 成本者	屬於營業 費用者	合計	屬於營業 成本者	屬於營業 費用者	合計
員工福利費用	588,085	235,180	823,265	304,495	198,119	502,614
薪資費用	547,484	204,080	751,564	281,218	170,088	451,306
勞健保費用	25,134	14,651	39,785	13,194	12,329	25,523
退休金費用	1,429	4,392	5,821	496	4,815	5,311
董事酬勞	-	430	430	-	1,928	1,928
其他員工福利費用	14,038	11,627	25,665	9,587	8,959	18,546
折舊費用(註1)	57,499	22,773	80,272	65,578	22,623	88,201
攤銷費用	1,732	2,221	3,953	244	3,305	3,549

註1：民國110年度及109年度第3季暨民國110年度及109年度前3季另有出租資產提列之折舊分別為2,045仟元、75仟元暨2,168仟元及226仟元，作為租金收入之減項。

1. 合併公司民國110年度第3季及前3季之員工人數分別為2,322人及2,274人，其中未兼任員工之董事人數均為6人；民國109年度第3季及前3季之員工人數分別為2,223人及1,890人，其中未兼任員工之董事人數均為5人。

## 2. 員工及董監事酬勞

本公司依章程規定，年度如有獲利，應提撥董監事酬勞不高於百分之二及員工酬勞不低於百分之二，民國110年度及109年度前3季估列之員工酬勞金額分別為40,019仟元及4,243仟元，係分別依稅前淨利2.00%及4.00%估列；民國110年度及109年度前3季估列之董監事酬勞分別為0仟元及2,122仟元，係分別依稅前淨利0.00%及2.00%估列，惟若嗣後董事會決議金額與估列數有差異時，則列為董事會決議年度之損益。

本公司民國109年度員工酬勞及董監事酬勞業經董事會通過，員工酬勞及董監事酬勞分別依稅前淨利之4.00%及2.00%計算，配發金額分別為7,022仟元及3,511仟元，與原估列金額一致。

前述有關員工酬勞及董監事酬勞相關資訊，請至臺灣證券交易所之「公開資訊觀測站」查詢。

## (二三)營業收入

合併公司營業收入之分析如下：

	110年7~9月	109年7~9月	110年1~9月	109年1~9月
商品銷售收入	\$ 1,007,822	\$ 821,549	\$ 2,647,716	\$ 2,082,225
減：銷貨退回及折讓	(4,565)	(1,016)	(6,259)	(16,012)
銷貨收入淨額	\$ 1,003,257	\$ 820,533	\$ 2,641,457	\$ 2,066,213

### 1. 依營運部門別之明細如下：

	110年7~9月	109年7~9月	110年1~9月	109年1~9月
揚聲器部門-銷售商品	\$ 1,003,257	\$ 820,533	\$ 2,641,457	\$ 2,066,213

2. 依地理區域細分合約收入之明細如下：

	110年7~9月	109年7~9月	110年1~9月	109年1~9月
歐 洲	\$ 278,038	\$ 248,741	\$ 898,882	\$ 667,299
美 洲	499,788	424,791	1,204,142	999,954
台 灣	5,717	2,006	7,898	10,872
亞 洲	209,185	144,523	519,424	386,597
其他地區	10,529	472	11,111	1,491
合 計	<u>\$ 1,003,257</u>	<u>\$ 820,533</u>	<u>\$ 2,641,457</u>	<u>\$ 2,066,213</u>

(二四) 利息收入

合併公司利息收入之分析如下：

	110年7~9月	109年7~9月	110年1~9月	109年1~9月
銀行存款利息	\$ 2,882	\$ 4,709	\$ 11,387	\$ 21,878
透過損益按公允價值衡量 之金融資產利息	1,869	1,986	4,458	4,345
按攤銷後成本衡量之金融資 產利息收入	18,210	2,189	62,743	10,947
合 計	<u>\$ 22,961</u>	<u>\$ 8,884</u>	<u>\$ 78,588</u>	<u>\$ 37,170</u>

(二五) 其他收入

合併公司其他收入之分析如下：

	110年7~9月	109年7~9月	110年1~9月	109年1~9月
租金收入(附註七)	\$ 326	\$ 558	\$ 1,219	\$ 2,960
股利收入	1,769	1,944	1,769	1,944
其他收入-應付未付轉列收入	4,733	1,902	52,079	9,127
其他收入-樣品收入	2,667	3,289	10,074	8,145
其他收入-其他(附註七)	18,676	6,058	35,532	17,794
合 計	<u>\$ 28,171</u>	<u>\$ 13,751</u>	<u>\$ 100,673</u>	<u>\$ 39,970</u>

(二六) 其他利益及損失

合併公司其他利益及損失之分析如下：

	110年7~9月	109年7~9月	110年1~9月	109年1~9月
透過損益按公允價值衡量之 金融資產損失淨額	\$ (5,169)	\$ (2,319)	\$ (277)	\$ (5,044)
租賃修改利益	-	-	1,280	1,100
處分投資利益	-	267	-	2,141
外幣兌換利益(損失)淨額	3,435	(20,793)	(9,381)	(28,622)
處分不動產、廠房及設備利益	(7,918)	-	2,496,490	2
處分投資性不動產利益	-	-	108,077	-
不動產、廠房及設備減損迴 轉利益	(55)	350	16,182	1,054
金融資產減損損失	-	-	-	(3,000)
其他減損損失	255	-	(75,585)	-
處分不動產、廠房及設備損失	27	(1,937)	(168)	(1,997)
什項支出	(26,777)	(272)	(57,116)	(4,778)
合 計	<u>\$ (36,202)</u>	<u>\$ (24,704)</u>	<u>\$ 2,479,502</u>	<u>\$ (39,144)</u>



## (二七)財務成本

合併公司財務成本之分析如下：

	110年7~9月	109年7~9月	110年1~9月	109年1~9月
銀行借款之利息	\$ 1,770	\$ 1,543	\$ 5,820	\$ 4,652
長期借款折價	1,800	-	5,401	-
押金設算之利息	1	3	3	8
租賃負債之利息	18	13	60	47
合計	\$ 3,589	\$ 1,559	\$ 11,284	\$ 4,707

合併公司於民國110年度及109年度第3季暨民國109年度及108年度前3季之利息資本化金額均為0仟元。

## (二八)稅後損益之其他資訊

合併公司稅後損益已減除下列項目：

	110年7~9月	109年7~9月	110年1~9月	109年1~9月
金融資產減損損失				
應收帳款減損損失(利益)	\$ (2,603)	\$ 3,069	\$ (893)	\$ 9,487
折舊及攤銷費用				
不動產、廠房及設備之折舊	\$ 23,209	\$ 29,899	\$ 77,312	\$ 85,131
投資性不動產之折舊	2,036	54	2,144	163
使用權資產之折舊	951	1,043	2,984	3,133
無形資產之攤銷	1,285	1,377	3,784	3,549
其他非流動資產-其他之攤銷	57	-	169	-
合計	\$ 27,538	\$ 32,373	\$ 86,393	\$ 91,976
於發生時認列為費用之研究發展支出	\$ 30,950	\$ 38,090	\$ 101,964	\$ 101,239
員工福利費用				
退職後福利				
確定提撥計畫	\$ 1,981	\$ 1,703	\$ 5,682	\$ 5,054
確定福利計畫	46	86	139	257
小計	2,027	1,789	5,821	5,311
薪資、獎金及紅利等	251,794	186,011	751,564	451,306
合計	\$ 253,821	\$ 187,800	\$ 757,385	\$ 456,617

## (二九)金融工具

### 1. 金融工具之種類

	110.9.30	109.12.31	109.9.30
金融資產			
按攤銷後成本衡量			
現金及約當現金	\$ 1,600,034	\$ 1,990,758	\$ 1,382,674
三個月以上定期存款	2,127,396	2,327,850	145,850
限制用途銀行存款	953,935	544,783	875,804
應收票據及款項淨額	706,063	671,813	643,987
其他應收款	101,681	79,014	12,543
存出保證金	7,278	185,639	3,010
小計	5,496,387	5,799,857	3,063,868

按公允價值衡量			
透過損益按公允價值衡			
量之金融資產-流動	253,981	228,587	276,306
透過其他綜合損益按公			
允價值衡量之金融資			
產-非流動	8,200	8,200	8,200
小計	262,181	236,787	284,506
合計	\$ 5,758,568	\$ 6,036,644	\$ 3,348,374

### 金融負債

#### 按攤銷後成本衡量

短期借款	\$ 909,540	\$ 752,800	\$ 700,800
應付票據及款項	910,931	712,358	626,438
其他應付款	168,935	241,730	192,543
租賃負債-流動	1,629	1,900	2,105
一年內到期長期借款	70,249	-	-
長期借款	1,043,864	1,073,808	1,071,720
租賃負債-非流動	3,947	1,957	2,113
長期應付款	196,621	159,675	138,880
存入保證金	6,054	5,232	5,161
合計	\$ 3,311,770	\$ 2,949,460	\$ 2,739,760

## 2. 財務風險管理目的

合併公司財務風險管理目標，係為管理與營運活動相關之匯率風險、利率風險、信用風險及流動風險。為降低相關財務風險，合併公司致力於辨認、評估並規避市場之不確定性，以降低市場變動對公司財務績效之潛在不利影響。

合併公司隨時注意匯率波動對公司之影響，並由內部稽核人員持續針對政策、程序及內部控制之遵循與各類暴險額度進行覆核。合併公司並未以投機目的進行金融工具之交易。

## 3. 市場風險

合併公司之營運活動使合併公司承擔之主要市場風險為外幣匯率變動風險及利率變動風險。合併公司隨時注意及因應匯率變動可能造成之風險。另合併公司以自有資金及銀行借款彈性調整支應營運所需，因目前市場利率長期處低檔，預期並無重大之利率變動風險，故並未以衍生金融工具管理利率風險。

### (1) 外幣匯率風險

合併公司部分營運活動及國外營運機構淨投資主要係以外幣進行交易，因此產生外幣匯率風險。

由於國外營運機構淨投資係為策略性投資，是故合併公司並未對其進行避險。

有關外幣匯率風險之敏感性分析(主要係針對財務報導期間結束日之外幣貨幣性項目計算)及具重大匯率波動影響之外幣資產及負債資訊如下：

110. 9. 30

		幣別	外幣金額(元)	期末衡 量匯率	帳列金額 (新台幣仟元)	變動 幅度	損益 影響
<u>貨幣性項目</u>							
<u>金融資產</u>							
現金及約當現金	美元	\$	4,698,980	27.8500	\$ 130,867	1%	\$ 1,309
現金及約當現金	人民幣		2,233,084	4.3104	9,625	1%	96
現金及約當現金	英鎊		426,477	37.4600	15,976	1%	160
現金及約當現金	歐元		449,100	32.3200	14,515	1%	145
限制用途銀行存款	美元		34,252,608	27.8500	953,935	1%	9,539
應收款項	美元		20,539,983	27.8500	572,039	1%	5,720
應收款項	人民幣		32,042,001	4.3104	138,114	1%	1,381
應收款項	英鎊		201,667	37.4600	7,554	1%	76
<u>金融負債</u>							
應付帳款	美元		1,665,462	27.8500	46,383	1%	464

109. 12. 31

		幣別	外幣金額(元)	期末衡 量匯率	帳列金額 (新台幣仟元)	變動幅 度	損益 影響
<u>貨幣性項目</u>							
<u>金融資產</u>							
現金及約當現金	美元	\$	16,041,739	28.4800	\$ 456,869	1%	\$ 4,569
現金及約當現金	人民幣		2,763,518	4.3605	12,050	1%	121
現金及約當現金	英鎊		678,923	38.9000	26,410	1%	264
現金及約當現金	歐元		315,276	35.0200	11,041	1%	110
限制用途銀行存款	美元		19,128,620	28.4800	544,783	1%	5,448
應收款項	美元		17,971,807	28.4800	511,837	1%	5,118
應收款項	人民幣		18,713,944	4.3605	81,602	1%	816
應收款項	英鎊		1,596,361	38.9000	62,098	1%	621
應收款項	歐元		420,712	35.0200	14,733	1%	147
<u>金融負債</u>							
應付帳款	美元		1,247,901	28.4800	35,540	1%	355

109. 9. 30

		幣別	外幣金額(元)	期末衡 量匯率	帳列金額 (新台幣仟元)	變動 幅度	損益 影響
<u>貨幣性項目</u>							
<u>金融資產</u>							
現金及約當現金	美元	\$	7,311,928	29.1000	\$ 212,777	1%	\$ 2,128
現金及約當現金	人民幣		1,156,955	4.2756	4,947	1%	49
現金及約當現金	英鎊		711,199	37.3000	26,528	1%	265
現金及約當現金	歐元		917,231	34.1500	31,323	1%	313
限制用途銀行存款	美元		30,096,370	29.1000	875,804	1%	8,758
應收款項	美元		17,405,246	29.1000	506,493	1%	5,065
應收款項	人民幣		12,362,079	4.2756	52,855	1%	529
應收款項	英鎊		702,197	37.3000	26,192	1%	262
<u>金融負債</u>							
應付帳款	美元		1,021,879	29.1000	29,737	1%	297

由於合併公司功能性貨幣種類繁多，故採彙整方式揭露貨幣性項目之兌換損益資訊，民國 110 年度及 109 年度第 3 季暨民國 110 年度及 109 年度前 3 季外幣兌換利益(損失)(含已實現及未實現)分別為 3,435 仟元、(20,793)仟元暨(9,381)仟元及(28,622)仟元。

合併公司非貨幣性項目因不具重大匯率波動影響，未予以揭露。

#### (2)利率風險

利率風險係指由於市場利率之變動所造成金融工具之公允價值及未來現金流量變動之風險，合併公司具現金流量利率風險金融工具主要來自浮動利率活期存款及長期借款，由於合併公司之長期借款包括政策性優惠利率(0.00%)借款及浮動利率低利借款，且合併公司具現金流量利率風險之金融工具淨資產金額不重大，經評估利率變動對合併公司影響甚微。

#### 4. 信用風險管理

信用風險係指交易對方拖欠合約義務而造成合併公司財務損失之風險。合併公司採行之政策係儘量與信譽卓著之對象進行交易，以減輕所產生財務損失之風險。合併公司除交易前之徵信外，交易中並持續監督信用暴險以及交易對方之信用狀況，並持續致力於客源多元化及拓展海外市場，以降低客戶集中風險。

合併公司於民國 110 年度及 109 年度第 3 季暨民國 110 年度及 109 年度前 3 季並無信用風險集中於單一客戶之情況，故信用風險實屬有限。

另因流動資金之交易對方係國際信用評等機構給予高信用評等之若干銀行，故該信用風險及集中風險亦屬有限。

#### 5. 流動性風險管理

合併公司管理流動性風險之目標，係為維持營運所需之現金及約當現金、高流動性之有價證券及足夠的銀行融資額度等，以確保合併公司具有充足的財務彈性。

下表係按到期日及未折現之到期金額彙總列示合併公司已約定還款期間之金融負債分析：

	110.9.30			
	6個月以內	6~12個月	1年以上	合計
非衍生金融負債				
短期借款	\$ 909,540	\$ -	\$ -	\$ 909,540
應付票據	2,279	-	-	2,279
應付帳款	908,652	-	-	908,652
其他應付款	157,876	11,059	-	168,935
租賃負債	839	839	3,965	5,643
長期借款	10,036	60,213	1,070,171	1,140,420
長期應付款	-	-	196,621	196,621
合計	\$ 1,989,222	\$ 72,111	\$ 1,270,757	\$ 3,332,090

	109.12.31			
	6個月以內	6~12個月	1年以上	合計
非衍生金融負債				
短期借款	\$ 752,800	\$ -	\$ -	\$ 752,800
應付票據	2,018	-	-	2,018
應付帳款	710,340	-	-	710,340
其他應付款	224,346	17,384	-	241,730
租賃負債	1,605	326	1,972	3,903
長期借款	-	-	1,116,720	1,116,720
長期應付款	-	-	159,675	159,675
合計	\$ 1,691,109	\$ 17,710	\$ 1,278,367	\$ 2,987,186

	109.9.30			
	6個月以內	6~12個月	1年以上	合計
非衍生金融負債				
短期借款	\$ 700,800	\$ -	\$ -	\$ 700,800
應付票據	3,230	-	-	3,230
應付帳款	623,208	-	-	623,208
其他應付款	142,843	49,700	-	192,543
租賃負債	536	1,606	2,134	4,276
長期借款	-	-	1,071,720	1,071,720
長期應付款	-	-	138,880	138,880
合計	\$ 1,470,617	\$ 51,306	\$ 1,212,734	\$ 2,734,657

## 6. 金融工具之公允價值

### (1) 按攤銷後成本衡量金融工具之公允價值

合併公司之主要管理階層認為合併公司按攤銷後成本衡量之金融資產及金融負債於合併財務報表中之帳面金額趨近其公允價值。

### (2) 衡量公允價值所採用之評價技術及假設

金融資產及金融負債之公允價值係依下列方式決定：

- 具標準條款與條件並於活絡市場交易之金融資產及金融負債，其公允價值係分別參照市場報價決定。
- 衍生工具公允價值係採用銀行提供之報價計價。
- 無公開報價之股票公允價值係依照以市場法或現金流量折現分析為基礎之一般公認定價模式決定。

### (3) 認列於合併資產負債表之公允價值衡量

下表提供了金融工具於原始認列後以公允價值衡量方式之分析，衡量方式係基於公允價值可觀察之程度分為第一至第三級。

- 第一級公允價值衡量係指以來自活絡市場相同資產或負債之公開報價（未經調整）。
- 第二級公允價值衡量係指除第一級之公開報價外，以屬於該資產或負債直接（亦即價格）或間接（亦即由價格推導而得）可觀察之輸入值推導公允價值。
- 第三級公允價值衡量係指使用不可觀察市場資料為基礎之資產或負債之輸入值（不可觀察之輸入值），並以評價技術推導公允價值。

A. 以重複性基礎按公允價值衡量之金融資產及負債

合併公司以重複性基礎按公允價值衡量之金融資產及金融負債，其公允價值層級如下：

110. 9. 30				
	第一級	第二級	第三級	合計
透過損益按公允價值衡量之金融資產-流動				
—上市櫃股票	\$ 47,919	\$ -	\$ -	\$ 47,919
—債券型基金	37,891	-	-	37,891
—股票型基金	19,710	-	-	19,710
—公司債	148,461	-	-	148,461
透過其他綜合損益按公允價值衡量之金融資產-非流動				
—無公開報價之權益工具	-	-	8,200	8,200
合 計	<u>\$ 253,981</u>	<u>\$ -</u>	<u>\$ 8,200</u>	<u>\$ 262,181</u>

109. 12. 31				
	第一級	第二級	第三級	合計
透過損益按公允價值衡量之金融資產-流動				
—上市櫃股票	\$ 43,986	\$ -	\$ -	\$ 43,986
—債券型基金	36,414	-	-	36,414
—股票型基金	21,581	-	-	21,581
—公司債	126,606	-	-	126,606
透過其他綜合損益按公允價值衡量之金融資產-非流動				
—無公開報價之權益工具	-	-	8,200	8,200
合 計	<u>\$ 228,587</u>	<u>\$ -</u>	<u>\$ 8,200</u>	<u>\$ 236,787</u>

109. 9. 30				
	第一級	第二級	第三級	合計
透過損益按公允價值衡量之金融資產-流動				
—上市櫃股票	\$ 42,249	\$ -	\$ -	\$ 42,249
—債券型基金	36,385	-	-	36,385
—股票型基金	74,117	-	-	74,117
—公司債	123,555	-	-	123,555
透過其他綜合損益按公允價值衡量之金融資產-非流動				
—無公開報價之權益工具	-	-	8,200	8,200
合 計	<u>\$ 276,306</u>	<u>\$ -</u>	<u>\$ 8,200</u>	<u>\$ 284,506</u>

合併公司以重複性基礎按公允價值衡量之金融資產於民國 110 年度及 109 年度前 3 季均未有第一級與第二級公允價值衡量間移轉之情形。

合併公司民國 110 年度及 109 年度第 3 季暨民國 110 年度及 109 年度前 3 季均未有處分以第三級公允價值衡量之金融資產等情形。

民國 110 年度及 109 年度前 3 季取得第三級公允價值衡量之金融資產如下：

	110 年 1~9 月	109 年 1~9 月
期初餘額	\$ 8,200	\$ 3,000
金融資產減損損失	-	(3,000)
取得第三級金融資產	-	8,200
期末餘額	\$ 8,200	\$ 8,200

合併公司至少於每一年度報導日或視情況所需，檢視其所採行之公允價值評價政策及其流程。若公允價值之衡量須使用無法客觀觀察之輸入值時，合併公司將審慎評估評價流程，並優先使用最具攸關之市場參數。

B. 以非重複性基礎按公允價值衡量之金融資產及負債：無

(三十) 資本管理

本公司及各子公司之資本管理目標，在於能夠繼續經營與成長之前提下，藉由維持最佳資本結構，提供股東足夠之報酬。本公司之資本結構管理策略，係依據本公司及各子公司所營事業之產業規模、產業未來成長性、產品發展藍圖及外部環境變動等因素，據以規劃所需之資本支出；再依產業特性計算所需之營運資金與現金，並推估可能之產品利潤、營業利益率與現金流量，考量產業景氣循環波動及產品生命週期等風險因素，以決定本公司最適當之資本結構。

合併公司截至民國 110 年 9 月 30 日、109 年 12 月 31 日及 9 月 30 日之負債比率如下：

	110. 9. 30	109. 12. 31	109. 9. 30
負債總額	\$ 4,914,064	\$ 6,426,245	\$ 3,363,834
資產總額	\$ 9,539,490	\$ 9,773,644	\$ 6,655,384
負債比率	51.51%	65.75%	50.54%

合併公司因本期完成大陸房地之徵收，將民國 109 年 12 月 31 日之預收房地款轉列處分資產利益，使本期負債大幅減少，致民國 110 年 9 月 30 日之負債比率大幅下降。

七、關係人交易

(一) 關係人之名稱及關係

<u>關係人之名稱</u>	<u>與本公司之關係</u>
衛康商貿股份有限公司	其他關係人 (該公司董事長與本公司相同)
株式會社微酸性電解水研究所	對該個體具重大影響力

## (二) 與關係人之重大交易事項

本公司與子公司間之交易金額及餘額，於編製合併財務報表時已予以銷除，並未揭露於本附註。本公司及子公司與其他關係人間之交易明細揭露如下：

### 1. 銷 貨

交易金額	110年7~9月	109年7~9月	110年1~9月	109年1~9月
其他關係人	\$ -	\$ 53	\$ -	\$ 1,600
對該個體具重大影響力	-	5	-	346
合 計	\$ -	\$ 58	\$ -	\$ 1,946

合併公司按進貨價格加成後出售予其他關係人，另收款期限在 60 天內，與非關係人並無顯著不同。

### 2. 應收帳款

未結清餘額	110. 9. 30	109. 12. 31	109. 9. 30
其他關係人	\$ -	\$ 77	\$ -
對該個體具重大影響力	-	-	337
合 計	\$ -	\$ 77	\$ 337

### 3. 租金收入(帳列其他收入)

交易金額	110年7~9月	109年7~9月	110年1~9月	109年1~9月
其他關係人	\$ 24	\$ 24	\$ 72	\$ 72

租金係參考市場行情由雙方協議決定，並按月收取。

### 4. 管理收入(帳列其他收入)

交易金額	110年7~9月	109年7~9月	110年1~9月	109年1~9月
其他關係人	\$ 24	\$ 24	\$ 72	\$ 72

## (三) 主要管理階層人員報酬

合併公司對主要管理階層人員之當期薪酬如下：

	110年7~9月	109年7~9月	110年1~9月	109年1~9月
短期福利	\$ 11,085	\$ 3,673	\$ 22,306	\$ 9,851
退職後福利	106	27	160	81
其他長期員工福利	-	-	-	-
離職福利	-	-	-	-
股份基礎給付	-	-	-	-
合 計	\$ 11,191	\$ 3,700	\$ 22,466	\$ 9,932

短期福利包括薪資、獎金、員工及董事酬勞等。

## 八、質押之資產

截至民國 110 年 9 月 30 日、109 年 12 月 31 日及 9 月 30 日止，合併公司下列資產業已提供銀行作為借款之擔保：

	110. 9. 30	109. 12. 31	109. 9. 30
土 地—成本及重估增值	\$ 152,791	\$ 152,791	\$ 152,791
房屋及建築—淨額	62,539	58,450	59,814
合 計	\$ 215,330	\$ 211,241	\$ 212,605

(以上含投資性不動產)



## 九、重大或有負債及未認列之合約承諾

- (一)截至民國 110 年 9 月 30 日、109 年 12 月 31 日及 9 月 30 日止，本公司為取得技術權利開立之保證函金額均為美金 650 仟元。
- (二)截至民國 110 年 9 月 30 日、109 年 12 月 31 日及 9 月 30 日止，本公司與各家銀行及金融機構開立作為金融交易保證及借款額度之本票總額分別為新台幣 1,571,280 仟元及美金 5,500 仟元、新台幣 569,800 元及美金 5,500 仟元、新台幣 1,060,000 仟元及美金 5,500 仟元。

## 十、重大之災害損失：無

## 十一、重大之期後事項：無

## 十二、其 他

合併公司就新冠肺炎疫情可能造成之影響進行評估，截至本合併財務報表通過日止，合併公司之繼續經營能力、籌資情形及資產減損等，經評估均未受到重大影響。惟疫情影響仍具不確定性，合併公司將持續關注疫情之發展並評估其影響。

## 十三、附註揭露事項

### (一)重大交易事項相關資訊

1. 資金貸與他人：附表一。
2. 為他人背書保證：無。
3. 期末持有有價證券情形：詳附表二。
4. 累積買進或賣出同一有價證券之金額達新臺幣三億元或實收資本額百分之二十以上：無。
5. 取得不動產之金額達新臺幣三億元或實收資本額百分之二十以上：無。
6. 處分不動產之金額達新臺幣三億元或實收資本額百分之二十以上：詳附表三。
7. 與關係人進、銷貨之金額達新台幣一億元或實收資本額百分之二十以上：詳附表四。
8. 應收關係人款項達新台幣一億元或實收資本額百分之二十以上：詳附表五。
9. 從事衍生工具交易：無。
10. 母子公司間及各子公司間之業務關係及重要交易往來情形及金額：詳附表九。

### (二)轉投資事業相關資訊

被投資公司名稱、所在地區……………等相關資訊：詳附表六。

### (三)大陸投資資訊

1. 大陸被投資公司名稱、主要營業項目、實收資本額、投資方式、資金匯出入情形、持股比例、投資損益、期末投資帳面價值、已匯回投資損益及赴大陸地區投資限額：詳附表七。
2. 與大陸被投資公司直接或間接經由第三地區所發生之重大交易事項、暨其價格、付款條件、未實現損益：詳附表八。

#### (四)主要股東資訊

1. 揭露股權比例達百分之五以上之股東名稱、持股數額及比例：詳附表十。

#### 十四、部門資訊

本公司及子公司應揭露之部門資訊如下：

110年7~9月	揚聲器部門	其他部門	合併
來自外部客戶收入	\$ 1,003,257	\$ -	\$ 1,003,257
部門間收入	-	-	-
收入合計	\$ 1,003,257	\$ -	\$ 1,003,257
部門(損)益	\$ 40,400	\$ (1,648)	\$ 38,752

部門資產：與上一年度結束日並無重大改變，毋須揭露。

部門劃分基礎：與上一會計年度並無差異。

109年7~9月	揚聲器部門	其他部門	合併
來自外部客戶收入	\$ 820,533	\$ -	\$ 820,533
部門間收入	-	-	-
收入合計	\$ 820,533	\$ -	\$ 820,533
部門(損)益	\$ 48,750	\$ (779)	\$ 47,971

部門資產：與上一年度結束日並無重大改變，毋須揭露。

部門劃分基礎：與上一會計年度並無差異。

110年1~9月	揚聲器部門	其他部門	合併
來自外部客戶收入	\$ 2,641,457	\$ -	\$ 2,641,457
部門間收入	-	-	-
收入合計	\$ 2,641,457	\$ -	\$ 2,641,457
部門損失	\$ (57,831)	\$ (5,776)	\$ (63,607)

部門資產：與上一年度結束日並無重大改變，毋須揭露。

部門劃分基礎：與上一會計年度並無差異。

109年1~9月	揚聲器部門	其他部門	合併
來自外部客戶收入	\$ 2,066,213	\$ -	\$ 2,066,213
部門間收入	-	-	-
收入合計	\$ 2,066,213	\$ -	\$ 2,066,213
部門(損)益	\$ 88,974	\$ (2,331)	\$ 86,643

部門資產：與上一年度結束日並無重大改變，毋須揭露。

部門劃分基礎：與上一會計年度並無差異。

本公司及子公司向主要營運決策者呈報之部門營業淨利，與綜合損益表內之收入、費用等係採用一致之衡量方式。本公司並未提供營運決策者總資產金額及總負債金額進行經營決策。

附表一

美隆工業股份有限公司及子公司  
資金貸與他人明細表  
民國 110 年 9 月 30 日

單位：新台幣仟元

編號 (註 1)	貸出資金之公司	貸與對象	往來 項目	是否為 關係人	本期最高 金額	期末餘額 (註6)	實際動支 金額	利率 區間	資金貸與 性質 (註 2)	業務往來 金額	有短期融通 資金必要之 原因	提列備抵 損失金額	擔保品		對個別對象 資金貸與 限額 (註 3 及 5)	資金貸與 總限額 (註 4 及 5)
													名稱	價值		
1	美達科技(蘇州)有限公司	東莞美隆電聲器材有限公司	其他應收款	是	174,016	177,120	137,933	-	2	-	營運資金	-	-	-	177,120	1,771,199
2	MAKINGO DEVELOPMENT CORP.	PT. MEILOON TECHNOLOGY INDONESIA	其他應收款	是	221,020	383,780	221,020	-	2	-	營運資金	-	-	-	383,780	3,837,804

註 1：(1)發行人填 0；(2)被投資公司按公司別由阿拉伯數字 1 開始依序編號。

註 2：有業務往來者為 1；有短期融通資金之必要者為 2。

註 3：與本公司有業務往來之公司，個別貸與金額以不超過雙方間業務往來金額為限。所稱業務往來金額係指雙方間進貨或銷貨孰高者。有短期融通資金必要之公司，個別貸與金額以不超過本公司最近期經會計師查核簽證或核閱財務報表淨值百分之十為限。

註 4：本公司總貸與金額以不超過本公司最近期經會計師查核簽證或核閱財務報表淨值之百分之四十為限。

註 5：董事會授權子公司 MAKINGO DEVELOPMENT CORP. 及孫公司美達科技(蘇州)有限公司資金貸與總額為最近期經會計師查核簽證或核閱財務報表淨值之百分之百，且個別貸與金額不超過最近期經會計師查核簽證或核閱財務報表或帳列淨值之百分之十。

註 6：董事會通過之額度。

註 7：合併報表表達業已合併沖銷。

附表二之一

美隆工業股份有限公司及子公司  
 期末持有有價證券明細(不包含投資子公司、關聯企業及合資權益部份)  
 民國 110 年 9 月 30 日

單位：股；新台幣仟元

持有之公司	有價證券種類及名稱	與有價證券 發行人之關係	帳列科目	期		末		備註
				股數	帳面金額	持股比例	公允價值	
美隆工業股份有限公司	國內上市櫃公司股票							
	國泰金	-	透過損益按公允價值衡量之金融資產	75,320	\$ 4,361	-	\$ 4,361	-
	第一金控	-	透過損益按公允價值衡量之金融資產	1,341,328	30,247	-	30,247	-
	潤泰全	-	透過損益按公允價值衡量之金融資產	20,267	2,594	-	2,594	-
	中華電信	-	透過損益按公允價值衡量之金融資產	80,000	8,840	-	8,840	-
	亞太電信	-	透過損益按公允價值衡量之金融資產	229,400	1,877	-	1,877	-
			小計		47,919			
隆成發投資股份有限公司	債券型基金							
	群益安穩收益	-	透過損益按公允價值衡量之金融資產	2,238,733	36,468	-	36,468	-
東莞美隆電聲器材有限公司	股票型基金							
	廣發滬港深混合基金	-	透過損益按公允價值衡量之金融資產	4,000,000	19,710	-	19,710	-

附表二之二

美隆工業股份有限公司及子公司  
 期末持有有價證券明細(不包含投資子公司、關聯企業及合資權益部份)  
 民國 110 年 9 月 30 日

單位：股；新台幣仟元

持有之公司	有價證券種類及名稱	與有價證券 發行人之關係	帳列科目	期		末		備註
				股數	帳面金額	持股比例	公允價值	
MAKINGO DEVELOPMENT CORP.	債券型基金							
	鋒裕全球高收益基金	-	透過損益按公允價值衡量之金融資產	4,831	1,423	-	1,423	-
	公司債							
	AT&T 公司債	-	透過損益按公允價值衡量之金融資產	-	59,265	-	59,265	-
	渣打集團公司債	-	透過損益按公允價值衡量之金融資產	-	30,463	-	30,463	-
	巴克萊集團公司債	-	透過損益按公允價值衡量之金融資產	-	32,156	-	32,156	-
	沙烏地阿拉伯國家石油公司債	-	透過損益按公允價值衡量之金融資產	-	26,577	-	26,577	-
			小計		149,884			
			合計		\$ 253,981			
美隆工業股份有限公司	股票							
	積智日通卡股份有限公司	-	透過其他綜合損益按公允價值衡量之金融資產-非流動	410,080	\$ 17,115	0.87%	\$ -	-
	SAFARI	-	透過其他綜合損益按公允價值衡量之金融資產-非流動	12,500,000	6,527	0.44%	-	-
	DIMAGIC	-	透過其他綜合損益按公允價值衡量之金融資產-非流動	200	12,289	1.45%	-	-
	前沿科技股份有限公司	-	透過其他綜合損益按公允價值衡量之金融資產-非流動	190,000	3,000	19.00%	-	-
	慧隆科技股份有限公司	-	透過其他綜合損益按公允價值衡量之金融資產-非流動	410,000	8,200	4.48%	8,200	-
			小計		47,131			
			累計減損		(38,931)			
			淨額		\$ 8,200			

附表三

美隆工業股份有限公司及子公司  
處分不動產之金額達新台幣三億元或實收資本額百分之二十以上  
民國 110 年 1 月 1 日至 9 月 30 日

單位：新台幣仟元

處分不動產之公司	財產名稱	事實發生日	原取得日期	帳面金額	交易金額	價款收取情形	處分損益	交易對象	關係	處分目的	價格決定之參考依據	其他約定事項
美達科技(蘇州)有限公司	土地使用權及廠房	董事會決議日 109.10.16 過戶日 110.1.28	92年至98年	493,322 (人民幣 113,601仟元)	2,988,982 (扣除相關費用 後之金額)	已全額收取	稅前利益 2,495,659 稅後利益約 1,858,915	蘇州市相城區澄陽街道房屋回購辦公室	非關係人	政府徵收回購	雙方議價	無
美隆工業股份有限公司	土地	董事會決議日 110.3.9 過戶日 110.6.8	100年至101年	255,681	363,758 (扣除土地增值稅及相關費用後之金額)	已全額收取	108,077	澄果建設有限公司	非關係人	活化公司資產	雙方議價	無

附表四

美隆工業股份有限公司及子公司  
與關係人進、銷貨之金額達新台幣一億元或實收資本額百分之二十以上者  
民國 110 年 1 月 1 日至 9 月 30 日

單位：新台幣仟元

進(銷)貨之公司	交易對象名稱	關係	交易情形				交易條件與一般交易不同之情形及原因		應收(付)票據、帳款		備註
			進(銷)貨	金額	佔總進(銷)貨之比率	授信期間	單價	授信期間	餘額	佔總應收(付)票據、帳款之比率	
美隆工業股份有限公司	MAKINGO DEVELOPMENT CORP.	本公司之子公司	進貨	1,977,796	95.53%	75 天以內	-	-	(747,887)	(93.26%)	
MAKINGO DEVELOPMENT CORP.	東莞美隆電聲器材有限公司	本公司之孫公司	進貨	2,098,828	98.94%	90 天以內	-	-	(296,870)	(97.26%)	

註 1：本公司向東莞美隆電聲器材有限公司及美達科技(蘇州)有限公司之進貨主要係透過 MAKINGO DEVELOPMENT CORP. 轉銷。

註 2：合併報表表達業已合併沖銷。

附表五

美隆工業股份有限公司及子公司  
 應收關係人款項達新台幣一億元或  
 實收資本額百分之二十以上  
 民國 110 年 9 月 30 日

單位：新台幣仟元

帳列應收款項之公司	交易對象名稱	關係	應收關係人款項餘額	週轉率	逾期應收關係人款項		應收關係人款項 期後收回金額	提列備抵 損失金額
					金額	處理方式		
MAKINGO DEVELOPMENT CORP.	美隆工業股份有限公司	本公司之 母公司	\$ 747,887	3.07	\$ -	-	\$ 236,075	-
東莞美隆電聲器材有限公司	MAKINGO DEVELOPMENT CORP	同一母公司 之集團企業	296,870	9.88	-	-	182,771	-
美信音響器材(東莞)有限公司	東莞美隆電聲器材有限公司	同一母公司 之集團企業	224,506 (註 1)	1.50	-	-	34,483	-

註 1：係應收加工收入。

註 2：合併報表表達業已合併沖銷。



附表六

美隆工業股份有限公司及子公司  
轉投資資訊(不包含大陸被投資公司)  
民國 110 年 1 月 1 日至 9 月 30 日

單位：新台幣仟元

投資公司名稱	被投資公司名稱	所在地區	主要營業項目	原始投資金額		期末持有			被投資公司 本期損益	本期認列之 投資損益	備註
				本期期末	去年年底	股數	比率	帳面金額			
美隆工業股份有限公司	美隆國際有限公司	Hong Kong	投資公司	520,580	520,580	114,676,493	100.00%	697,260	31,222	31,222	子公司
美隆工業股份有限公司	FINE STATION LTD.	British Virgin Islands	貿易及投資公司	201,996	201,996	5,362,000	60.51%	201,742	6,694	4,050	子公司
美隆工業股份有限公司	MAKINGO DEVELOPMENT CORP.	British Virgin Islands	貿易及投資公司	830,647	830,647	25,185,000	100.00%	3,725,650	1,850,181	1,857,075	子公司
美隆工業股份有限公司	隆宏昌開發股份有限公司	桃園市	房地產開發興建與租賃	25,000	-	2,500,000	100.00%	24,984	(16)	(16)	子公司
美隆工業股份有限公司	隆成發投資股份有限公司	桃園市	投資公司	402,500	402,500	40,250,000	70.00%	356,422	(4,089)	(2,862)	子公司
美隆工業股份有限公司	加爾發半導體股份有限公司	新竹市	電子零組件製造、電子材料批發及零售等	98,316	98,316	7,125,088	20.47%	6,116 (註 1)	17,657	6,116	採權益法 評價之被 投資公司
美隆工業股份有限公司	合心科技股份有限公司	桃園市	國際貿易業、電子零組件製造及電子材料批發等	87,000	87,000	385,714	35.06%	403 (註 2)	-	-	子公司
美隆工業股份有限公司	PT. MEILOON TECHNOLOGY INDONESIA	Indonesia	揚聲器、音箱、分音器、預切版及 DVD 影碟機之產銷業務	535,566	535,752	-	90.00%	452,798	(52,149)	(49,917)	子公司
美隆國際有限公司	FINE STATION LTD.	British Virgin Islands	貿易及投資公司	117,945	117,945	3,500,000	39.49%	127,178	6,694	2,644	子公司
MAKINGO DEVELOPMENT CORP.	AUDIOXPRTS INC.	United States of America	貿易公司	13,415	13,415	45,000	90.00%	(11,855)	(29)	(26)	孫公司
MAKINGO DEVELOPMENT CORP.	株式會社微酸性電解水研究所	Japan	微酸性電解水之產銷業務等	9,082	9,082	2,550,000	17.23%	2,659	(4,299)	(741)	採權益法 評價之被 投資公司
隆成發投資股份有限公司	PT. TAIFA JAYA DEVELOPMENT	Indonesia	土地開發及投資	127,998	127,998	-	73.91%	(42,986)	(4,367)	(3,228)	孫公司

註 1：係扣除累計減損 31,323 仟元後之淨額。

註 2：係扣除累計減損 24,698 仟元後之淨額。

註 3：係加回期初逆流交易之未實現毛利於本期已實現 13,271 仟元及扣除本期逆流交易之未實現毛利 6,377 仟元。

註 4：合併報表表達：長期投資及投資損益業已合併沖銷。

附表七

美隆工業股份有限公司及子公司  
大陸投資資訊  
民國 110 年 1 月 1 日至 9 月 30 日

單位：新台幣/仟元；美元/元；港幣/元；人民幣/元

大陸被投資公司名稱	主要營業項目	實收資本額	投資方式	本期期初自台灣匯出累積投資金額	本期匯出或收回投資金額		本期期末自台灣匯出累積投資金額	被投資公司本期損益	本公司直接或間接投資之持股比例	本期認列投資損益(註 4 及 5)	期末投資帳面金額(註 4 及 5)	截至本期止已匯回投資收益
					匯出	收回						
東莞美隆電聲器材有限公司	揚聲器、音箱、分音器、DVD影碟機之產銷業務	RMB9,277 萬	(註 1)	520,580	-	-	520,580	28,809	100.00%	29,182 (註 6)	540,513	81,325
美信音響器材(東莞)有限公司	預切板、擴大器、分音器、多媒體音箱之產銷業務	USD814.80 萬	(註 1)	201,996	-	-	201,996	8,417	100.00%	8,417	294,618	-
美達科技(蘇州)有限公司	喇叭、擴大器、分音器及投影片之產銷業務	USD200 萬	(註 1)	760,154	-	-	760,154	1,871,586	100.00%	1,871,678 (註 7)	1,794,588	-
蘇州悅泰商貿有限公司	各類影音設備、零部件批發及進出口業務	USD95 萬	(註 2)	29,531	-	-	29,531	(291)	100.00%	(291)	1,249	-
蘇州美豐企業管理有限公司	企業管理、物業管理、非居住地房地產租賃及住房租賃	RMB4,500 萬	(註 3)	-	-	-	-	(841)	100.00%	(841)	193,133	-

本期期末累計自台灣匯出赴大陸地區投資金額	經濟部投審會核准投資金額	依經濟部投審會規定赴大陸地區投資限額
USD38,048,049.44、NTD156,168 及 RMB30,592,000	USD65,378,400.94、NTD112,320 及 HKD2,150,000	註 8

註 1：投資方式：透過第三地區公司再投資大陸公司。

註 2：投資方式：直接投資大陸公司。

註 3：投資方式：透過轉投資大陸公司—東莞美隆電聲器材有限公司再轉投資。依投審會規定，因東莞美隆電聲器材有限公司並非控股公司，其在大陸地區轉投資事業，無須向投審會申請核准。

註 4：蘇州悅泰商貿有限公司，因其對本公司財務報表之允當表達無重大影響，係以該公司自行結算之同期間財務報表認列；東莞美隆電聲器材有限公司、美達科技(蘇州)有限公司及蘇州美豐企業管理有限公司係根據台灣母公司簽證會計師核閱之財務報表認列投資損益；美信音響器材(東莞)有限公司則係根據同期間未經會計師查核簽證或核閱之財務報表認列，會計師對此已出具保留結論之核閱報告。

註 5：除直接投資之蘇州悅泰商貿有限公司外，東莞美隆電聲器材有限公司、美信音響器材(東莞)有限公司及美達科技(蘇州)有限公司因透過第三地區再轉投資，其投資損益及投資帳面價值皆認列於第三地區，蘇州美豐企業管理有限公司係透過東莞美隆電聲器材有限公司再轉投資，其投資損益及投資帳面價值係認列於東莞美隆電聲器材有限公司。

註 6：係加回期初側流交易本期認列之已實現毛利 83 仟元及本期側流交易之未實現毛損 290 仟元。

註 7：係加回逆流交易本期認列之已實現毛利 92 仟元。

註 8：本公司為經經濟部工業局核發符合營運總部營運範圍證明文件之企業，依經濟部 97 年 8 月 29 日經審字第 09704604680 號令修正發布之『在大陸地區從事投資或技術合作審查原則』規定，本公司投資大陸金額不受限制。

註 9：合併報表表達業已合併沖銷。

附表八

美隆工業股份有限公司及子公司  
與大陸被投資公司直接或間接經由第三地區之交易事項  
民國 110 年 1 月 1 日至 9 月 30 日

單位：新台幣仟元

一、銷 貨

本公司銷貨予大陸被投資公司情形如下：

對 象	金 額	佔本公司銷貨 淨額百分比	期末未實現 損益	期末應收 帳款
東莞美隆電聲器材有限公司	\$ 597	0.03%	\$ -	\$ 547

註：期末應收帳款包括代購原物料尚未收款之餘額。

本公司按進貨價格加成(約 3%)出售予關係人，另收款期限在 75 天內，與非關係人並無顯著不同。

二、進 貨

本公司向大陸被投資公司進貨情形如下：

對 象	金 額	佔本公司進貨 淨額百分比	期末未實現 損益	期末應付 帳款
東莞美隆電聲器材有限公司	\$ 1,951,103	94.24%	\$ 6,377	\$ 733,712
美達科技(蘇州)有限公司	26,848	1.29%	-	14,251
合 計	\$ 1,977,951	95.53%	\$ 6,377	\$ 747,963

本公司對關係人之進貨價格係依銷售訂單價格減價，另付款期限為 75 天以內，與非關係人並無顯著不同。

本公司對上述東莞美隆電聲器材有限公司及美達科技(蘇州)有限公司之進貨交易主要係透過 MAKINGO DEVELOPMENT CORP.。

三、其 他

本公司民國 110 年 1 月 1 日至 9 月 30 日為東莞美隆電聲器材有限公司代購原物料金額計 11,524 仟元。

註：合併報表表達時合併主體間進銷貨交易等業已沖銷。

附表九

美隆工業股份有限公司及子公司  
母子公司間業務關係及重要交易往來情形  
民國 110 年 1 月 1 日至 9 月 30 日

單位：新台幣仟元

編號 (註 1)	交易人名稱	交易往來對象	與交易人 之關係 (註 2)	交易往來情形			
				科目	金額	交易條件	佔合併總營收或 總資產之比率 (註 3)
0	美隆工業股份有限公司	MAKINGO DEVELOPMENT CORP.	(1)	進 貨	1,977,796	與一般同	74.88%
1	MAKINGO DEVELOPMENT CORP.	東莞美隆電聲器材有限公司	(3)	進 貨	2,098,828	與一般同	79.46%

註 1：母公司及子公司相互間之業務往來資訊應分別於編號欄註明，編號之填寫方法如下：

(1) 母公司填 0。

(2) 子公司依公司別由阿拉伯數字 1 開始依序編號。

註 2：與交易人之關係有以下三種，標示種類即可：

(1) 母公司對子公司。

(2) 子公司對母公司。

(3) 子公司對子公司。

註 3：交易往來金額佔合併總營收或總資產比率之計算，若屬資產負債科目者，以期末餘額佔合併總資產之方式計算；若屬損益科目者，以期中累積金額佔合併總營收之方式計算。

註 4：上列交易均已合併沖銷。

註 5：重要交易係採金額達新台幣一億元或達母公司實收資本額百分之二十以上者。

附表十

美隆工業股份有限公司及子公司

主要股東資訊

民國 110 年 9 月 30 日

主要股東名稱	股份	持有股數	持股比例
新加坡商泛國(私營)有限公司		36,162,084	18.24%
世領投資股份有限公司		13,755,240	6.93%
萊爾多股份有限公司		12,700,106	6.40%
同宏投資有限公司		12,667,965	6.39%
金柏投資股份有限公司		10,805,155	5.45%

說明：上述資訊係本公司向集保公司申請取得。

- (1) 本表主要股東資訊係由集保公司以每季底最後一個營業日，計算股東持有公司已完成無實體登錄交付（含庫藏股）之普通股及特別股合計達百分之五以上資料。至於公司財務報告所記載股本與公司實際已完成無實體登錄交付股數，可能因編製計算基礎不同或有差異。
- (2) 上開資料如屬股東將持股交付信託，係以受託人開立信託專戶之委託人個別分戶揭示。至於股東依據證券交易法令辦理持股超過百分之十之內部人股權申報，其持股包括本人持股加計其交付信託且對信託財產具有運用決定權股份等，有關內部人股權申報資料參閱公開資訊觀測站。