

證券代號
2477

美隆工業股份有限公司及子公司
合併財務報表暨會計師核閱報告
民國 106 年及 105 年度第 3 季

地址：桃園市桃園區幸福路 99 號
電話：(03)326-1611

美隆工業股份有限公司及子公司
民國 106 年及 105 年度第 3 季合併財務報表目錄

項 目	頁 次
壹、封面	1
貳、目錄	2
參、會計師核閱報告	3
肆、合併資產負債表	4
伍、合併綜合損益表	5
陸、合併權益變動表	6
柒、合併現金流量表	7-8
捌、合併財務報表附註	
一、公司沿革	9-10
二、通過財務報告之日期及程序	10
三、新發布及修訂準則及解釋之適用	10-12
四、重大會計政策之彙總說明	13-18
五、重大會計判斷、估計及假設不確定性之主要來源	19
六、重要會計項目之說明	20-46
七、關係人交易	46-47
八、抵(質)押之資產	48
九、重大或有負債及未認列之合約承諾	48
十、重大之災害損失	無
十一、重大之期後事項	無
十二、其他	48
十三、附註揭露事項	
1. 重大交易事項相關資訊	48-49、51-56 及 60
2. 轉投資事業相關資訊	49 及 57
3. 大陸投資資訊	49 及 58-59
十四、部門資訊	49-50

會計師核閱報告

美隆工業股份有限公司 公鑒：

美隆工業股份有限公司及其子公司民國 106 年 9 月 30 日及 105 年 9 月 30 日之合併資產負債表，暨民國 106 年及 105 年 7 月 1 日至 9 月 30 日、106 年及 105 年 1 月 1 日至 9 月 30 日之合併綜合損益表，暨民國 106 年 1 月 1 日至 9 月 30 日之合併權益變動表及合併現金流量表，業經本會計師核閱竣事。上開合併財務報表之編製係公司管理階層之責任，本會計師之責任則為根據核閱結果出具報告。

除第三段所述者外，本會計師係依照中華民國審計準則公報第三十六號「財務報表之核閱」規劃並執行核閱工作。由於本會計師僅實施分析、比較與查詢，並未依照一般公認審計準則查核，故無法對上開財務報表整體表示查核意見。

如合併財務報表附註一所述，列入上開合併財務報表中之部分非重要子公司財務報表及附註十三所揭露之相關資訊，係依據各該公司同期間未經會計師核閱之財務報表所編製。該等子公司民國 106 年及 105 年 9 月 30 日之資產總額分別為新台幣（以下同）906,512 仟元及 981,973 仟元，各占合併資產總額之 15.76% 及 17.67%；負債總額分別為 60,316 仟元及 70,404 仟元，各占合併負債總額之 2.56% 及 3.47%；民國 106 年及 105 年 7 月 1 日至 9 月 30 日之綜合損益分別為 (12,274) 仟元及 (2,645) 仟元，各佔合併綜合損益之 (13.88%) 及 (14.02%)；民國 106 年及 105 年 1 月 1 日至 9 月 30 日之綜合損益總額分別為 (24,127) 仟元及 4,450 仟元，各占合併綜合損益總額之 (17.24%) 及 4.39%。

依本會計師核閱結果，除上段所述該非重要子公司財務報表及附註十三所揭露之相關資訊，若能取得其同期間經會計師核閱之財務報表而可能須作適當調整之影響外，並未發現第一段所述合併財務報表在所有重大方面有違反證券發行人財務報告編製準則及金融監督管理委員會認可之國際會計準則第三十四號「期中財務報導」而須作修正之情事。

謹此報告

大中國際聯合會計師事務所

張榕枝 會計師

林月霞 會計師

張榕枝

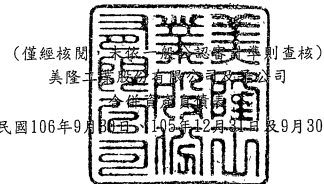
林月霞



金管會證期局(原財政部證期會)核准簽證字號
金管證審字第 1030006182 號函
(90)台財證(六)第 145560 號函

中 華 民 國 1 0 6 年 1 1 月 8 日

台北市 114 內湖區行善路 118 號 4 樓
4F, No. 118, Xingshan Rd., Neihu Dist., Taipei 114, Taiwan, R.O.C.
<http://www.pkf.com.tw>
Tel 電話：(02) 8792-2628 Fax 傳真：(02) 8791-0859




單位:新台幣仟元

代碼	資產	附註	106.9.30		105.12.31		105.9.30		代碼	負債及權益	附註	106.9.30		105.12.31		105.9.30	
			金額	%	金額	%	金額	%				金額	%	金額	%	金額	%
11XX	流動資產								21XX	流動負債							
1100	現金及約當現金	四及六-(一)	\$ 1,712,097	29.76	\$ 1,441,213	26.19	\$ 1,538,563	27.69	2100	短期借款	四、六-(十二)及八\$	213,000	3.70	\$ 196,000	3.56	\$ 421,600	7.59
1110	透過損益按公允價值衡量之金融資產-流動	四及六-(二)	123,823	2.15	95,946	1.74	95,022	1.71	2151	應付票據		3,991	0.07	6,850	0.12	2,518	0.05
1150	應收票據淨額	四及六-(三)	1,214	0.02	761	0.01	1,008	0.02	2170	應付帳款		693,000	12.04	719,764	13.08	759,955	13.68
1170	應收帳款淨額	四及六-(三)	718,819	12.49	901,208	16.38	745,522	13.42	2200	其他應付款	六-(十三)	573,221	9.96	193,765	3.52	179,541	3.23
1180	應收帳款-關係人淨額	四、六-(三)及七	76	-	-	-	-	-	2230	本期所得稅負債	四及六-(十五)	76,206	1.32	10,905	0.20	3,833	0.07
1220	本期所得稅資產	四及六-(十五)	2,274	0.04	1,218	0.02	1,992	0.03	2399	其他流動負債-其他		77,723	1.36	81,653	1.49	82,112	1.47
1310	存貨淨額	四及六-(四)	620,697	10.79	593,620	10.79	732,688	13.19		流動負債合計		1,637,141	28.45	1,208,937	21.97	1,449,559	26.09
1410	預付款項		146,984	2.55	87,725	1.59	86,150	1.55	25XX	非流動負債							
1470	其他流動資產-其他	七	27,769	0.48	58,889	1.07	29,662	0.53	2551	員工福利負債準備-非流動	四	115,434	2.01	111,819	2.03	112,713	2.03
1476	其他金融資產-流動	四及六-(五)	170,740	2.98	151,108	2.75	148,800	2.68	2571	遞延所得稅負債-土地增值稅		48,265	0.84	48,265	0.88	48,265	0.87
	流動資產合計		3,524,493	61.26	3,331,688	60.54	3,379,407	60.82	2572	遞延所得稅負債-所得稅	四及六-(十五)	301,457	5.24	249,942	4.54	226,866	4.08
									2612	長期應付款	六-(十三)	142,228	2.47	97,617	1.77	67,508	1.22
15XX	非流動資產								2630	長期遞延收入		56,301	0.98	67,091	1.22	59,588	1.07
1543	以成本衡量之金融資產-非流動	四及六-(六)	-	-	-	-	-	-	2640	淨確定福利負債-非流動	四及六-(十四)	44,891	0.78	45,043	0.82	55,218	0.99
1550	採用權益法之投資	四及六-(七)	5,447	0.10	6,874	0.12	6,306	0.11	2645	存入保證金		9,043	0.16	9,434	0.17	9,544	0.17
1600	不動產、廠房及設備	四、六-(八)及八	895,435	15.56	956,950	17.39	936,010	16.85	25XX	非流動負債合計		717,619	12.48	629,211	11.43	579,702	10.43
1760	投資性不動產淨額	四、六-(九)及八	600,912	10.44	605,749	11.01	609,279	10.97	26XX	負債總計		2,354,760	40.93	1,838,148	33.40	2,029,261	36.52
1780	無形資產淨額	四及六-(十)	13,290	0.23	14,650	0.27	13,734	0.25	31XX	歸屬於母公司業主之權益	六-(十六)						
1840	遞延所得稅資產	四及六-(十五)	106,804	1.86	57,246	1.04	61,333	1.10	3100	股本							
1915	預付設備款	六-(十一)	485,110	8.43	474,864	8.63	493,937	8.89	3110	普通股股本		1,982,165	34.45	2,388,151	43.40	2,388,151	42.98
1920	存出保證金		2,586	0.04	885	0.02	829	0.01	3200	資本公積							
1937	催收款項淨額	四及六-(三)	-	-	-	-	-	-	3210	資本公積-發行溢價		5	-	5	-	5	-
1960	預付投資款		67,252	1.17	-	-	-	-	3220	資本公積-庫藏股票交易		3,924	0.07	3,924	0.07	3,924	0.07
1985	長期預付租金	四	52,193	0.91	54,042	0.98	55,348	1.00	3270	資本公積-合併溢價		382	0.01	382	0.01	382	0.01
1995	其他流動資產-其他		-	-	4	-	-	-	3300	保留盈餘							
	非流動資產合計		2,229,029	38.74	2,171,264	39.46	2,176,776	39.18	3310	法定盈餘公積		571,606	9.93	536,037	9.74	536,037	9.65
1XXX	資產總計		\$ 5,753,522	100.00	\$ 5,502,952	100.00	\$ 5,556,183	100.00	3320	特別盈餘公積		2,820	0.05	2,820	0.05	2,820	0.05
									3350	未分配盈餘		617,046	10.72	385,849	7.01	249,474	4.49
									3400	其他權益	四						
									3410	國外營運機構財務報表換算之兌換差額		(94,041)	(1.63)	8,062	0.15	3,347	0.06
									36XX	非控制權益		314,855	5.47	339,574	6.17	342,782	6.17
									3XXX	權益總計		3,398,762	59.07	3,664,804	66.60	3,526,922	63.48
									1XXX	負債及權益總計		\$ 5,753,522	100.00	\$ 5,502,952	100.00	\$ 5,556,183	100.00

(參閱合併財務報表附註、附表及會計師核閱報告)


董事長:




經理人:



會計主管:



(僅經核閱，未經聯合會計師查核)
美隆工業股份有限公司




民國106年及105年7月1日至9月30日及105年1月1日至9月30日

單位：新台幣仟元
(每股盈餘為新台幣元)

代碼	會計項目	附註	106年7月至9月		105年7月至9月		106年1月至9月		105年1月至9月	
			金額	%	金額	%	金額	%	金額	%
4000	營業收入	四、六-(十九)及七	\$ 960,852	100.00	\$ 1,002,194	100.00	\$ 2,722,843	100.00	\$ 2,524,501	100.00
5000	營業成本		720,934	75.03	764,414	77.31	2,009,530	73.80	1,951,694	77.31
5900	營業毛利		239,918	24.97	237,780	22.69	713,313	26.20	572,807	22.69
6000	營業費用		124,585	12.97	126,599	13.76	375,038	13.78	347,245	13.76
6100	推銷費用		60,470	6.30	61,349	6.15	183,777	6.75	155,162	6.15
6200	管理費用		48,446	5.04	49,298	5.72	141,581	5.20	144,294	5.72
6300	研究發展費用		15,669	1.63	15,952	1.89	49,680	1.83	47,789	1.89
6900	營業利益		115,333	12.00	111,181	8.93	338,275	12.42	225,562	8.93
7000	營業外收入及支出									
7010	其他收入	六-(二十)及七	25,078	2.61	29,307	3.66	75,528	2.77	92,376	3.66
7020	其他利益及損失	六-(二一)	(15,225)	(1.58)	(10,039)	(0.36)	(36,344)	(1.33)	(9,097)	(0.36)
7050	財務成本	六-(二二)	(706)	(0.08)	(917)	(0.11)	(1,870)	(0.07)	(2,862)	(0.11)
7060	採用權益法認列之關聯企業及合資損益之份額		(190)	(0.02)	(49)	(0.03)	(1,317)	(0.05)	(899)	(0.03)
	營業外收入及支出合計		8,957	0.93	18,302	3.16	35,997	1.32	79,518	3.16
7900	稅前淨利		124,290	12.93	129,483	12.09	374,272	13.74	305,080	12.09
7950	所得稅費用	四及六-(十五)	(31,049)	(3.23)	(39,142)	(3.03)	(107,114)	(3.93)	(76,531)	(3.03)
8200	本期淨利		93,241	9.70	90,341	9.06	267,158	9.81	228,549	9.06
8300	其他綜合損益									
8360	後續可能重分類至損益之項目									
8361	國外營運機構財務報表換算之兌換差額		(3,225)	(0.33)	(85,965)	(6.10)	(148,515)	(5.45)	(154,019)	(6.10)
8371	採用權益法認列關聯企業及合資之國外營運機構財務報表換算之兌換差額		5	-	170	0.04	388	0.01	1,123	0.04
8399	與可能重分類至損益之項目相關之所得稅	六-(十五)	(1,602)	(0.17)	14,321	1.02	20,913	0.77	25,728	1.02
	本期其他綜合損益(稅後淨額)		(4,822)	(0.50)	(71,474)	(5.04)	(127,214)	(4.67)	(127,168)	(5.04)
8500	本期綜合損益總額		\$ 88,419	9.20	\$ 18,867	4.02	\$ 139,944	5.14	\$ 101,381	4.02
8600	淨利歸屬於：									
8610	母公司業主		\$ 93,041		\$ 89,802		\$ 266,766		\$ 226,290	
8620	非控制權益		200		539		392		2,259	
			\$ 93,241		\$ 90,341		\$ 267,158		\$ 228,549	
8700	綜合損益總額歸屬於：									
8710	母公司業主		\$ 100,863		\$ 19,885		\$ 164,663		\$ 100,681	
8720	非控制權益		(12,444)		(1,018)		(24,719)		700	
			\$ 88,419		\$ 18,867		\$ 139,944		\$ 101,381	
9750	基本每股盈餘	四及六-(十七)	\$ 0.44		\$ 0.38		\$ 1.16		\$ 0.95	
9850	稀釋每股盈餘	四及六-(十七)	\$ 0.44		\$ 0.37		\$ 1.16		\$ 0.94	

(參閱合併財務報表附註、附表及會計師核閱報告)

董事長：



經理人：

5



會計主管：



(僅經核閱，未依一般公認會計準則查核)

美隆工業股份有限公司及子公司

合併資產負債表

民國106年及105年9月30日

歸屬於母公司業主之權益

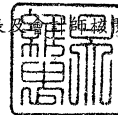
單位：新台幣仟元

項目	資本公積				保留盈餘			其他權益		合計	非控制權益	權益總計
	股本	發行溢價	庫藏股票交易	合併溢價	法定盈餘公積	特別盈餘公積	未分配盈餘	國外營運機構財務報表換算之兌換差額				
民國106年1月1日餘額	\$ 2,388,151	\$ 5	\$ 3,924	\$ 382	\$ 536,037	\$ 2,820	\$ 385,849	\$ 8,062	\$ 3,325,230	\$ 339,574	\$ 3,664,804	
105年盈餘指撥及分配：												
法定盈餘公積	-	-	-	-	35,569	-	(35,569)	-	-	-	-	
106年1月至9月淨利	-	-	-	-	-	-	266,766	-	266,766	392	267,158	
106年1月至9月其他綜合損益(稅後淨額)												
國外營運機構財務報表換算之兌換差額減少	-	-	-	-	-	-	-	(102,103)	(102,103)	(25,111)	(127,214)	
106年1月至9月綜合損益總額	-	-	-	-	-	-	266,766	(102,103)	164,663	(24,719)	139,944	
現金減資	(405,986)	-	-	-	-	-	-	-	(405,986)	-	(405,986)	
民國106年9月30日餘額	\$ 1,982,165	\$ 5	\$ 3,924	\$ 382	\$ 571,606	\$ 2,820	\$ 617,046	\$ (94,041)	\$ 3,083,907	\$ 314,855	\$ 3,398,762	
民國105年1月1日餘額	\$ 2,388,151	\$ 5	\$ 3,924	\$ 382	\$ 506,987	\$ 2,820	\$ 314,931	\$ 128,956	\$ 3,346,156	\$ 342,082	\$ 3,688,238	
104年盈餘指撥及分配：												
法定盈餘公積	-	-	-	-	29,050	-	(29,050)	-	-	-	-	
股東現金股利-每股1.1元	-	-	-	-	-	-	(262,697)	-	(262,697)	-	(262,697)	
105年1月至9月淨利	-	-	-	-	-	-	226,290	-	226,290	2,259	228,549	
105年1月至9月其他綜合損益(稅後淨額)												
國外營運機構財務報表換算之兌換差額減少	-	-	-	-	-	-	-	(125,609)	(125,609)	(1,559)	(127,168)	
105年1月至9月綜合損益總額	-	-	-	-	-	-	226,290	(125,609)	100,681	700	101,381	
民國105年9月30日餘額	\$ 2,388,151	\$ 5	\$ 3,924	\$ 382	\$ 536,037	\$ 2,820	\$ 249,474	\$ 3,347	\$ 3,184,140	\$ 342,782	\$ 3,526,922	



董事長：

(參閱合併財務報表附註、附表及會計師核閱報告)



經理人：

會計主管：郭力榕

(僅經核閱，未依一般公認審計準則查核)

美隆工業股份有限公司及子公司

合併現金流量表

民國106年及105年1月至9月30日

單位：新台幣仟元

	106年1月至9月	105年1月至9月
營業活動之現金流量：		
本期稅前淨利	\$ 374,272	\$ 305,080
調整項目：		
收益費損項目		
折舊費用	91,012	112,798
攤銷費用	4,170	5,758
呆帳費用轉列收入數	(8,402)	(9,735)
利息費用	1,870	2,862
利息收入	(29,922)	(27,351)
股利收入	(3,483)	(3,301)
處分及報廢不動產、廠房及設備(利益)損失淨額	(696)	2,898
採用權益法認列之關聯企業及合資損失之份額	1,317	899
與營業活動相關之資產/負債變動數		
持有供交易之金融資產增加	(27,877)	(344)
應收票據(增加)減少	(453)	12,173
應收帳款(含催收款)減少	191,378	150,186
應收帳款-關係人(增加)減少	(76)	84
存貨增加	(27,077)	(52,761)
預付款項增加	(59,259)	(2,088)
其他流動資產減少	33,500	12,603
其他金融資產(增加)減少	(19,632)	31,493
應付票據減少	(2,859)	(4,345)
應付帳款減少	(26,764)	(89,560)
其他應付款增加(減少)	(25,518)	18,279
其他流動負債增加(減少)	(3,930)	6,802
長期遞延收入減少	(10,790)	(21,309)
長期應付款增加	44,611	18,740
員工福利負債準備增加	3,615	6,548
淨確定福利負債減少	(152)	(34)
營運產生之現金流入	498,855	476,375
收取之利息	27,542	52,920
收取之股利	3,483	3,301
支付之利息	(2,882)	(3,551)
支付之所得稅	(19,904)	(8,149)
營業活動之淨現金流入	507,094	520,896

(接次頁)

(承前頁)

投資活動之現金流量：

取得不動產、廠房及設備	(32,641)	(60,953)
處分不動產、廠房及設備	806	-
取得投資性不動產	-	(495)
取得無形資產	(1,650)	(3,958)
預付長期投資款增加	(67,252)	-
預付設備款增加	(14,705)	(29,063)
存出保證金(增加)減少	(1,701)	828
投資活動之淨現金流出	<u>(117,143)</u>	<u>(93,641)</u>

籌資活動之現金流量：

短期借款增加	4,624,000	8,019,400
短期借款減少	(4,607,000)	(7,938,800)
存入保證金減少	(391)	(301)
發放現金股利	-	(262,697)
籌資活動之淨現金流入(出)	<u>16,609</u>	<u>(182,398)</u>
匯率變動對現金及約當現金之影響	<u>(135,676)</u>	<u>(88,877)</u>
本期現金及約當現金增加數	270,884	155,980
期初現金及約當現金餘額	1,441,213	1,382,583
期末現金及約當現金餘額	<u>\$ 1,712,097</u>	<u>\$ 1,538,563</u>

(參閱合併財務報表附註、附表及會計師核閱報告)

董事長：



經理人：



會計主管：

郭力榕

(僅經核閱，未依一般公認審計準則查核)
 美隆工業股份有限公司及子公司
 合併財務報表附註
 民國 106 年及 105 年 1 月 1 日至 9 月 30 日
 (金額除另予說明者外，均以新台幣仟元為單位)

一、公司沿革

合併財務報表之編製主體，係包括美隆工業股份有限公司及如下所述之從屬公司(以下稱合併公司)，所有母子公司間之重大內部交易及其餘額均已於合併財務報表中銷除，母公司以外之投資者持有子公司之權益列為非控制權益。

(一) 母公司(本公司)：

美隆工業股份有限公司(以下簡稱本公司或母公司)係依照中華民國公司法及其他有關法令規定成立之營利事業，於民國 62 年 1 月奉准設立登記，並於民國 86 年 10 月經金融監督管理委員會證券期貨局(原財政部證券暨期貨管理委員會，以下簡稱證期局)核准成為股票公開發行公司，且於民國 88 年度經中華民國證券櫃檯買賣中心(以下稱 O T C)(88)證櫃上字第 36709 號及證期局(88)台財證(一)第 109345 號函核准股票於 O T C 買賣，並於民國 89 年 2 月 23 日正式成為上櫃公司。本公司復於民國 90 年 6 月 27 日申請上櫃股票轉上市，並於民國 90 年 9 月 17 日正式於集中交易市場掛牌買賣。本公司主要經營之業務為家用、車用、多媒體及專業用影音電子產品之設計研發及買賣。

(二) 子公司：

公司名稱	業務性質	母公司直接及間接持股百分比			是否列入合併編製個體					
		106.9.30	105.12.31	105.9.30	106.9.30	備註	105.12.31	備註	105.9.30	備註
美隆國際有限公司	投資公司	100.00%	100.00%	100.00%	是	-	是	-	是	-
東莞美隆電聲器材有限公司	揚聲器、音箱、分音器及 DVD 影碟機之產銷業務	100.00%	100.00%	100.00%	是	-	是	-	是	-
FINE STATION LTD.	貿易及投資公司	100.00%	100.00%	100.00%	是	註4	是	-	是	註6
美信音響器材(東莞)有限公司	預切板、擴大器、分音器、多媒體音箱之產銷業務	100.00%	100.00%	100.00%	是	註4	是	-	是	註6
MAKINGO DEVELOPMENT CORP.	貿易及投資公司	100.00%	100.00%	100.00%	是	-	是	-	是	-
美達科技(蘇州)有限公司	喇叭、擴大器、分音器及投影機之產銷業務	100.00%	100.00%	100.00%	是	-	是	-	是	-
AUDIOXPERTS INC.	貿易公司	90.00%	90.00%	90.00%	是	註5	是	-	是	註7
美川國際光電有限公司	貿易及投資公司	-	-	-	-	註1	-	註1	-	註1 註7
隆成發投資股份有限公司	投資公司	70.00%	70.00%	70.00%	是	註4	是	-	是	註6
PT. TAIFA JAYA DEVELOPMENT	土地開發及投資公司	73.91%	73.91%	73.91%	是	註4	是	-	是	註6
蘇州悅泰商貿有限公司	各類影音設備、零部件批發及進出口業務	100.00%	100.00%	100.00%	是	註5	是	-	是	註7

公司名稱	業務性質	母公司直接及間接持股百分比			是否列入合併編製個體					
		106.9.30	105.12.31	105.9.30	106.9.30	備註	105.12.31	備註	105.9.30	備註
合心科技股份有限公司	國際貿易業、電子零組件製造及電子材料批發等	35.06%	35.06%	35.06%	是	註3 註5	是	註3	是	註3 註7
深圳美旺音響科技有限公司	音響產品及電子產品軟體技術開發及諮詢業務	-	-	100.00%	-	註2	-	註2	是	註7

註 1：已於 105 年第 3 季處分。

註 2：已於 105 年第 4 季處分。

註 3：持股比例雖未達百分之五十，惟因董事會成員有半數相同，仍對該公司有實質控制能力。

註 4：其 106 年度前 3 季財務報表未經會計師核閱，會計師對此均出具保留式核閱報告，該等子公司民國 106 年 9 月 30 日沖銷後之資產總額及負債總額合計分別為 906,512 仟元及 60,316 仟元；民國 106 年第 3 季暨民國 106 年前 3 季之綜合損益總額合計分別為(12,274)仟元及(24,127)仟元。

註 5：其 106 年度前 3 季財務報表未經會計師核閱，會計師對該等公司財務報表未經核閱，未予以出具保留式核閱報告。

註 6：其 105 年度前 3 季財務報表未經會計師核閱，會計師對此均出具保留式核閱報告，該等子公司民國 105 年 9 月 30 日沖銷後之資產總額及負債總額合計分別為 981,973 仟元及 70,404 仟元；民國 105 年第 3 季暨民國 105 年前 3 季之綜合損益總額合計分別為(2,645)仟元及 4,450 仟元。

註 7：其 105 年度前 3 季財務報表未經會計師核閱，會計師對該等公司財務報表未經核閱，未予以出具保留式核閱報告。

(三)合併公司民國106年度第3季及前3季平均員工人數分別為2,084人及2,068人；105年度第3季及前3季平均員工人數分別為1,937人及1,920人。

二、通過財務報告之日期及程序

本合併財務報表已於民國 106 年 11 月 8 日提報董事會通過。

三、新發布及修訂準則及解釋之適用

(一)首次已採用金融監督管理委員會(以下簡稱「金管會」)認可於民國 106 年適用之國際財務報導準則、國際會計準則、解釋及解釋公告(以下稱「IFRSs」)暨修正後之證券發行人財務報告編製準則

依據金管會民國 105 年 7 月 18 日金管證審字第 1050026834 號令及民國 105 年 3 月 10 日之公告資訊，公開發行以上公司應自民國 106 年起全面採用經金管會認可並發布生效之國際會計準則理事會(IASB)於民國 105 年 1 月 1 日前發布、並於民國 106 年 1 月 1 日生效之 IFRSs。又金管會於民國 105 年 12 月 19 日以金管證審字第 1050050021 號函公告修正證券發行人財務報告編製準則，修正條文自民國 106 會計年度施行。

適用經金管會認可並發布生效之 IASB 於民國 105 年 1 月 1 日前發布、並於民國 106 年 1 月 1 日生效之 IFRSs 暨修正後證券發行人財務報告編製準則，除強化關係人交易之揭露，列示關係人名稱及關係，並將單一關係人交易金額或餘額達發行人各該項交易總額或餘額 10%以上者按關係人名稱單獨列示外，並未對合併財務報告造成重大變動。

(二)尚未採用經金管會認可並發布於民國 107 年適用之 IFRSs 及已修正自民國 107 會計年度施行之證券發行人財務報告編製準則

金管會於民國 106 年 6 月 28 日以金管證審字第 1060023231 號令公告修正證券發行人財務報告編製準則部分條文。修正條文自民國 107 會計年度施行。

又金管會於民國 106 年 7 月 14 日以金管證審字第 1060025773 號令公告經該會認可之 IFRSs，係指該會證券期貨局網站「國際財務報導準則 (IFRSs) 下載專區」公告之民國 107 年適用之 IFRSs。該令自民國 107 年 1 月 1 日生效。相關經金管會認可將於民國 107 年適用之新發布、修正及修訂之準則及解釋彙列如下：

新發布／修正／修訂準則及解釋	IASB 發布之生效日
國際財務報導準則第 2 號之修正「股份基礎給付交易之分類與衡量」	2018 年 1 月 1 日
國際財務報導準則第 4 號之修正「IFRS9『金融工具』與 IFRS4『保險合約』適用日期不同之處理」	2018 年 1 月 1 日
國際財務報導準則第 9 號「金融工具」	2018 年 1 月 1 日
國際財務報導準則第 15 號「客戶合約之收入」	2018 年 1 月 1 日
國際財務報導準則第 15 號之修正「相關規定如何適用之釐清」	2018 年 1 月 1 日
國際會計準則第 7 號之修正「金融負債變動資訊之揭露」	2017 年 1 月 1 日
國際會計準則第 12 號之修正「未實現損失遞延所得稅資產之認列」	2017 年 1 月 1 日
國際會計準則第 40 號之修正「投資性不動產之轉換」	2018 年 1 月 1 日
國際財務報導解釋第 22 號「外幣交易與預收(付)對價」	2018 年 1 月 1 日
國際財務報導準則 2014-2016 週期之年度改善	
- 修正 IFRS 12「對其他個體之權益之揭露」	2017 年 1 月 1 日
- 修正 IFRS 1「首次採用國際財務報導準則」及 IAS 28「投資關聯企業及合資」	2018 年 1 月 1 日

上述公告民國 107 年度適用之 IFRSs 及修正證券發行人財務報告編製準則部分條文，主要係由於將開始適用國際財務報導準則第 9 號「金融工具」及國際財務報導準則第 15 號「客戶合約之收入」。國際財務報導準則第 9 號「金融工具」將取代國際會計準則第 39 號「金融工具：認列與衡量」，國際財務報導準則第 15 號「客戶合約之收入」則將取代國際會計準則第 18 號「收入」、國際會計準則第 11 號「建造合約」及相關之解釋及解釋公告如 IFRIC 13、IFRIC 15、IFRIC 18 及 SIC 31 等。除下列說明外，首次適用上述民國 107 年度適用之 IFRS 及修正後證券發行人財務報告編製準則將不致對合併公司會計政策造成重大變動：

1. 國際財務報導準則第 9 號「金融工具」

國際財務報導準則第 9 號「金融工具」內容包括：分類及衡量、減損及避險會計，該準則將取代國際會計準則第 39 號「金融工具：認列與衡量」。

合併公司於適用國際財務報導準則第 9 號時，將依下列規定處理：

分類與衡量：金融資產以管理金融資產之經營模式及金融資產之現金流量特性分類。投資之債務工具若以收取合約現金流量為目的應以攤銷後成本衡量，若以收取合約現金流量與出售金融資產為目的則應以透過其他綜合損益按公允價值衡量。投資前述以外之金融資產應以公允價值衡量，公允價值變動認列於損益，惟得選擇於原始認列時將非持有供交易之權益投資指定為透過其他綜合損益按公允價值衡量，除股利收益認列於損益外，其他相關利益及損失係認列於其他綜合損益，資產除列時累積於其他綜合損益之公允價值變動

亦不重分類至損益。金融負債以攤銷後成本衡量或透過損益以公允價值衡量。

減損：採用預期信用損失模型評估金融資產之減損。以金融資產之信用風險自原始認列後是否顯著增加而衡量未來12個月或剩餘存續期間之預期信用損失。

避險會計：以風險管理目標及避險執行策略確認避險關係，並考量是否符合所有避險有效性規定。

2. 國際財務報導準則第15號「客戶合約之收入」

國際財務報導準則第15號「客戶合約之收入」係規範來自客戶合約之收入之認列原則，該準則將取代國際會計準則第18號「收入」、國際會計準則第11號「建造合約」及相關之解釋及解釋公告。

合併公司於適用國際財務報導準則第15號時，將以下列步驟認列收入：

- (1) 辨認與客戶間之合約
- (2) 辨認合約中之履約義務
- (3) 決定交易價格
- (4) 分攤交易價格至合約中之履約義務
- (5) 於滿足各履約義務時認列已分攤之收入

國際財務報導準則第15號及相關修正生效時，合併公司得選擇追溯適用至比較期間或將首次適用之累積影響數認列於首次適用日。

(三) 尚未採用IASB已發布但尚未經金管會認可之IFRSs

截至本合併財務報告發布日止，合併公司尚未採用下列IASB已發布但尚未經金管會認可之IFRSs：

新發布／修正／修訂準則及解釋	IASB發布之生效日
國際財務報導準則第10號及國際會計準則第28號之修正「投資者與其關聯企業或合資間之資產出售或投入」	未定
國際財務報導準則第16號「租賃」，取代國際會計準則第17號「租賃」及其相關解釋	2019年1月1日
國際財務報導準則第17號「保險合約」，取代國際財務報導準則第4號「保險合約」	2021年1月1日
國際財務報導解釋第23號「所得稅不確定性之處理」	2019年1月1日

合併公司認為除下列說明外，首次適用上述準則及解釋將不致對合併公司會計政策造成重大變動：

1. 國際財務報導準則第16號「租賃」

國際財務報導準則第16號「租賃」係規範租賃之會計處理，該準則將取代國際會計準則第17號「租賃」及相關解釋。

於適用國際財務報導準則第16號「租賃」時，若本公司為承租人，除小額租賃及短期租賃得選擇採用類似國際會計準則第17號之營業租賃處理外，其他租賃皆應於合併資產負債表上認列使用權資產及租賃負債。合併綜合損益表應分別表達使用權資產之折舊費用及租賃負債按有效利息法產生之利息費用。

除上述影響外，合併公司仍持續評估上述其他準則及解釋對合併公司財務狀況與財務績效之影響，相關影響待評估完成時予以揭露。

四、重大會計政策之彙總說明

合併公司之重大會計政策彙總說明如下：

(一)遵循聲明

本合併期中財務報表係依照「證券發行人財務報告編製準則」及金管會認可之國際會計準則第三十四號「期中財務報導」編製。

(二)編製基礎

除以公允價值衡量之金融工具外，本合併財務報表係依歷史成本基礎編製。歷史成本對資產而言，通常係依取得資產所支付對價之公允價值；對負債而言，通常係指承擔義務所收取之金額或為清償債務而預期將支付之金額。

(三)合併基礎

本合併財務報告包含本公司及由本公司所控制個體（子公司）之財務報表。控制係指當本公司暴露於對被投資個體之參與所產生之變動報酬或對該等變動報酬享有權利，且透過對被投資個體之權力有能力影響該等報酬。子公司之財務報表自取得控制力之日起納入合併報表，直至不再具有控制力之日止。

子公司之財務報表業已適當調整，以使其會計政策與本公司所使用之會計政策一致。

本公司合併個體間之重大交易、餘額、收益及費損已於合併時全數銷除。

(四)資產與負債區分流動與非流動之標準

流動資產包括預期於正常營業週期中實現、或意圖將其出售或消耗；為交易目的而持有；預期於報導期間後十二個月內實現之資產；及現金或約當現金，但於報導期間後至少十二個月交換或清償負債受到限制者除外。資產不屬於流動資產者為非流動資產。流動負債包括預期於正常營業週期中清償；為交易目的而持有；預期於報導期間後十二個月內到期清償；及不能無條件將清償期限遞延至報導期間後至少十二個月之負債。負債不屬於流動負債者為非流動負債。

(五)外幣

各合併個體之財務報表係以該個體所處主要經濟環境之通用貨幣（功能性貨幣）編製表達。本公司及美隆國際有限公司、FINE STATION LTD.、隆成發投資股份有限公司、合心科技股份有限公司之功能性貨幣為新台幣，MAKINGO DEVELOPMENT CORP. 及 AUDIOXPERTS INC. 之功能性貨幣為美金，東莞美隆電聲器材有限公司、美信音響器材（東莞）有限公司、美達科技（蘇州）有限公司、蘇州悅泰商貿有限公司及深圳美旺音響科技有限公司之功能性貨幣為人民幣，PT. TAIFA JAYA DEVELOPMENT 之功能性貨幣為印尼盾，編製合併財務報表時，各合併個體之營運成果及財務狀況予以換算為新台幣。

編製各合併個體之財務報表時，以該個體功能性貨幣以外之貨幣（外幣）交易者，係以交易日匯率換算認列。於報導期間結束日，外幣貨幣性項目以該日即期匯率重新換算；以公允價值衡量之外幣非貨幣性項目，按決定公允價值當日之匯率重新換算；以歷史成本衡量之外幣非貨幣性項目不予重新換算。兌換差額於發生當期認列為損益。

編製合併財務報表時，國外營運機構之資產及負債係以報導期間結束日之即期匯率換算為新台幣；收益及費損項目係以當期平均匯率換算，所產生之兌換差額認列為其他綜合損益，並累計於權益之國外營運機構財務報表換算之兌換差額項下。

(六) 現金及約當現金

現金及約當現金包含庫存現金、活期存款、三個月內之定期存款及可隨時轉換成定額現金，且價值變動甚小之短期並具高度流動性之投資。

(七) 存貨

存貨以成本為入帳基礎，按加權平均法計算之，產品成本之計算，變動製造費用以實際產量分攤，固定製造費用則按生產設備之正常產能分攤，惟當實際產量與正常產能差異不大，亦得按實際產量分攤；實際產量若異常高於正常產能，則以實際產量分攤。存貨之續後衡量，採成本與淨變現價值孰低評價，淨變現價值係指估計售價減除至完工尚需投入之估計成本及完成出售所需之估計成本之餘額。比較成本與淨變現價值孰低時，係採逐項比較之。製成品之淨變現價值若預期等於或高於成本，則供該製成品生產使用之原物料將不沖減至低於成本，當原物料之價格下跌而製成品之成本超過淨變現價值時，該原物料沖減至淨變現價值。

存貨自成本沖減至淨變現價值之金額，認列為銷貨成本，於各續後期間重新衡量存貨之淨變現價值，若先前導致存貨淨變現價值低於成本之因素已消失，或有證據顯示經濟情況改變而使淨變現價值增加時，於原沖減金額之範圍內，迴轉存貨淨變現價值增加數，並認列為當期銷貨成本之減少。

(八) 採用權益法之投資

對關聯企業之投資以成本入帳，後續採權益法評價。關聯企業係指本公司對其具有重大影響之企業，但非子公司或合資權益。重大影響係指參與被投資者財務及營運政策決策的權力，但非控制或聯合控制該等政策。

在權益法下，投資關聯企業依本公司所享有被投資者淨資產份額之變動而調整。當本公司對關聯企業之損失份額超過在該關聯企業之權益時，僅於本公司發生法定義務、推定義務或已代關聯企業支付款項之範圍內，認列額外損失。

取得成本超過本公司於取得日所享有關聯企業可辨認資產及負債淨公允價值份額之部分認列為商譽，若取得日所享有關聯企業可辨認資產及負債淨公允價值份額超過取得成本之部分，於重評估後立即認列為利益。

與關聯企業發生交易時，未實現損益按持股比例銷除。

(九) 不動產、廠房及設備

用於商品生產、或供管理目的使用不動產、廠房及設備按成本減累計折舊及累計減損列示。成本包括可直接歸屬於取得資產之增額成本。

折舊係採直線法，於資產耐用年限內沖銷其成本減除殘值後之金額。折舊係按下列耐用年數計提：房屋及建築 29 至 52 年；機器設備 3 至 10 年；模具設備 2 至 3 年；試驗設備 3 至 15 年；運輸設備 5 年；其他設備 2 至 15 年。當不動產、廠房及設備之主要組成部分耐用年限不同，則視為單獨項目處理。估計耐用年限、殘值及折舊方法於報導期間結束日進行檢視，若有估計變動，其影響係推延調整。

處分或報廢不動產、廠房及設備所產生之利益或損失，係以處分價款與資產帳面金額兩者間之差額，認列為當期損益。

(十) 租賃

當租賃條款係移轉附屬所有權之幾乎所有風險與報酬予承租人，則將其分類為融資租賃；所有其他租賃則分類為營業租賃。

營業租賃之租賃收入及租賃給付按直線基礎於租賃期間內平均認列為收入及費用，除非另有其他系統化處理方式更能代表租賃經濟效益之時間型態。

融資租賃資產於原始認列時，係以租賃開始日所決定之公允價值或最低租賃給付現值兩者孰低者列為資產，並同時於合併資產負債表中認列融資租賃義務。

融資租賃之給付係分配予財務費用及降低租賃義務，以使按負債餘額計算之期間利率固定。財務費用認列為當期損益。

(十一) 投資性不動產

合併公司不動產若於報導期間結束日非供出售，亦非用於商品或勞務之生產或提供或供管理目的使用，則列為投資性不動產。

合併公司之投資性不動產以原始成本為入帳基礎，後續衡量採用成本模式處理。投資性不動產中之房屋及建築物係採直線法，按估計耐用年限29至45年計提折舊。估計耐用年限、殘值及折舊方法於報導期間結束日進行檢視，若有估計變動，其影響係推延調整。

(十二) 無形資產及長期預付租金

商譽

合併公司對於民國101年1月1日（轉換至國際財務報導準則日）以前發生之企業合併選擇適用國際財務報導準則第一號之豁免規定，故對於該日前企業合併所產生之商譽金額，係按我國採用國際財務報導準則前之一般公認會計原則所認列之金額列示。原始認列時，係以原始成本認列為資產，後續不予攤銷，以成本減除累計減損衡量。

其他無形資產

其他單獨取得之有限耐用年限無形資產係以成本減除累計攤銷及累計減損列示。攤銷金額係依直線法按下列耐用年數計提：專利權及商標權，按核准有效年限；電腦軟體及長期預付租金，按經濟效益或合約年限。估計耐用年限及攤銷方法於報導期間結束日進行檢視，若有估計變動，其影響係推延調整。

(十三) 減損

合併公司於報導期間結束日檢視有形及無形資產之帳面金額以決定該等資產是否有減損跡象。若顯示有減損跡象，則估計資產之可回收金額以決定應認列之減損金額。倘無法估計個別資產之可回收金額，則估計該項資產所屬現金產生單位之可回收金額。若可按合理一致之基礎分攤時，共用資產亦分攤至個別之現金產生單位，否則分攤至按可以合理一致之基礎分攤之最小現金產生單位群組。

可回收金額為公允價值減出售成本與其使用價值孰高者。評估使用價值時，係將估計未來現金流量以稅前折現率加以折現，該折現率係反映現時市場對貨幣時間價值及資產特定風險之評估。

資產或現金產生單位之帳面金額若超過其估計可回收金額，則將帳面金額調減至其可回收金額，減損損失認列為當期損益。

當減損損失於後續期間迴轉時，資產或現金產生單位之帳面金額則調增至修正後之估計可回收金額，惟增加後之帳面金額以不超過若以往年度該資產或現金產生

單位未認列減損損失之情況下應有之帳面金額為限。迴轉之減損損失認列為當期損益。

商譽應每年定期進行減損測試，減損損失認列於當期損益，且不得於後續期間迴轉。

(十四) 金融工具

金融資產與金融負債原始認列時，係依公允價值衡量。原始認列時，直接可歸屬於金融資產與金融負債（除分類為透過損益按公允價值衡量之金融資產及金融負債外）取得或發行之交易成本，應從該金融資產與金融負債公允價值加計或減除。直接可歸屬於透過損益按公允價值衡量之金融資產或金融負債之交易成本，則認列為當期損益。

金融資產於來自該資產現金流量之合約權利終止，或已移轉金融資產且該資產所有權幾乎所有之風險及報酬已移轉予其他企業時，將金融資產除列。金融負債則於義務解除、取消或失效時，始將金融負債除列。

有活絡市場之金融商品，以活絡市場之公開報價為公允價值；無活絡市場之金融商品，以評價方法估計公允價值。

慣例交易金融資產之認列與除列，係採交易日會計處理。

透過損益按公允價值衡量之金融商品

透過損益按公允價值衡量之金融商品包括持有供交易之金融資產或金融負債，以及原始認列時指定為透過損益按公允價值衡量之金融資產或金融負債。

續後評價時，以公允價值衡量且公允價值變動認列為當期損益。投資後所收到之現金股利列為當期收益。金融商品除列時，出售所得價款或支付金額與帳面價值之差額認列為當期損益。

衍生性商品未能符合避險會計者，係分類為持有供交易之金融資產或金融負債。公允價值為正值時，列為金融資產；公允價值為負值時，列為金融負債。

以成本衡量之金融商品

係無活絡市場報價且公允價值無法可靠衡量之權益工具投資，及與此類無公開報價之權益工具連動且須以交付該等權益工具交割之衍生工具，應以成本衡量。

若有減損之客觀證據，則認列減損損失，此減損損失嗣後不得迴轉。

應收款

係無活絡市場公開報價，且具固定或可決定付款金額之非衍生金融資產。以有效利息法之攤銷後成本衡量。

於資產負債表日以個別基礎及組合基礎評估應收款項之減損跡象，當有客觀證據顯示，應收款項因原始認列後發生之單一或多項事件，致使應收款項之估計未來現金流量受影響者，該應收款項視為已減損。若經個別評估未有減損，另再以過去收款經驗及延遲付款變動情形評估應收款項整體可能減損。

認列之減損金額為帳面價值與預期未來現金流量以原始有效利率折現後金額之差額，並藉由備抵科目調整，減損金額認列為當期損益，若後續期間減損金額減少，而該減少明顯與認列減損後發生之事件有關，則迴轉先前認列之減損金額，惟該迴轉不應使資產帳面金額大於未認列減損情況下之攤銷後成本，迴轉之金額認列為當期損益。

當應收款項實際無法回收時，則沖抵備抵評價科目。原先已沖銷而後續回收之款項係貸記備抵評價科目。備抵評價科目帳面金額之變動認列為呆帳損失。

(十五)負債準備

合併公司因過去事件負有現時義務（法定或推定義務），且很有可能須清償該義務，並對該義務金額能可靠估計時，認列負債準備。認列為負債準備之金額係考量義務之風險及不確定性，而為報導期間結束日清償義務所須支出之最佳估計。若負債準備係以清償該現時義務之估計現金流量衡量，其帳面金額係為該等現金流量之現值。

(十六)收入認列

收入係按已收或應收對價之公允價值衡量，並扣除估計之客戶退貨、折扣及其他類似之折讓。

1. 商品之銷售

合併公司係於下列條件完全滿足時認收入：(1)已經將商品所有權之重大風險及報酬移轉予買方；(2)對於已經出售之商品既不持續參與管理，亦未維持有效控制；(3)收入金額能可靠衡量；(4)與交易有關之經濟效益很有可能流入；及(5)與交易有關之已發生或將發生之成本能可靠衡量。

銷貨收入之對價為一年期以內之應收款時，其公允價值與到期值差異不大且交易量頻繁，則不按設算利率計算公允價值。

2. 其他

租金收入係按直線基礎於租賃期間內認列為收入。

投資所產生之股利收益係於股東收款之權利確立時認列，惟前提係與交易有關之經濟效益很有可能流入本公司，且收益金額能可靠衡量。

利息收入係依時間之經過按流通在外本金與所適用之有效利率採應計基礎認列。

(十七)退休福利成本

本公司對正式聘用員工訂有退休辦法，並按月提撥退休金；依該辦法規定，員工退休金之支付係依據服務年資及退休時前六個月平均薪資計算。並就實付薪資總額 2% 按月提撥勞工退休準備金，以勞工退休準備金監督委員會名義繳存台灣銀行。實際支付員工退休金時，先由勞工退休準備金支付，倘有不足，則以當年度費用列支。惟自民國 94 年 7 月 1 日起勞工退休金條例實施，本公司員工選擇適用勞工退休新制者，改依固定薪資 6%按月提撥勞工退休金存入勞保局員工個人帳戶。

屬確定提撥計畫者，係於員工提供服務期間，就應提撥之退休金數額認列為當期費用；屬確定福利退休計畫者，則按精算結果認列退休金成本。精算損益係於發生期間立即全數認列，並列入合併綜合損益表之其他綜合損益項下。

(十八)股份基礎給付協議

合併公司之股份基礎給付交易，於取得商品或勞務時，認列為商品或勞務之成本，並於消耗或出售時認列為費用。股份基礎給付交易有三種交割方式，包括權益交割、現金交割以及得選擇權益或現金交割。本公司於民國 101 年 1 月 1 日（轉換至國際財務報導準則日）前既得之權益工具，選擇適用國際財務報導準則第一號之豁免。

(十九)所得稅

所得稅費用包括當期及遞延所得稅，除直接計入權益或認列於其他綜合損益項目之相關所得稅外，認列於當期損益。

當期所得稅係以當年度課稅所得為基礎，按報導期間結束日已立法或已實質性立法之稅率計算。以前年度所得稅估計之調整，列入調整年度之所得稅費用。

未分配盈餘加徵稅額列為股東會決議年度之所得稅費用。

遞延所得稅係就資產及負債之課稅基礎與其帳面金額間之暫時性差異予以計算認列。惟非屬企業合併之交易原始認列之資產或負債於交易當時不影響會計及課稅損益者、及因投資子公司所產生且於可預見的未來很有可能不會迴轉之暫時性差異不認列遞延所得稅。另原始認列商譽產生之應課稅暫時性差異亦不認列遞延所得稅負債。遞延所得稅係以暫時性差異預期迴轉時適用之稅率衡量，並根據報導日已立法或實質性立法之稅率為基礎。

遞延所得稅資產及負債僅於當期所得稅資產及負債之抵銷具有法定執行權，且其屬同一納稅主體並由相同稅捐機關課徵時為限；或是屬不同納稅主體，惟其意圖以淨額結清當期所得稅負債及資產，或其所得稅負債及資產將同時實現者，方可予以互抵。

對於未使用之課稅損失、所得稅抵減以及可減除之暫時性差異，在很有可能未來課稅所得可供使用之範圍內，認列為遞延所得稅資產，並於每一報導期間結束日重新檢視及調整遞延所得稅資產帳面金額。

(二十)每股盈餘

基本每股盈餘係以本期淨利除以發行在外加權平均股數計算之，惟盈餘轉增資或資本公積轉增資者，或因減資彌補虧損而減少者，則按增資及減資比例追溯調整。稀釋每股盈餘計算方式與基本每股盈餘相同，惟係於調整所有潛在稀釋普通股之影響後計算之。

(二一)員工酬勞及董監事酬勞

員工酬勞及其所產生之負債，係來自員工為公司提供勞務，對員工酬勞成本之認列，應視為費用。公司對員工酬勞之預期成本，應於其具法律義務(或推定義務)且可合理估計該負債金額時，予以認列。

本公司之員工酬勞金額依章程之規定提列，於員工提供勞務之會計期間依所訂之百分比，估計員工酬勞可發放之金額，並認列為費用。次年度董事會決議若有變動，則依會計估計變動處理，列為次年度損益。

有關董監事酬勞之會計處理，比照員工酬勞規定辦理。

(二二)營運部門報導

營運部門係合併公司之組成單位，從事可能獲得收入並發生費用(包括與合併公司內其他組成單位間交易所產生之收入與費用)之經營活動。營運部門之營運結果定期由營運決策者複核，以制定分配予該部門資源之決策，並評估該部門之績效，同時具個別分離之財務資訊。

五、重大會計判斷、估計及假設不確定性之主要來源

合併公司之合併財務報表受會計政策、會計假設及估計之影響，管理階層於編製合併財務報表時必須作出適當之專業判斷。

合併公司之假設及估計係根據相關國際財務報導準則規定所為之最佳估計。估計與假設係基於過去經驗與其他相關因素，惟實際結果可能與估計及假設有所不同。

估計與假設均持續予以檢視。若估計之修正僅影響當期，則於會計估計修正當期認列。若估計之修正同時影響當期及未來期間，則於估計修正當期及未來期間認列。

以下係有關未來所作主要假設之資訊，以及於財務報導結束日估計不確定性之其他主要來源，該等假設及估計具有導致資產及負債帳面金額於下一年度有重大調整之風險。

(一)收入認列

銷貨收入原則上係於獲利過程完成時認列，相關退貨及折讓負債準備係依歷史經驗及其他已知原因估計，於產品出售當期認列為銷貨收入之減項，且合併公司定期檢視估計之合理性。

截至民國 106 年 9 月 30 日、105 年 12 月 31 日及 9 月 30 日止，合併公司認列之退貨及折讓負債準備均為 0 仟元。

(二)存貨評價

由於存貨係以成本與淨變現價值孰低評價，故合併公司必須運用判斷及估計決定財務報導期間結束日存貨之淨變現價值。此存貨評價主要係依據未來特定期間內之產品需求及歷史經驗為估計基礎，故可能因為產業環境變遷等因素產生重大變動。

截至民國 106 年 9 月 30 日、105 年 12 月 31 日及 9 月 30 日止，合併公司存貨之帳面金額分別為 620,697 仟元、593,620 仟元及 732,688 仟元。

(三)金融工具評價

合併公司應收款項之評價，係根據客戶之授信品質及帳款收回情形，並參酌過去實際發生呆帳經驗，以進行可收回應收款項之評估及備抵呆帳估計。若預期未來收取之現金與原先估計不同，該差額將對估計有所改變之年度應收款項及備抵呆帳帳面金額構成影響。

截至民國 106 年 9 月 30 日、105 年 12 月 31 日及 9 月 30 日止，應收款項(含催收款項)之帳面金額分別為 720,109 仟元(已扣除備抵呆帳 13,027 仟元)、901,969 仟元(已扣除備抵呆帳 36,702 仟元)及 746,530 仟元(已扣除備抵呆帳 37,138 仟元)。

(四)遞延所得稅資產

遞延所得稅資產係於未來很有可能足有足夠之課稅所得供可減除暫時性差異使用時方予以認列。評估遞延所得稅資產之可實現性時須依據管理階層之重大會計判斷、估計及假設。任何關於全球經濟環境、產業環境的變遷及法令的改變，均可能引起遞延所得稅資產之重大調整。

截至民國 106 年 9 月 30 日、105 年 12 月 31 日及 9 月 30 日止，合併公司認列之遞延所得稅資產分別為 106,804 仟元、57,246 仟元及 61,333 仟元。

六、重要會計項目之說明

(一) 現金及約當現金

	106. 9. 30	105. 12. 31	105. 9. 30
庫存現金	\$ 18,734	\$ 21,764	\$ 21,724
支票存款	856	909	804
活期存款	743,436	665,877	813,338
定期存款(3個月以內)	949,071	752,663	702,697
列報於資產負債表之金額	1,712,097	1,441,213	1,538,563
減：銀行透支	-	-	-
列報於現金流量表之金額	<u>\$ 1,712,097</u>	<u>\$ 1,441,213</u>	<u>\$ 1,538,563</u>

(二) 透過損益按公允價值衡量之金融資產-流動

	106. 9. 30	105. 12. 31	105. 9. 30
持有供交易之金融資產			
—上市櫃股票	\$ 65,429	\$ 58,849	\$ 57,549
—債券型基金	35,695	37,097	37,473
—股票型基金	22,699	-	-
合計	<u>\$ 123,823</u>	<u>\$ 95,946</u>	<u>\$ 95,022</u>

合併公司持有供交易之金融資產於民國 106 年度及 105 年度第 3 季暨 106 年度及 105 年度前 3 季認列之淨(損)益分別為(1,727)仟元、1,184 仟元暨 6,574 仟元及 5,529 仟元。

(三) 應收款項淨額

	106. 9. 30	105. 12. 31	105. 9. 30
應收票據	\$ 1,214	\$ 761	\$ 1,008
減：備抵呆帳	-	-	-
淨額	<u>\$ 1,214</u>	<u>\$ 761</u>	<u>\$ 1,008</u>

	106. 9. 30	105. 12. 31	105. 9. 30
應收帳款	\$ 728,009	\$ 925,523	\$ 774,257
減：備抵呆帳	(9,190)	(24,315)	(28,735)
淨額	<u>\$ 718,819</u>	<u>\$ 901,208</u>	<u>\$ 745,522</u>

	106. 9. 30	105. 12. 31	105. 9. 30
應收帳款-關係人(附註七)	\$ 76	\$ -	\$ -
減：備抵呆帳	-	-	-
淨額	<u>\$ 76</u>	<u>\$ -</u>	<u>\$ -</u>

	106. 9. 30	105. 12. 31	105. 9. 30
催收款項	\$ 3,837	\$ 12,387	\$ 8,403
減：備抵呆帳	(3,837)	(12,387)	(8,403)
淨額	<u>\$ -</u>	<u>\$ -</u>	<u>\$ -</u>

合併公司對商品銷售之平均授信期間為 60-90 天，應收票據及帳款均不予計息。

未減損應收款項之帳齡分析如下：

	106. 9. 30	105. 12. 31	105. 9. 30
未逾期亦未減損	\$ 18,954	\$ 21,587	\$ 4,939
已逾期但未減損			
30 天以內	1,433	1,624	677
31 至 60 天	4,832	1,222	17
61 天以上	35	8	103
合 計	<u>\$ 25,254</u>	<u>\$ 24,441</u>	<u>\$ 5,736</u>

已減損應收款項之帳齡分析如下：

	106. 9. 30	105. 12. 31	105. 9. 30
未逾期已減損	\$ 626,420	\$ 655,000	\$ 629,690
已逾期已減損			
30 天以內	55,440	188,345	93,786
31 至 60 天	1,443	46,225	29,414
61 天以上	24,579	24,660	25,042
合 計	<u>\$ 707,882</u>	<u>\$ 914,230</u>	<u>\$ 777,932</u>

備抵呆帳(含催收款)變動如下：

	106 年 7~9 月			105 年 7~9 月		
	個別評估	整體評估	合計	個別評估	整體評估	合計
	減損損失	減損損失		減損損失	減損損失	
期初餘額	\$ 3,850	\$ 8,100	\$ 11,950	\$ 18,986	\$ 17,244	\$ 36,230
本期減損增加	-	32	32	8,403	(5,296)	3,107
本期減損減少	44	1,066	1,110	(3,215)	1,552	(1,663)
匯率變動之影響	(57)	(8)	(65)	(367)	(169)	(536)
期末餘額	<u>\$ 3,837</u>	<u>\$ 9,190</u>	<u>\$ 13,027</u>	<u>\$ 23,807</u>	<u>\$ 13,331</u>	<u>\$ 37,138</u>

	106 年 1~9 月			105 年 1~9 月		
	個別評估	整體評估	合計	個別評估	整體評估	合計
	減損損失	減損損失		減損損失	減損損失	
期初餘額	\$ 22,617	\$ 14,085	\$ 36,702	\$ 29,479	\$ 18,260	\$ 47,739
本期減損增加	-	32	32	8,403	(4,932)	3,471
本期減損減少	(18,266)	9,832	(8,434)	(13,440)	234	(13,206)
本期沖銷	-	(14,686)	(14,686)	-	-	-
匯率變動之影響	(514)	(73)	(587)	(635)	(231)	(866)
期末餘額	<u>\$ 3,837</u>	<u>\$ 9,190</u>	<u>\$ 13,027</u>	<u>\$ 23,807</u>	<u>\$ 13,331</u>	<u>\$ 37,138</u>

(四)存貨淨額

	106. 9. 30	105. 12. 31	105. 9. 30
原 料	\$ 313,855	\$ 328,973	\$ 365,804
製 成 品	332,185	382,265	357,816
在製品及半成品	333,941	280,290	386,177
在途存貨	12,103	795	16,863
低值易耗品	177	179	182
合 計	992,261	992,502	1,126,842
減:備抵存貨跌價及呆滯損失	(371,564)	(398,882)	(394,154)
淨 額	\$ 620,697	\$ 593,620	\$ 732,688

認列為銷貨成本之存貨相關費損明細為：

	106年7~9月	105年7~9月	106年1~9月	105年1~9月
存貨跌價及呆滯回升利益	\$ 10,086	\$ (3,484)	\$ (23,288)	\$ (16,001)
存貨報廢損失	(13,672)	1,756	8,422	6,171
存貨盤盈	(303)	(128)	(359)	(478)
下腳收入	(239)	(1,993)	(2,140)	(2,830)
合 計(淨額)	\$ (4,128)	\$ (3,849)	\$ (17,365)	\$ (13,138)

存貨淨變現價值產生回升利益之原因係前期已提列備抵跌價及呆滯損失之存貨已於本期出售或報廢。

(五)其他金融資產-流動

	106. 9. 30	105. 12. 31	105. 9. 30
3個月以上定期存款	\$ 170,740	\$ 151,108	\$ 148,800

(六)以成本衡量之金融資產-非流動

被投資公司名稱	持有股數	帳列金額	持有比例
<u>106. 9. 30</u>			
以成本衡量之金融資產：			
—不具公開報價			
積智日通卡股份有限公司	410,080	\$ 17,115	0.87%
SAFARI	12,500,000	6,527	0.56%
DIMAGIC	200	12,289	1.45%
ACQUIRE UNIVERSAL ADVANTAGE LAND DEVELOPMENT CO., LTD	54,545	172,816	13.64%
合 計		208,747	
減：累計減損		(208,747)	
淨 額		\$ -	

105. 12. 31

以成本衡量之金融資產：

—不具公開報價

積智日通卡股份有限公司	410,080	\$ 17,115	0.87%
SAFARI	2,500,000	6,527	-

(接次頁)

(承前頁)			
DIMAGIC	200	12,289	1.45%
ACQUIRE UNIVERSAL ADVANTAGE LAND DEVELOPMENT CO., LTD	54,545	<u>172,816</u>	13.64%
合 計		208,747	
減：累計減損		<u>(208,747)</u>	
淨 額		<u>\$ -</u>	

105.9.30

以成本衡量之金融資產：

—不具公開報價

積智日通卡股份有限公司	410,080	\$ 17,115	0.87%
SAFARI	2,500,000	6,527	-
DIMAGIC	200	12,289	1.45%
ACQUIRE UNIVERSAL ADVANTAGE LAND DEVELOPMENT CO., LTD	54,545	<u>172,816</u>	13.64%
合 計		208,747	
減：累計減損		<u>(208,747)</u>	
淨 額		<u>\$ -</u>	

上述金融資產主要係由未上市(櫃)股票所組成，因無法取得足夠之財務資訊致該公允價值無法可靠衡量，故認列為以成本衡量之金融資產；截至民國106年9月30日、105年12月31日及9月30日止，上述以成本衡量之金融資產業已減損，累計認列之減損損失合計均為208,747仟元。

(七)採用權益法之投資

被投資公司名稱	持有股數	帳列金額	持有比例
106.9.30			
關聯企業：			
—不具公開報價			
加爾發半導體股份有限公司	7,125,088	\$ 31,323	20.47%
株式會社微酸性電解水研究所	2,550,000	<u>5,447</u>	17.23%
合 計		36,770	
減：累計減損		<u>(31,323)</u>	
淨 額		<u>\$ 5,447</u>	

105.12.31

關聯企業：

—不具公開報價

加爾發半導體股份有限公司	7,125,088	\$ 31,323	20.47%
株式會社微酸性電解水研究所	2,550,000	<u>6,874</u>	17.23%
合 計		38,197	
減：累計減損		<u>(31,323)</u>	
淨 額		<u>\$ 6,874</u>	

(接次頁)

(承前頁)

105. 9. 30

關聯企業：

— 不具公開報價

加爾發半導體股份有限公司	7,125,088	\$ 31,323	20.47%
株式會社微酸性電解水研究所	2,550,000	<u>6,306</u>	17.23%
合計		37,629	
減：累計減損		<u>(31,323)</u>	
淨額		<u>\$ 6,306</u>	

1. 合併公司採用權益法之投資因不具重大性，106 年度及 105 年度第 3 季暨 106 年度及 105 年度前 3 季均依被投資公司同期間未經會計師查核或核閱之財務報表認列採用權益法之關聯企業損益之份額及調整投資餘額。惟合併公司對加爾發半導體股份有限公司並未另外承擔法定、推定責任或代其支付款項，投資之權益僅調減至零。
2. 合併公司無個別重大之投資關聯企業或合資，當關聯企業或合資個體為國外營運機構，且其功能性貨幣與合併公司不同時，其外幣換算所產生之兌換差額認列於其他綜合損益項下。民國 106 年度及 105 年度第 3 季暨 106 年度及 105 年度前 3 季認列於其他綜合損益之金額分別為 5 仟元、170 仟元暨 388 仟元及 1,123 仟元。
3. 合併公司持有株式會社微酸性電解水研究所少於 20% 之表決權，惟因本公司董事長為株式會社微酸性電解水研究所之董事，合併公司對其仍具有重大影響。
4. 採權益法之長期股權投資-加爾發半導體股份有限公司因評估其可回收價值小於帳面價值，故已認列減損損失 31,323 仟元。
5. 除上述情形外，截至民國 106 年 9 月 30 日、105 年 12 月 31 日及 9 月 30 日止，合併公司採用權益法之投資均無減損情形。

有關合併公司關聯企業之財務資訊彙整如下：

	<u>106. 9. 30</u>	<u>105. 12. 31</u>	<u>105. 9. 30</u>
資產總額	\$ 65,161	\$ 57,562	\$ 65,691
負債總額	<u>51,327</u>	<u>35,047</u>	<u>49,293</u>
淨資產	<u>\$ 13,834</u>	<u>\$ 22,515</u>	<u>\$ 16,398</u>

合併公司所享有關聯企業淨

資產之份額	<u>\$ 5,140</u>	<u>\$ 6,458</u>	<u>\$ 5,989</u>
-------	-----------------	-----------------	-----------------

	<u>106 年 7~9 月</u>	<u>105 年 7~9 月</u>	<u>106 年 1~9 月</u>	<u>105 年 1~9 月</u>
收入總額	<u>\$ 18,842</u>	<u>\$ 23,927</u>	<u>\$ 56,276</u>	<u>\$ 56,838</u>
綜合損益總額	<u>\$ (1,626)</u>	<u>\$ 505</u>	<u>\$ (8,160)</u>	<u>\$ (8,014)</u>
合併公司所享有關聯企業損益之份額	<u>\$ (190)</u>	<u>\$ (49)</u>	<u>\$ (1,317)</u>	<u>\$ (899)</u>
合併公司所享有關聯企業其他綜合損益之份額	<u>\$ 5</u>	<u>\$ 170</u>	<u>\$ 388</u>	<u>\$ 1,123</u>

(八) 不動產、廠房及設備

不動產、廠房及設備之明細及期初金額與期末餘額之調節如下：

	土地	房屋及建築	機器設備	模具設備	試驗設備	運輸設備	其他設備	未完工程	合計
成 本									
105.1.1 餘額	\$ 108,831	\$ 946,846	\$ 833,820	\$ 317,434	\$ 143,651	\$ 58,353	\$ 304,673	\$ 1,172	\$ 2,714,780
本期增添	-	-	15,852	34,543	1,651	21	8,886	-	60,953
本期處分	-	(157)	(15,311)	(34)	(2,386)	-	(3,362)	-	(21,250)
本期重分類(註1)	-	-	4,095	-	(935)	-	(664)	-	2,496
匯率變動之影響	-	(53,738)	(49,836)	(19,903)	(6,255)	(3,260)	(15,240)	(70)	(148,302)
105.9.30 餘額	<u>\$ 108,831</u>	<u>\$ 892,951</u>	<u>\$ 788,620</u>	<u>\$ 332,040</u>	<u>\$ 135,726</u>	<u>\$ 55,114</u>	<u>\$ 294,293</u>	<u>\$ 1,102</u>	<u>\$ 2,608,677</u>
105.12.31 餘額	\$ 108,831	\$ 879,425	\$ 806,278	\$ 341,320	\$ 131,983	\$ 50,653	\$ 294,131	\$ 1,083	\$ 2,613,704
本期增添	-	-	3,965	17,282	3,497	825	5,256	1,816	32,641
本期處分	-	-	(2,400)	(229)	(897)	(4,280)	(314)	-	(8,120)
本期重分類(註2)	-	-	4,370	-	-	89	-	-	4,459
匯率變動之影響	-	(9,681)	(9,560)	(4,273)	(1,120)	(528)	(3,214)	20	(28,356)
106.9.30 餘額	<u>\$ 108,831</u>	<u>\$ 869,744</u>	<u>\$ 802,653</u>	<u>\$ 354,100</u>	<u>\$ 133,463</u>	<u>\$ 46,759</u>	<u>\$ 295,859</u>	<u>\$ 2,919</u>	<u>\$ 2,614,328</u>
累計折舊									
105.1.1 餘額	\$ -	\$ 341,274	\$ 629,033	\$ 223,419	\$ 125,045	\$ 50,745	\$ 254,645	\$ -	\$ 1,624,161
本期提列	-	11,912	31,516	47,352	3,517	1,965	13,242	-	109,504
本期處分	-	(87)	(12,851)	(34)	(2,135)	-	(3,245)	-	(18,352)
本期重分類(註1)	-	-	-	-	(378)	-	(1,331)	-	(1,709)
匯率變動之影響	-	(19,453)	(38,285)	(15,161)	(5,572)	(2,898)	(12,727)	-	(94,096)
105.9.30 餘額	<u>\$ -</u>	<u>\$ 333,646</u>	<u>\$ 609,413</u>	<u>\$ 255,576</u>	<u>\$ 120,477</u>	<u>\$ 49,812</u>	<u>\$ 250,584</u>	<u>\$ -</u>	<u>\$ 1,619,508</u>
105.12.31 餘額	\$ -	\$ 332,458	\$ 601,377	\$ 261,630	\$ 116,225	\$ 46,160	\$ 250,030	\$ -	\$ 1,607,880
本期提列	-	10,934	27,504	37,069	3,034	1,524	7,938	-	88,003
本期處分	-	-	(2,358)	(204)	(865)	(4,280)	(303)	-	(8,010)
匯率變動之影響	-	(3,395)	(6,824)	(3,006)	(966)	(465)	(2,718)	-	(17,374)
106.9.30 餘額	<u>\$ -</u>	<u>\$ 339,997</u>	<u>\$ 619,699</u>	<u>\$ 295,489</u>	<u>\$ 117,428</u>	<u>\$ 42,939</u>	<u>\$ 254,947</u>	<u>\$ -</u>	<u>\$ 1,670,499</u>
累計減損									
105.1.1 餘額	\$ -	\$ -	\$ 16,679	\$ 6,558	\$ 4,032	\$ -	\$ 28,549	\$ -	\$ 55,818
匯率變動之影響	-	-	(855)	(75)	(66)	-	(1,663)	-	(2,659)
105.9.30 餘額	<u>\$ -</u>	<u>\$ -</u>	<u>\$ 15,824</u>	<u>\$ 6,483</u>	<u>\$ 3,966</u>	<u>\$ -</u>	<u>\$ 26,886</u>	<u>\$ -</u>	<u>\$ 53,159</u>
105.12.31 餘額	\$ -	\$ -	\$ 16,905	\$ 3,238	\$ 3,560	\$ -	\$ 25,171	\$ -	\$ 48,874
本期重分類(註2)	-	-	1,903	-	-	-	(1,903)	-	-
匯率變動之影響	-	-	(136)	(14)	(12)	-	(318)	-	(480)
106.9.30 餘額	<u>\$ -</u>	<u>\$ -</u>	<u>\$ 18,672</u>	<u>\$ 3,224</u>	<u>\$ 3,548</u>	<u>\$ -</u>	<u>\$ 22,950</u>	<u>\$ -</u>	<u>\$ 48,394</u>
帳面金額									
105.9.30	<u>\$ 108,831</u>	<u>\$ 559,305</u>	<u>\$ 163,383</u>	<u>\$ 69,981</u>	<u>\$ 11,283</u>	<u>\$ 5,302</u>	<u>\$ 16,823</u>	<u>\$ 1,102</u>	<u>\$ 936,010</u>
105.12.31	<u>\$ 108,831</u>	<u>\$ 546,967</u>	<u>\$ 187,996</u>	<u>\$ 76,452</u>	<u>\$ 12,198</u>	<u>\$ 4,493</u>	<u>\$ 18,930</u>	<u>\$ 1,083</u>	<u>\$ 956,950</u>
106.9.30	<u>\$ 108,831</u>	<u>\$ 529,747</u>	<u>\$ 164,282</u>	<u>\$ 55,387</u>	<u>\$ 12,487</u>	<u>\$ 3,820</u>	<u>\$ 17,962</u>	<u>\$ 2,919</u>	<u>\$ 895,435</u>

註 1：重分類淨額 4,205 仟元係各項設備重分類淨額 0 仟元及自預付設備款轉入 4,205 仟元。

註 2：重分類淨額 4,459 仟元係自預付設備款轉入。

1. 合併公司建築物之重大組成部分主要有廠房主建物及其他等，並按其耐用年限 29 至 52 年予以計提折舊。
2. 上項不動產、廠房及設備提供抵押情形請參閱合併財務報表附註八。
3. 合併公司部份設備經評估已無可回收價值，故提列減損損失。

(九)投資性不動產

投資性不動產之明細及期初金額與期末餘額之調節如下：

	土地	房屋及建築	成本合計	累計折舊	淨額
105.1.1 餘額	\$ 447,250	\$ 214,145	\$ 661,395	\$ 39,353	\$ 622,042
本期增添	495	-	495	-	495
折舊提列	-	-	-	3,294	(3,294)
匯率變動之影響	-	(11,942)	(11,942)	(1,978)	(9,964)
105.9.30 餘額	\$ 447,745	\$ 202,203	\$ 649,948	\$ 40,669	\$ 609,279
	土地	房屋及建築	成本合計	累計折舊	淨額
105.12.31 餘額	\$ 447,745	\$ 199,196	\$ 646,941	\$ 41,192	\$ 605,749
折舊提列	-	-	-	3,009	(3,009)
匯率變動之影響	-	(2,152)	(2,152)	(324)	(1,828)
106.9.30 餘額	\$ 447,745	\$ 197,044	\$ 644,789	\$ 43,877	\$ 600,912

1. 上項投資性不動產以先前一般公認會計原則之重估價值作為重估價日之認定成本，認列後之衡量係採成本模式。
2. 公允價值資訊：

(1) 上述投資性不動產之公允價值係依據外部獨立專業鑑價公司於民國 106 年 2 月 19 日、3 月 1 日及 4 月 1 日所出具之鑑價報告評價結果，該評價係採用比較法及土地開發分析法；暨民國 105 年 3 月 2 日、3 月 7 日及 4 月 1 日所出具之鑑價報告評價結果，該評價係採用比較法及土地開發分析法，相關重要之假設及評估之公允價值如下：

	106.9.30	105.12.31	105.9.30
公允價值	\$ 1,009,748	\$ 1,122,172	\$ 1,125,923
土地開發利潤率	15.00%	10.00%	10.00%
資本利息綜合利率	2.17%及 2.63%	2.12%	2.12%

(2) 上述公允價值係歸類在公允價值層級中之第 3 等級。

3. 上項投資性不動產於民國 106 年及 105 年第 3 季暨 106 年及 105 年前 3 季認列之租金收入分別為 1,511 仟元、6,930 仟元暨 9,269 仟元及 21,816 仟元，產生租金收入投資性不動產之直接營運費用分別為 2,234 仟元、1,770 仟元暨 4,269 仟元及 6,239 仟元。
4. 上項投資性不動產提供抵押情形請參閱合併財務報表附註八。
5. 上項投資性不動產並無減損情形。

(十)無形資產

	商標權	專利權	電腦軟體	商譽	其他	合計
<u>成 本</u>						
105.1.1 餘額	\$ 16	\$ 5,286	\$ 84,288	\$ 7,027	\$ 3,535	\$ 100,152
本期單獨取得	-	-	3,958	-	-	3,958
匯率變動之影響	-	-	(926)	-	(158)	(1,084)
105.9.30 餘額	<u>\$ 16</u>	<u>\$ 5,286</u>	<u>\$ 87,320</u>	<u>\$ 7,027</u>	<u>\$ 3,377</u>	<u>\$ 103,026</u>
105.12.31 餘額	\$ 16	\$ 5,286	\$ 89,047	\$ 7,027	\$ 3,473	\$ 104,849
本期單獨取得	-	-	1,650	-	-	1,650
匯率變動之影響	-	-	(159)	-	(208)	(367)
106.9.30 餘額	<u>\$ 16</u>	<u>\$ 5,286</u>	<u>\$ 90,538</u>	<u>\$ 7,027</u>	<u>\$ 3,265</u>	<u>\$ 106,132</u>
<u>累計攤銷及減損</u>						
105.1.1 餘額	\$ 16	\$ 5,286	\$ 77,683	\$ -	\$ 2,782	\$ 85,767
本期攤銷	-	-	3,702	-	745	4,447
匯率變動之影響	-	-	(772)	-	(150)	(922)
105.9.30 餘額	<u>\$ 16</u>	<u>\$ 5,286</u>	<u>\$ 80,613</u>	<u>\$ -</u>	<u>\$ 3,377</u>	<u>\$ 89,292</u>
105.12.31 餘額	\$ 16	\$ 5,286	\$ 81,424	\$ -	\$ 3,473	\$ 90,199
本期攤銷	-	-	2,979	-	-	2,979
匯率變動之影響	-	-	(128)	-	(208)	(336)
106.9.30 餘額	<u>\$ 16</u>	<u>\$ 5,286</u>	<u>\$ 84,275</u>	<u>\$ -</u>	<u>\$ 3,265</u>	<u>\$ 92,842</u>
<u>帳面金額</u>						
105.9.30	<u>\$ -</u>	<u>\$ -</u>	<u>\$ 6,707</u>	<u>\$ 7,027</u>	<u>\$ -</u>	<u>\$ 13,734</u>
105.12.31	<u>\$ -</u>	<u>\$ -</u>	<u>\$ 7,623</u>	<u>\$ 7,027</u>	<u>\$ -</u>	<u>\$ 14,650</u>
106.9.30	<u>\$ -</u>	<u>\$ -</u>	<u>\$ 6,263</u>	<u>\$ 7,027</u>	<u>\$ -</u>	<u>\$ 13,290</u>

合併公司部份無形資產經評估已無可回收價值，故提列減損損失。

(十一)預付設備款

	106.9.30	105.12.31	105.9.30
預付土地款	\$ 479,510	\$ 469,707	\$ 465,818
其他預付設備款	5,600	5,157	28,119
合 計	<u>\$ 485,110</u>	<u>\$ 474,864</u>	<u>\$ 493,937</u>

(十二)短期借款

其明細如下：

借款性質	借款金額	期末利率	最後到期日	擔保品
<u>106.9.30</u>				
信用借款	\$ 50,000	0.97%	106.11.07	-
擔保借款	163,000	0.97%	106.10.03	土地及建物
合 計	<u>\$ 213,000</u>			

<u>105.12.31</u>					
信用借款	\$	50,000	0.98%	106.01.06	-
擔保借款		<u>146,000</u>	0.97%	106.01.05	土地及建物
合計	\$	<u>196,000</u>			

<u>105.9.30</u>					
信用借款	\$	208,800	0.98%-1.06%	105.11.28	-
擔保借款		<u>212,800</u>	0.98%	105.10.06	土地及建物
合計	\$	<u>421,600</u>			

(十三) 其他應付款

	<u>106.9.30</u>	<u>105.12.31</u>	<u>105.9.30</u>
應付薪資及獎金	\$ 65,702	\$ 67,408	\$ 52,950
應付董監事酬勞	13,946	7,627	12,940
應付員工酬勞	27,892	15,254	25,881
應付伙食費	3,185	2,756	3,037
應付利息	10,888	11,900	7,978
應付佣金	36,844	24,138	23,128
應付勞務費	2,190	3,649	2,897
應付進出口費	3,102	4,217	3,178
應付運費	7,391	10,714	7,841
低值易耗品	3,361	5,945	5,075
應付保險費	2,504	538	2,499
應付權利金	3,645	4,335	7,403
應付測試費	2,828	3,223	1,487
應付模具款	205	443	1,012
應付土地管理費	3,675	21,740	19,573
應付設備款	-	15,220	4,328
應付稅捐	6,608	10,335	8,516
應付減資款	405,986	-	-
應付火災賠償款	26,901	-	-
其他應付費用	88,596	81,940	57,326
合計	<u>\$ 715,449</u>	<u>\$ 291,382</u>	<u>\$ 247,049</u>

分別帳列如下：

	<u>106.9.30</u>	<u>105.12.31</u>	<u>105.9.30</u>
流動負債	\$ 573,221	\$ 193,765	\$ 179,541
長期應付款	142,228	97,617	67,508
合計	<u>\$ 715,449</u>	<u>\$ 291,382</u>	<u>\$ 247,049</u>

(十四)員工退休金

1. 本公司根據勞動基準法及勞工退休金條例之規定，對正式聘用員工訂有退休辦法。

(1)確定福利計畫

本公司職工退休辦法規定退休金之給與標準採分段式給付，工作年資前十五年每滿一年給予二個基數，第十六年起每滿一年給予一個基數。另退休金基數，依前二項合併計算，最高以四十五個基數為限；且退休金基數之計算，以核准退休前六個月平均工資所得為準。並自 76 年 8 月起遵照勞動基準法規定每月按員工薪資總額百分之二提撥員工退休金基金，交由勞工退休準備金監督委員會以該委員會名義存入台灣銀行之專戶，年度終了前，若估算專戶餘額不足給付次一年度內預估達到退休條件之勞工，次年度三月底前將一次提撥其差額。該專戶由中央主管機關擬訂之機關管理，故本公司無權參與退休基金之運用。

(2)確定提撥計畫

民國 94 年 7 月 1 日起，勞工退休金條例開始實施，本公司員工選擇適用新制退休金者，按勞工退休金條例提撥固定薪資 6%於勞保局員工帳戶。

另中國大陸境內之子孫公司依所在地政府法令規定，依員工薪資總額之一定比例提撥養老保險金繳付予政府有關部門，由政府管理統籌安排。

2. 本公司之確定福利計畫於民國 106 年度及 105 年度第 3 季暨民國 106 年度及 105 年度前 3 季認列為當期費用者分別為 182 仟元、207 仟元暨 544 仟元及 623 仟元。

3. 本公司之確定提撥計畫於民國 106 年度及 105 年度第 3 季暨民國 106 年度及 105 年度前 3 季認列為當期費用者分別為 1,165 仟元、1,120 仟元暨 3,505 仟元及 3,355 仟元。截至民國 106 年 9 月 30 日、105 年 12 月 31 日及 105 年 9 月 30 日止尚未支付金額分別為 867 仟元、873 仟元及 839 仟元，該金額已於報導期間結束日後支付。

(十五)所得稅

本公司及合心科技股份有限公司、隆成發投資股份有限公司民國 106 及 105 年度前 3 季營利事業所得稅稅率均為 17%，所得基本稅額稅率均為 12%；東莞美隆電聲器材有限公司、美信音響器材(東莞)有限公司、美達科技(蘇州)有限公司、蘇州悅泰商貿有限公司及 PT. TAIFA JAYA DEVELOPMENT 之所得稅稅率均為 25%，餘合併子公司尚無所得稅負，遞延所得稅資產及負債之相關資訊暨所得稅費用與應付所得稅之調節說明如下：

1. 遞延所得稅資產與負債之組成及其變動分析如下：

	106 年 7~9 月				期末餘額
	期初餘額	認列於損益	認列於其他 綜合損益	兌換差額	
暫時性差異：					
未實現存貨跌價損失	\$ 15,190	\$ -	\$ -	\$ -	\$ 15,190

(接次頁)

(承前頁)

未實現兌換損失	-	373	-	-	373
金融資產減損損失	8,830	-	-	-	8,830
不動產、廠房及設備減損損失	16	(2)	-	-	14
呆帳損失超限	673	17	-	-	690
提撥退休金超限	6,837	(8)	-	-	6,829
長期投資採權益法認列投資損失	18,880	162	-	-	19,042
長期投資取得成本與股權淨值差異	2,106	-	-	-	2,106
國外營運機構財務報表換算之兌換損失	20,864	-	(1,602)	-	19,262
未實現兌換利益	(156)	156	-	-	-
海外長期投資取得成本與股權淨值差異	(1,090)	-	-	-	(1,090)
長期投資採權益法認列投資利益	(284,540)	(15,827)	-	-	(300,367)
虧損尚未抵減餘額	5,046	27,682	-	564	33,292
確定福利計畫之再衡量數	1,176	-	-	-	1,176
遞延所得稅利益(費用)		<u>\$ 12,553</u>	<u>\$ (1,602)</u>	<u>\$ 564</u>	
遞延所得稅負債淨額	<u>\$ (206,168)</u>				<u>\$ (194,653)</u>
表達於資產負債表之資訊：					
遞延所得稅資產	<u>\$ 79,618</u>				<u>\$ 106,804</u>
遞延所得稅負債	<u>\$ 285,786</u>				<u>\$ 301,457</u>

105年7~9月

	認列於其他				期末餘額
	期初餘額	認列於損益	綜合損益	兌換差額	
暫時性差異：					
未實現存貨跌價損失	\$ 15,722	\$ (114)	\$ -	\$ -	\$ 15,608
未實現兌換損失	276	(175)	-	-	101
金融資產減損損失	8,830	-	-	-	8,830
不動產、廠房及設備減損損失	25	(2)	-	-	23
呆帳損失超限	2,228	149	-	-	2,377
提撥退休金超限	7,158	(1)	-	-	7,157
長期投資採權益法認列投資損失	36,004	(18,253)	-	-	17,751
長期投資取得成本與股權淨值差異	2,106	-	-	-	2,106
國外營運機構財務報表換算之兌換損失	(15,006)	-	14,321	-	(685)
未實現兌換利益	-	(474)	-	-	(474)

(接次頁)

(承前頁)

海外長期投資取得成本與 股權淨值差異	(1,090)	-	-	-	(1,090)
長期投資採權益法認列投 資利益	(215,505)	(9,112)	-	-	(224,617)
虧損尚未抵減餘額	10,455	(5,533)	-	(146)	4,776
確定福利計畫精算利益	2,604	-	-	-	2,604
遞延所得稅利益(費用)		<u>\$ (33,515)</u>	<u>\$ 14,321</u>	<u>\$ (146)</u>	
遞延所得稅負債淨額	<u>\$ (146,193)</u>				<u>\$ (165,533)</u>
表達於資產負債表之資訊：					
遞延所得稅資產	<u>\$ 85,408</u>				<u>\$ 61,333</u>
遞延所得稅負債	<u>\$ 231,601</u>				<u>\$ 226,866</u>

106年1~9月

	認列於其他				期末餘額
	期初餘額	認列於損益	綜合損益	兌換差額	
暫時性差異：					
未實現存貨跌價損失	\$ 15,481	\$ (291)	\$ -	\$ -	\$ 15,190
未實現兌換損失	703	(330)	-	-	373
金融資產減損損失	8,830	-	-	-	8,830
不動產、廠房及設備減損 損失	20	(6)	-	-	14
呆帳損失超限	2,815	(2,125)	-	-	690
提撥退休金超限	6,855	(26)	-	-	6,829
長期投資採權益法認列投 資損失	19,260	(218)	-	-	19,042
長期投資取得成本與股權 淨值差異	2,106	-	-	-	2,106
國外營運機構財務報表換 算之兌換損失	(1,651)	-	20,913	-	19,262
未實現兌換利益	(106)	106	-	-	-
海外長期投資取得成本與 股權淨值差異	(1,090)	-	-	-	(1,090)
長期投資採權益法認列投 資利益	(247,095)	(53,272)	-	-	(300,367)
虧損尚未抵減餘額	-	32,710	-	582	33,292
確定福利計畫之再衡量數	1,176	-	-	-	1,176
遞延所得稅利益(費用)		<u>\$ (23,452)</u>	<u>\$ 20,913</u>	<u>\$ 582</u>	
遞延所得稅負債淨額	<u>\$ (192,696)</u>				<u>\$ (194,653)</u>
表達於資產負債表之資訊：					
遞延所得稅資產	<u>\$ 57,246</u>				<u>\$ 106,804</u>
遞延所得稅負債	<u>\$ 249,942</u>				<u>\$ 301,457</u>

	105年1~9月				
	期初餘額	認列於損益	認列於其他 綜合損益	兌換差額	期末餘額
暫時性差異：					
未實現存貨跌價損失	\$ 16,155	\$ (547)	\$ -	\$ -	\$ 15,608
未實現兌換損失	-	101	-	-	101
金融資產減損損失	8,830	-	-	-	8,830
不動產、廠房及設備減損損失	30	(7)	-	-	23
呆帳損失超限	1,669	708	-	-	2,377
提撥退休金超限	7,162	(5)	-	-	7,157
長期投資採權益法認列投資損失	36,406	(18,655)	-	-	17,751
長期投資取得成本與股權淨值差異	2,106	-	-	-	2,106
國外營運機構財務報表換算之兌換損失	(26,413)	-	25,728	-	(685)
未實現兌換利益	(771)	297	-	-	(474)
海外長期投資取得成本與股權淨值差異	(1,090)	-	-	-	(1,090)
長期投資採權益法認列投資利益	(188,062)	(36,555)	-	-	(224,617)
虧損尚未抵減餘額	17,136	(11,899)	-	(461)	4,776
確定福利計畫精算利益	2,604	-	-	-	2,604
遞延所得稅利益(費用)		<u>\$ (66,562)</u>	<u>\$ 25,728</u>	<u>\$ (461)</u>	
遞延所得稅負債淨額	<u>\$ (124,238)</u>				<u>\$ (165,533)</u>
表達於資產負債表之資訊：					
遞延所得稅資產	<u>\$ 92,098</u>				<u>\$ 61,333</u>
遞延所得稅負債	<u>\$ 216,336</u>				<u>\$ 226,866</u>

合併公司尚未使用之虧損扣抵(部分尚待核定)餘額明細如下：

台灣地區				
發生年度	106.9.30	105.12.31	105.9.30	有效期限
97	\$ 4,031	\$ 4,031	\$ 4,031	107年度
98	124	124	124	108年度
99	15,544	15,544	15,544	109年度
100	24,389	24,389	24,389	110年度
101	19,700	19,700	19,700	111年度
合計	<u>\$ 63,788</u>	<u>\$ 63,788</u>	<u>\$ 63,788</u>	
大陸地區				
發生年度	106.9.30	105.12.31	105.9.30	有效期限
101	\$ 35,329	\$ 80,425	\$ 107,157	106年度
102	98,378	99,556	101,195	107年度
合計	<u>\$ 133,707</u>	<u>\$ 179,981</u>	<u>\$ 208,352</u>	

2. 未認列為遞延所得稅資產及負債之項目：

	<u>106. 9. 30</u>	<u>105. 12. 31</u>	<u>105. 9. 30</u>
未認列為遞延所得稅資產			
虧損扣抵	\$ 10,978	\$ 55,839	\$ 58,156
暫時性差異	82,177	117,893	116,547
合計	<u>\$ 93,155</u>	<u>\$ 173,732</u>	<u>\$ 174,703</u>

3. 認列於損益之所得稅：

A. 當期認列於損益之所得稅費用組成如下：

	<u>106 年 7~9 月</u>	<u>105 年 7~9 月</u>	<u>106 年 1~9 月</u>	<u>105 年 1~9 月</u>
當期所得稅費用	\$ 5,228	\$ 4,852	\$ 44,262	\$ 7,065
以前年度之當期所得稅調整	38,100	201	38,245	482
分離課稅	274	574	1,155	2,422
遞延所得稅費用	(12,553)	33,515	23,452	66,562
認列於損益之所得稅費用	<u>\$ 31,049</u>	<u>\$ 39,142</u>	<u>\$ 107,114</u>	<u>\$ 76,531</u>

B. 期末應付所得稅調節如下：

	<u>106. 9. 30</u>	<u>105. 12. 31</u>	<u>105. 9. 30</u>
應計所得稅(當期所得稅)	\$ 44,262	\$ 16,875	\$ 7,065
加：期初應付所得稅	10,905	3,960	3,960
以前年度之當期所得稅調整	38,245	607	482
分離課稅	1,155	2,886	2,422
減：暫繳及扣繳稅款	(4,891)	(1,393)	(1,372)
繳納應付所得稅	(15,013)	(9,150)	(6,777)
期初應退所得稅	(1,218)	(3,902)	(3,902)
匯率變動之影響	487	(196)	(37)
期末應付所得稅	<u>\$ 73,932</u>	<u>\$ 9,687</u>	<u>\$ 1,841</u>

分別帳列如下：

	<u>106. 9. 30</u>	<u>105. 12. 31</u>	<u>105. 9. 30</u>
本期所得稅負債	\$ 76,206	\$ 10,905	\$ 3,833
本期所得稅資產	(2,274)	(1,218)	(1,992)
淨額	<u>\$ 73,932</u>	<u>\$ 9,687</u>	<u>\$ 1,841</u>

4. 認列於其他綜合損益之所得稅：

	<u>106 年 7~9 月</u>	<u>105 年 7~9 月</u>	<u>106 年 1~9 月</u>	<u>105 年 1~9 月</u>
國外營運機構財務報表換算之兌換差額	<u>\$ (1,602)</u>	<u>\$ 14,321</u>	<u>\$ 20,913</u>	<u>\$ 25,728</u>

5. 所得稅核定情形：

本公司截至民國 103 年度止之營利事業所得稅結算申報書，業經稅捐稽徵機關核定在案。

6. 兩稅合一相關資訊：

	106. 9. 30	105. 12. 31	105. 9. 30
股東可扣抵稅額帳戶餘額	\$ 7,621	\$ 460	\$ 390

	106 年度(預計)	105 年度(實際)
預計(實際)盈餘分配之稅額 扣抵比率	7.64%	2.07%

7. 未分配盈餘相關資訊：

	106. 9. 30	105. 12. 31	105. 9. 30
86 年度以前	\$ -	\$ -	\$ -
87 年度以後	617,046	385,849	249,474
合計	\$ 617,046	\$ 385,849	\$ 249,474

(十六) 業主權益

1. 股本

	106. 9. 30	105. 12. 31	105. 9. 30
額定股數(仟股)	300,000	300,000	300,000
已發行股數-普通股(股數)	198,217	238,815	238,815
1 月 1 日流通在外股數(仟股)	238,815	238,815	238,815
減：現金減資(仟股)	(40,598)	-	-
9 月 30 日流通在外股數(仟股)	198,217	238,815	238,815

本公司經 106 年 6 月 22 日股東常會決議辦理現金減資 405,986 仟元，銷除股份計 40,598 仟股，現金減資基準日訂為 106 年 7 月 31 日，是項減資案業已完成變更登記。

2. 資本公積

依民國 101 年 1 月 4 日修正之公司法規定，資本公積係指公司與股東間之股本交易所產生之溢價，包括發行股票溢價、受領贈與及其他依一般公認會計原則產生者等，且非於盈餘公積填補虧損仍有不足時，得彌補該項虧損，及依股東會決議以已實現之資本公積撥充資本或發放現金股利外，不得移作他用。另依「發行人募集與發行有價證券處理準則」規定，得撥充資本之資本公積每年撥充之金額，不得超過實收資本額百分之十。

3. 法定盈餘公積

依民國 101 年 1 月 4 日修正之公司法規定，公司於分派盈餘時，應就稅後純益提列百分之十為法定盈餘公積直至股本總額為止。法定盈餘公積依法僅供彌補虧損，當公司無虧損時，得經股東會同意，以法定公積發給新股或現金，惟以該項公積超過實收資本額百分之二十五之部份為限。

4. 特別盈餘公積

依金管會規定，上市櫃公司應就帳列股東權益減項淨額計提特別盈餘公積，嗣後股東權益減項數額有減少時，得將多餘特別盈餘公積轉回未分配盈餘。另依金管會於民國 101 年 4 月 6 日發布之金管證發字第

1010012865 號函令規定，首次採用 IFRSs 時，應就帳列股東權益項下之未實現重估增值及累積換算調整數(利益)，因選擇適用國際財務報導準則第一號豁免項目而轉入保留盈餘部分，分別提列相同數額之特別盈餘公積；嗣後因使用、處分或重分類相關資產時，得就原提列特別盈餘公積之比例予以迴轉分派盈餘。

5. 盈餘分配

- A. 本公司章程規定，年度決算如有盈餘，於依法繳納一切稅捐及彌補以前年度虧損後，應先提列百分之十法定盈餘公積，但法定盈餘公積已達資本額時不在此限，並按法令規定提列特別盈餘公積後，如尚有盈餘，由董事會擬具分配案送經股東會決議分配之。
- B. 本公司民國 104 年度盈餘分配案業經股東會通過，決議每股配發現金股利 1.1 元。
- C. 本公司民國 105 年度盈餘分配案業經股東會通過，決議除提列法定盈餘公積外，其餘盈餘保留不分配。
- D. 有關董事會通過擬議及股東會決議盈餘分派情形，請至臺灣證券交易所之「公開資訊觀測站」查詢。

6. 股利政策

本公司股利之分派以現金股利為優先，股票股利分派之比例不高於股利總額之百分之五十。

7. 其他權益

國外營運機構淨資產自其功能性貨幣換算為新台幣所產生之相關兌換差額，係直接認列為其他綜合損益，並累計於其他權益項下之國外營運機構財務報表換算之兌換差額項目。

8. 非控制權益

非控制權益變動情形如下：

	106 年 7~9 月	105 年 7~9 月	106 年 1~9 月	105 年 1~9 月
期初金額	\$ 327,299	\$ 343,800	\$ 339,574	\$ 342,082
歸屬於非控制權益之份額：				
本期淨利	200	539	392	2,259
換算國外營運機構財務報表所產生之兌換差額	(12,644)	(1,557)	(25,111)	(1,559)
期末餘額	\$ 314,855	\$ 342,782	\$ 314,855	\$ 342,782

9. 具重大非控制權益之子公司

子公司之非控制權益對合併公司具重大性者如下：

子公司名稱	主要營業場所/ 公司註冊之國家	非控制權益之所有權權益及表決權之比例		
		106. 9. 30	105. 12. 31	105. 9. 30
隆成發投資股份有限公司	桃園市	30.00%	30.00%	30.00%
PT. TAIFA JAYA DEVELOPMENT	印尼	26.09%	26.09%	26.09%

上述子公司之彙總性財務資訊如下，該等財務資訊係依據金管會認可之國際財務報導準則所編製，並已反映合併公司於收購日所作之公允價值調整及就會計政策差異所作之調整，且該等財務資訊係合併公司間之交易尚未銷除前之金額：

(1)隆成發投資股份有限公司之彙總性財務資訊：

	106.9.30	105.12.31	105.9.30
流動資產	\$ 121,585	\$ 127,479	\$ 115,997
非流動資產	427,119	462,633	471,769
流動負債	(180)	(166)	(177)
非流動負債	-	(106)	-
淨資產	<u>\$ 548,524</u>	<u>\$ 589,840</u>	<u>\$ 587,589</u>

	106年7~9月	105年7~9月	106年1~9月	105年1~9月
營業收入	\$ -	\$ -	\$ -	\$ -
本期淨利(損)	(468)	(12)	(2,724)	1,851
其他綜合損益	(19,371)	-	(38,592)	-
綜合損益總額	<u>\$ (19,839)</u>	<u>\$ (12)</u>	<u>\$ (41,316)</u>	<u>\$ 1,851</u>
歸屬於非控制權益之本期淨利(損)	<u>\$ (140)</u>	<u>\$ (4)</u>	<u>\$ (817)</u>	<u>\$ 555</u>
歸屬於非控制權益之綜合損益總額	<u>\$ (5,951)</u>	<u>\$ (4)</u>	<u>\$ (12,395)</u>	<u>\$ 555</u>

	106年7~9月	105年7~9月	106年1~9月	105年1~9月
營業活動現金流量	\$ (34)	\$ (1,459)	\$ (2,640)	\$ (7,289)
投資活動現金流量	-	-	-	-
籌資活動現金流量	-	-	-	-
現金及約當現金減少數	<u>\$ (34)</u>	<u>\$ (1,459)</u>	<u>\$ (2,640)</u>	<u>\$ (7,289)</u>

(2)PT. TAIFA JAYA DEVELOPMENT 之彙總性財務資訊：

	106.9.30	105.12.31	105.9.30
流動資產	\$ 140,432	\$ 203,587	\$ 205,232
非流動資產	479,513	469,712	465,824
流動負債	(43,348)	(49,163)	(32,193)
非流動負債	-	-	-
淨資產	<u>\$ 576,597</u>	<u>\$ 624,136</u>	<u>\$ 638,863</u>

	106年7~9月	105年7~9月	106年1~9月	105年1~9月
營業收入	\$ -	\$ -	\$ -	\$ -
本期淨利	1,315	2,180	4,676	6,513
其他綜合損益	-	-	-	-
綜合損益總額	<u>\$ 1,315</u>	<u>\$ 2,180</u>	<u>\$ 4,676</u>	<u>\$ 6,513</u>

(接次頁)

(承前頁)

歸屬於非控制權益之本期 淨利	\$ 343	\$ 569	\$ 1,220	\$ 1,699
歸屬於非控制權益之綜合 損益總額	\$ (6,495)	\$ 569	\$ (12,403)	\$ 1,699
	<u>106年7~9月</u>	<u>105年7~9月</u>	<u>106年1~9月</u>	<u>105年1~9月</u>
營業活動現 金流量	\$ 11,031	\$ 1,602	\$ 62,719	\$ 29,929
投資活動現金流量	(17,002)	(2,457)	(9,803)	(27,693)
籌資活動現金流量	-	-	-	-
匯率變動對現金及約當 現金之影響	(26,209)	-	(52,214)	-
現金及約當現金增加 (減少)數	\$ (32,180)	\$ (855)	\$ 702	\$ 2,236

(十七)每股盈餘

	106年7~9月		
	稅後金額	加權平均流通在 外股數(仟股)	每股盈餘 (元)
<u>基本每股盈餘</u>			
歸屬予母公司業主之本期淨利	\$ 93,041	211,896	\$ 0.44
<u>稀釋每股盈餘</u>			
歸屬予母公司業主之本期淨利	\$ 93,041	211,896	
具稀釋作用之潛在普通股之影響 —員工酬勞	-	439	
歸屬予母公司業主之本期淨利加 潛在普通股之影響	\$ 93,041	212,335	\$ 0.44
	105年7~9月		
	稅後金額	加權平均流通在 外股數(仟股)	每股盈餘 (元)
<u>基本每股盈餘</u>			
歸屬予母公司業主之本期淨利	\$ 89,802	238,815	\$ 0.38
<u>稀釋每股盈餘</u>			
歸屬予母公司業主之本期淨利	\$ 89,802	238,815	
具稀釋作用之潛在普通股之影響 —員工酬勞	-	839	
歸屬予母公司業主之本期淨利加 潛在普通股之影響	\$ 89,802	239,654	\$ 0.37

	106年1~9月		
	稅後金額	加權平均流通在外股數(仟股)	每股盈餘(元)
<u>基本每股盈餘</u>			
歸屬予母公司業主之本期淨利	\$ 266,766	229,744	\$ 1.16
<u>稀釋每股盈餘</u>			
歸屬予母公司業主之本期淨利	\$ 266,766	229,744	
具稀釋作用之潛在普通股之影響			
—員工酬勞	-	649	
歸屬予母公司業主之本期淨利加 潛在普通股之影響	\$ 266,766	230,393	\$ 1.16

	105年1~9月		
	稅後金額	加權平均流通在外股數(仟股)	每股盈餘(元)
<u>基本每股盈餘</u>			
歸屬予母公司業主之本期淨利	\$ 226,290	238,815	\$ 0.95
<u>稀釋每股盈餘</u>			
歸屬予母公司業主之本期淨利	\$ 226,290	238,815	
具稀釋作用之潛在普通股之影響			
—員工酬勞	-	1,155	
歸屬予母公司業主之本期淨利加 潛在普通股之影響	\$ 226,290	239,970	\$ 0.94

普通股加權平均股數(仟股)計算如下：

	106年7~9月	105年7~9月	106年1~9月	105年1~9月
期初發行之普通股	238,815 仟股	238,815 仟股	238,815 仟股	238,815 仟股
減：現金減資加權平均股數	(26,919)仟股	-	(9,071)仟股	-
期末普通股加權平均股數	211,896 仟股	238,815 仟股	229,744 仟股	238,815 仟股

(十八)本期發生之員工福利、折舊、折耗及攤銷費用功能別彙總表

功能別	106年7~9月			105年7~9月		
	屬於營業成本者	屬於營業費用者	合計	屬於營業成本者	屬於營業費用者	合計
員工福利費用	117,350	53,138	170,488	118,795	56,836	175,631
薪資費用	105,227	45,950	151,177	108,203	50,104	158,307
勞健保費用	9,180	3,524	12,704	8,567	3,446	12,013
退休金費用	-	1,347	1,347	-	1,327	1,327
其他員工福利費用	2,943	2,317	5,260	2,025	1,959	3,984
折舊費用(註)	25,302	3,853	29,155	30,279	3,256	33,535
攤銷費用	328	1,022	1,350	593	983	1,576

功能別 性能別	106年1~9月			105年1~9月		
	屬於營業 成本者	屬於營業 費用者	合計	屬於營業 成本者	屬於營業 費用者	合計
員工福利費用	325,463	162,456	487,919	303,292	164,306	467,598
薪資費用	291,236	141,051	432,287	271,393	144,359	415,752
勞健保費用	26,262	10,514	36,776	25,653	10,590	36,243
退休金費用	-	4,049	4,049	-	3,978	3,978
其他員工福利費用	7,965	6,842	14,807	6,246	5,379	11,625
折舊費用(註)	79,123	10,264	89,387	97,448	10,522	107,970
攤銷費用	1,054	3,116	4,170	2,067	3,691	5,758

註：106及105年度第3季暨106年及105年前3季另有出租資產提列之折舊分別為114仟元、1,839仟元暨1,625仟元及4,828仟元，作為租金收入之減項。

1. 合併公司民國106年度第3季及前3季平均從業員工人數分別為2,084人及2,068人；民國105年度第3季及前3季平均從業員工人數分別為1,937人及1,920人。

2. 員工及董監事酬勞

依民國104年5月20日修訂後之公司法規定，公司應於章程訂明以當年度獲利狀況之定額或比率，分派員工酬勞。但公司尚有累積虧損時，應予彌補。前述員工酬勞以股票或現金為之，應由董事會以董事三分之二以上之出席及出席董事過半數同意之決議行之，並報告股東會。

本公司已於民國105年6月23日股東會通過修改公司章程，訂定董監事酬勞之提撥比例不高於當年度獲利之百分之二及員工酬勞之提撥比例不低於當年度獲利之百分之二，民國106年度及105年度前3季估列之員工酬勞金額分別為12,638仟元及12,086仟元，分別係依稅前淨利3.30%及4.00%估列；民國106年度及105年度前3季估列之董監事酬勞分別為6,319仟元及6,043仟元，分別係依稅前淨利1.65%及2.00%估列，惟若嗣後董事會決議金額與估列數有差異時，則列為董事會決議年度之損益。

本公司105年度員工酬勞及董監事酬勞業經董事會通過，員工酬勞及董監事酬勞分別依稅前淨利之3.30%及1.65%計算，配發金額分別為15,254仟元及7,627仟元，與原估列金額一致。

前述有關員工酬勞及董監事酬勞相關資訊，請至臺灣證券交易所之「公開資訊觀測站」查詢。

(十九)營業收入

合併公司營業收入之分析如下：

	106年7~9月	105年7~9月	106年1~9月	105年1~9月
商品銷售收入	\$ 963,579	\$ 1,002,572	\$ 2,727,967	\$ 2,526,666
減：銷貨退回及折讓	(2,727)	(378)	(5,124)	(2,165)
銷貨收入淨額	\$ 960,852	\$ 1,002,194	\$ 2,722,843	\$ 2,524,501

(二十)其他收入

合併公司其他收入之分析如下：

	106年7~9月	105年7~9月	106年1~9月	105年1~9月
利息收入	\$ 9,246	\$ 8,702	\$ 29,922	\$ 27,351
租金收入(附註七)	1,445	7,178	9,421	22,544
股利收入	3,483	3,156	3,483	3,301
壞帳轉回利益	(1,110)	1,663	8,434	13,206
其他收入—其他(附註七)	12,014	8,608	24,268	25,974
合計	<u>\$ 25,078</u>	<u>\$ 29,307</u>	<u>\$ 75,528</u>	<u>\$ 92,376</u>

(二一)其他利益及損失

合併公司其他利益及損失之分析如下：

	106年7~9月	105年7~9月	106年1~9月	105年1~9月
透過損益按公允價值衡量之				
金融資產利益(損失)淨額	\$ (1,737)	\$ 1,020	\$ 6,562	\$ 5,365
處分投資利益	10	164	12	164
處分不動產、廠房及設備利益	807	-	807	-
外幣兌換損失淨額	(9,148)	(10,471)	(10,650)	(11,153)
處分不動產、廠房及設備損失	(25)	(293)	(111)	(2,898)
處分投資損失	-	(416)	-	(416)
火災賠償損失	(1,602)	-	(27,941)	-
什項支出	(3,530)	(43)	(5,023)	(159)
合計	<u>\$ (15,225)</u>	<u>\$ (10,039)</u>	<u>\$ (36,344)</u>	<u>\$ (9,097)</u>

(二二)財務成本

合併公司財務成本之分析如下：

	106年7~9月	105年7~9月	106年1~9月	105年1~9月
銀行借款之利息	<u>\$ 706</u>	<u>\$ 917</u>	<u>\$ 1,870</u>	<u>\$ 2,862</u>

合併公司於民國106及105年度第3季暨民國106年及105年度前3季之利息資本化金額均為0仟元。

(二三)稅後損益之其他資訊

合併公司稅後損益已減除下列項目：

	106年7~9月	105年7~9月	106年1~9月	105年1~9月
金融資產減損損失				
應收帳款減損損失	<u>\$ 32</u>	<u>\$ 3,107</u>	<u>\$ 32</u>	<u>\$ 3,471</u>
折舊及攤銷費用				
不動產、廠房及設備之				
折舊	\$ 28,260	\$ 34,306	\$ 88,003	\$ 109,504
投資性不動產之折舊	1,009	1,068	3,009	3,294
無形資產之攤銷(含長期預付租金)	1,350	1,576	4,170	5,758
合計	<u>\$ 30,619</u>	<u>\$ 36,950</u>	<u>\$ 95,182</u>	<u>\$ 118,556</u>

於發生時認列為費用之研究發展支出	\$ 15,669	\$ 15,952	\$ 49,680	\$ 47,789
員工福利費用				
退職後福利				
確定提撥計畫	\$ 1,165	\$ 1,120	\$ 3,505	\$ 3,355
確定福利計畫	182	207	544	623
小計	1,347	1,327	4,049	3,978
薪資、獎金及紅利等	151,177	158,307	432,287	415,752
合計	\$ 152,524	\$ 159,634	\$ 436,336	\$ 419,730

(二四)金融工具

1. 金融工具之種類

	106.9.30	105.12.31	105.9.30
<u>金融資產</u>			
按攤銷後成本衡量			
現金及約當現金	\$ 1,712,097	\$ 1,441,213	\$ 1,538,563
應收票據及款項淨額	720,109	901,969	746,530
其他金融資產-流動	170,740	151,108	148,800
存出保證金	2,586	885	829
小計	2,605,532	2,495,175	2,434,722
按公允價值衡量			
透過損益按公允價值衡量之金融資產-流動	123,823	95,946	95,022
按成本衡量			
以成本衡量之金融資產	-	-	-
合計	\$ 2,729,355	\$ 2,591,121	\$ 2,529,744
<u>金融負債</u>			
按攤銷後成本衡量			
短期借款	\$ 213,000	\$ 196,000	\$ 421,600
應付票據及款項	696,991	726,614	762,473
其他應付款	573,221	193,765	179,541
長期應付款	142,228	97,617	67,508
存入保證金	9,043	9,434	9,544
合計	\$ 1,634,483	\$ 1,223,430	\$ 1,440,666

2. 財務風險管理目的

合併公司財務風險管理目標，係為管理與營運活動相關之匯率風險、利率風險、信用風險及流動風險。為降低相關財務風險，合併公司致力於辨認、評估並規避市場之不確定性，以降低市場變動對公司財務績效之潛在不利影響。

合併公司隨時注意匯率波動對公司之影響，並由內部稽核人員持續針對政策、程序及內部控制之遵循與各類暴險額度進行覆核。合併公司並未以投機目的進行金融工具之交易。

3. 市場風險

合併公司之營運活動使合併公司承擔之主要市場風險為外幣匯率變動風險及利率變動風險。合併公司隨時注意及因應匯率變動可能造成之風險。另合併公司以自有資金及銀行借款彈性調整支應營運所需，因合併公司浮動利率淨資產多在一年內到期，且目前市場利率已處低檔，預期並無重大之利率變動風險，故並未以衍生金融工具管理利率風險。

(1) 外幣匯率風險

合併公司部分營運活動及國外營運機構淨投資主要係以外幣進行交易，因此產生外幣匯率風險。

由於國外營運機構淨投資係為策略性投資，是故合併公司並未對其進行避險。

有關外幣匯率風險之敏感性分析(主要係針對財務報導期間結束日之外幣貨幣性項目計算)及具重大匯率波動影響之外幣資產及負債資訊如下：

		106. 9. 30					
		幣別	外幣金額(元)	期末衡 量匯率	帳列金額 (新台幣仟元)	變動 幅度	損益 影響
<u>貨幣性項目</u>							
金融資產							
現金及約當現金	美元	\$	14,007,977	30.3150	\$ 424,652	1%	\$ 4,246
現金及約當現金	人民幣		9,737,887	4.5626	44,430	1%	444
應收款項	美元		17,737,890	30.3150	537,725	1%	5,377
應收款項	人民幣		23,893,738	4.5626	109,018	1%	1,090
金融負債							
應付帳款	美元		931,888	30.3150	28,250	1%	283
		105. 12. 31					
		幣別	外幣金額(元)	期末衡 量匯率	帳列金額 (新台幣仟元)	變動 幅度	損益 影響
<u>貨幣性項目</u>							
金融資產							
現金及約當現金	美元	\$	5,516,578	32.2500	\$ 177,910	1%	\$ 1,779
現金及約當現金	人民幣		8,529,415	4.6170	39,380	1%	394
應收款項	美元		23,567,085	32.2500	760,038	1%	7,600
應收款項	人民幣		23,470,404	4.6170	108,363	1%	1,084
金融負債							
應付帳款	美元		715,242	32.2500	23,067	1%	231

105. 9. 30

	幣別	外幣金額(元)	期末衡 量匯率	帳列金額 (新台幣仟元)	變動 幅度	損益 影響
<u>貨幣性項目</u>						
<u>金融資產</u>						
現金及約當現金	美元	\$ 8,275,551	31.3600	\$ 259,521	1%	\$ 2,595
現金及約當現金	人民幣	18,595,269	4.6930	87,268	1%	873
應收款項	美元	19,535,698	31.3600	612,639	1%	6,126
應收款項	人民幣	20,791,751	4.6930	97,576	1%	976
<u>金融負債</u>						
應付帳款	美元	904,676	31.3600	28,371	1%	284

由於合併公司功能性貨幣種類繁多，故採彙整方式揭露貨幣性項目之兌換損益資訊，民國 106 年及 105 年度第 3 季暨民國 106 年及 105 年前 3 季外幣兌換損失(含已實現及未實現)分別為(9,148)仟元、(10,471)仟元暨(10,650)仟元及(11,153)仟元。

合併公司非貨幣性項目因不具重大匯率波動影響，未予以揭露。

(2)利率風險

利率風險係指由於市場利率之變動所造成金融工具之公允價值及未來現金流量變動之風險，合併公司之利率風險主要係可能來自於浮動利率借款。惟合併公司於民國 106 年 9 月 30 日、105 年 12 月 31 日及 9 月 30 日之短期借款均為固定利率，故無重大之利率變動之現金流量風險。

4. 信用風險管理

信用風險係指交易對方拖欠合約義務而造成合併公司財務損失之風險。合併公司採行之政策係儘量與信譽卓著之對象進行交易，以減輕所產生財務損失之風險。合併公司除交易前之徵信外，交易中並持續監督信用暴險以及交易對方之信用狀況，並持續致力於客源多元化及拓展海外市場，以降低客戶集中風險。

合併公司於民國 106 及 105 年度第 3 季暨 106 年及 105 年前 3 季並無信用風險集中於單一客戶之情況，故信用風險實屬有限。

另因流動資金及衍生金融工具之交易對方係國際信用評等機構給予高信用評等之若干銀行，故該信用風險及集中風險亦屬有限。

5. 流動性風險管理

合併公司管理流動性風險之目標，係為維持營運所需之現金及約當現金、高流動性之有價證券及足夠的銀行融資額度等，以確保合併公司具有充足的財務彈性。

下表係按到期日及未折現之到期金額彙總列示合併公司已約定還款期間之金融負債分析：

	106. 9. 30			
	6 個月以內	6~12 個月	1 年以上	合計
非衍生金融負債				
短期借款	\$ 213,000	\$ -	\$ -	\$ 213,000
應付票據	3,991	-	-	3,991
應付帳款	693,000	-	-	693,000
其他應付款	539,288	33,933	-	573,221
長期應付款	-	-	142,228	142,228
合計	\$ 1,449,279	\$ 33,933	\$ 142,228	\$ 1,625,440

	105. 12. 31			
	6 個月以內	6~12 個月	1 年以上	合計
非衍生金融負債				
短期借款	\$ 196,000	\$ -	\$ -	\$ 196,000
應付票據	6,850	-	-	6,850
應付帳款	719,764	-	-	719,764
其他應付款	159,076	34,689	-	193,765
長期應付款	-	-	97,617	97,617
合計	\$ 1,081,690	\$ 34,689	\$ 97,617	\$ 1,213,996

	105. 9. 30			
	6 個月以內	6~12 個月	1 年以上	合計
非衍生金融負債				
短期借款	\$ 421,600	\$ -	\$ -	\$ 421,600
應付票據	2,518	-	-	2,518
應付帳款	759,955	-	-	759,955
其他應付款	153,474	26,067	-	179,541
長期應付款	-	-	67,508	67,508
合計	\$ 1,337,547	\$ 26,067	\$ 67,508	\$ 1,431,122

6. 金融工具之公允價值

(1) 按攤銷後成本衡量金融工具之公允價值

合併公司之主要管理階層認為合併公司按攤銷後成本衡量之金融資產及金融負債於合併財務報表中之帳面金額趨近其公允價值。

(2) 衡量公允價值所採用之評價技術及假設

金融資產及金融負債之公允價值係依下列方式決定：

- 具標準條款與條件並於活絡市場交易之金融資產及金融負債，其公允價值係分別參照市場報價決定。
- 衍生工具公允價值係採用銀行提供之報價計價。
- 無公開報價之股票公允價值係依照以市場法或現金流量折現分析為基礎之一般公認定價模式決定。

(3) 認列於合併資產負債表之公允價值衡量

下表提供了金融工具於原始認列後以公允價值衡量方式之分析，衡量方式係基於公允價值可觀察之程度分為第一至第三級。

- 第一級公允價值衡量係指以來自活絡市場相同資產或負債之公開報價（未經調整）。
- 第二級公允價值衡量係指除第一級之公開報價外，以屬於該資產或負債直接（亦即價格）或間接（亦即由價格推導而得）可觀察之輸入值推導公允價值。
- 第三級公允價值衡量係指使用不可觀察市場資料為基礎之資產或負債之輸入值（不可觀察之輸入值），並以評價技術推導公允價值。

A. 以重複性基礎按公允價值衡量之金融資產及負債

合併公司以重複性基礎按公允價值衡量之金融資產及金融負債，其公允價值層級如下：

		106. 9. 30			
		第一級	第二級	第三級	合計
透過損益按公允價值	衡量之金融資產	\$ 123,823	\$ -	\$ -	\$ 123,823

		105. 12. 31			
		第一級	第二級	第三級	合計
透過損益按公允價值	衡量之金融資產	\$ 95,946	\$ -	\$ -	\$ 95,946

		105. 9. 30			
		第一級	第二級	第三級	合計
透過損益按公允價值	衡量之金融資產	\$ 95,022	\$ -	\$ -	\$ 95,022

合併公司以重複性基礎按公允價值衡量之金融資產及負債於 106 年及 105 年度第 3 季及前 3 季均未有第一級與第二級公允價值衡量間移轉之情形。

合併公司於 106 年及 105 年度第 3 季及前 3 季均未有取得或處分以第三級公允價值衡量之金融資產等情形。

B. 以非重複性基礎按公允價值衡量之金融資產及負債

合併公司於部分金融資產發生減損時，以非重複性基礎按公允價值衡量之。其主要程序包括選定評價技術、覆核主要輸入值、追蹤公允價值之變化並分析其原因等等。由於衡量過程主係採用不可觀察之輸入值，故屬第三等級之公允價值衡量。

合併公司每季對所投資之未上市（櫃）公司股票及基金進行減損評估，當該投資之公允價值大幅或持久性下跌，導致可回收金額低於其帳面金額時，則對其提列減損損失。合併公司於 106 年 9 月 30 日、105 年 12 月 31 日及 9 月 30 日對上述以成本衡量之金融資產認列之累計減損金額均為 208,747 仟元。

決定投資是否因公允價值大幅或持久性下跌導致帳面金額無法回收，涉及管理當局之主觀判斷。其中包括公允價值與帳面金額之差異程度以及公允價值低於帳面金額之期間長短等。由於缺乏活絡市場之公開報價可供參考，其公允價值主要由管理階層可獲得之最佳資訊所做出判斷而決定。前開公允價值之衡量主係採用市場法，考量因素包括最近期籌資金額、可比較公司之市價資訊、技術開發進度、市場狀況等其他經濟因素。

C. 非按公允價值衡量但需揭露公允價值之金融資產及負債：無

(二五) 資本管理

本公司及各子公司之資本管理目標，在於能夠繼續經營與成長之前提下，藉由維持最佳資本結構，提供股東足夠之報酬。本公司之資本結構管理策略，係依據本公司及各子公司所營事業之產業規模、產業未來成長性、產品發展藍圖及外部環境變動等因素，據以規劃所需之資本支出；再依產業特性計算所需之營運資金與現金，並推估可能之產品利潤、營業利益率與現金流量，考量產業景氣循環波動及產品生命週期等風險因素，以決定本公司最適當之資本結構。

合併公司截至民國 106 年 9 月 30 日、105 年 12 月 31 日及 9 月 30 日之負債比率如下：

	106. 9. 30	105. 12. 31	105. 9. 30
負債總額	\$ 2,354,760	\$ 1,838,148	\$ 2,029,261
資產總額	\$ 5,753,522	\$ 5,502,952	\$ 5,556,183
負債比率	40.93%	33.40%	36.52%

民國 106 年 9 月 30 日負債比率較 105 年 12 月 31 日上升係因本期借款增加及發生應付未付減資款所致。

七、 關係人交易

本公司為合併公司之最終控制者，本公司與子公司間之交易金額及餘額，於編製合併財務報表時已予以銷除，並未揭露於本附註。本公司及子公司與其他關係人間之交易明細揭露如下：

(一) 關係人之名稱及關係

關係人之名稱	與本公司之關係
衛康商貿股份有限公司	其他關係人 (該公司董事長與本公司相同)
蘇州維潔商貿有限公司	其他關係人 (該公司董事長與本公司相同)
株式會社微酸性電解水研究所	對該個體具重大影響力

(二) 與關係人之重大交易事項

1. 銷 貨

交易金額	106年7~9月	105年7~9月	106年1~9月	105年1~9月
其他關係人	\$ 155	\$ 138	\$ 191	\$ 351
對該個體具重大影響力	126	28	443	497
合 計	\$ 281	\$ 166	\$ 634	\$ 848

合併公司按進貨價格加成後出售予其他關係人，另收款期限在 60 天內，與非關係人並無顯著不同。

2. 應收帳款

未結清餘額	106.9.30	105.12.31	105.9.30
其他關係人	\$ 76	\$ -	\$ -

3 其他應收款

未結清餘額	106.9.30	105.12.31	105.9.30
其他關係人	\$ 2	\$ 310	\$ 305

包括管理收入、租金收入及代墊款等。

4 租金收入(帳列其他收入)

交易金額	106年7~9月	105年7~9月	106年1~9月	105年1~9月
其他關係人	\$ 24	\$ 23	\$ 72	\$ 167

租金係參考市場行情由雙方協議決定，並按月收取。

5. 管理收入(帳列其他收入)

交易金額	106年7~9月	105年7~9月	106年1~9月	105年1~9月
其他關係人	\$ 12	\$ 43	\$ 48	\$ 94

(三) 主要管理階層人員報酬

合併公司對主要管理階層人員之當期薪酬如下：

	106年7~9月	105年7~9月	106年1~9月	105年1~9月
短期福利	\$ 4,213	\$ 4,858	\$ 13,284	\$ 12,978
退職後福利	27	80	81	206
其他長期員工福利	-	-	-	-
離職福利	-	-	-	-
股份基礎給付	-	-	-	-
合 計	\$ 4,240	\$ 4,938	\$ 13,365	\$ 13,184

短期福利包括薪資、獎金、員工及董事酬勞等。

八、抵(質)押之資產

截至民國 106 年 9 月 30 日、105 年 12 月 31 日及 9 月 30 日止，合併公司下列資產已提供銀行作為借款交易之擔保：

	106. 9. 30	105. 12. 31	105. 9. 30
土地—成本及重估增值	\$ 152,791	\$ 152,791	\$ 152,791
房屋及建築—淨額	21,408	22,445	22,791
合計	<u>\$ 174,199</u>	<u>\$ 175,236</u>	<u>\$ 175,582</u>

(以上含投資性不動產)

九、重大或有負債及未認列之合約承諾

(一)截至民國 106 年 9 月 30 日、105 年 12 月 31 日及 9 月 30 日止，本公司為取得技術權利開立之保證函金額均為美金 650 仟元。

(二)截至民國 106 年 9 月 30 日、105 年 12 月 31 日及 9 月 30 日止，本公司與各家銀行及金融機構開立作為金融交易保證及借款額度之本票總額分別為新台幣 120,000 仟元及美金 5,000 仟元、新台幣 50,000 仟元及美金 5,900 仟元、新台幣 50,000 仟元及美金 5,900 仟元。

十、重大之災害損失：無

十一、重大之期後事項：無

十二、其他

本公司之子公司隆成發投資股份有限公司透過投資設立於賽席爾國之 ACQUIRE UNIVERSAL ADVANTAGE LAND DEVELOPMENT CO., LTD 轉投資印尼 PT. AUA DEVELOPMENT，因共同投資人違反投資協議，經要求退還投資款 179,908 仟元未果，已於 103 年 8 月 1 日向共同投資人提起刑事及民事訴訟。隆成發投資股份有限公司於簽署投資協議時業已取得相對投資款之本票金額計美金 5,999,950 元作為擔保該投資協議書之履行，此一投資訴訟案業經地方法院核發債權憑證及經最高法院判決定讞，除 104 年度收回部份投資款計 7,092 仟元外，截至 106 年 9 月 30 日止，尚未再收回剩餘款項，隆成發投資股份有限公司評估及認列之累計減損金額共計 172,816 仟元。

十三、附註揭露事項

(一)重大交易事項相關資訊

1. 資金貸與他人：詳附表一。
2. 為他人背書保證：無。
3. 期末持有有價證券情形：詳附表二。
4. 累積買進或賣出同一有價證券之金額達新臺幣三億元或實收資本額百分之二十以上：無。
5. 取得不動產之金額達新臺幣三億元或實收資本額百分之二十以上：無。
6. 處分不動產之金額達新臺幣三億元或實收資本額百分之二十以上：無。
7. 與關係人進、銷貨之金額達新台幣一億元或實收資本額百分之二十以上：詳

附表三。

8. 應收關係人款項達新台幣一億元或實收資本額百分之二十以上：詳附表四。
9. 從事衍生工具交易：附表五。
10. 母子公司間及各子公司間之業務關係及重要交易往來情形及金額：詳附表九。

(二)轉投資事業相關資訊

被投資公司名稱、所在地區……等相關資訊：詳附表六。

(三)大陸投資資訊

1. 大陸被投資公司名稱、主要營業項目、實收資本額、投資方式、資金匯入情形、持股比例、投資損益、期末投資帳面價值、已匯回投資損益及赴大陸地區投資限額：詳附表七。
2. 與大陸被投資公司直接或間接經由第三地區所發生之重大交易事項、暨其價格、付款條件、未實現損益：詳附表八。

十四、部門資訊

本公司及子公司應揭露之部門資訊如下：

106年7~9月	揚聲器部門	其他部門	合併
來自外部客戶收入	\$ 960,852	\$ -	\$ 960,852
部門間收入	-	-	-
收入合計	\$ 960,852	\$ -	\$ 960,852
部門利益	\$ 119,280	\$ (3,947)	\$ 115,333

部門資產：與上一年度結束日並無重大改變，毋須揭露。

部門劃分基礎：與上一會計年度並無差異。

105年7~9月	揚聲器部門	其他部門	合併
來自外部客戶收入	\$ 1,002,194	\$ -	\$ 1,002,194
部門間收入	-	-	-
收入合計	\$ 1,002,194	\$ -	\$ 1,002,194
部門利益	\$ 112,487	\$ (1,306)	\$ 111,181

部門資產：與上一年度結束日並無重大改變，毋須揭露。

部門劃分基礎：與上一會計年度並無差異。

106年1~9月	揚聲器部門	其他部門	合併
來自外部客戶收入	\$ 2,722,843	\$ -	\$ 2,722,843
部門間收入	-	-	-
收入合計	\$ 2,722,843	\$ -	\$ 2,722,843
部門利益	\$ 339,869	\$ (1,594)	\$ 338,275

部門資產：與上一年度結束日並無重大改變，毋須揭露。

部門劃分基礎：與上一會計年度並無差異。

105年1~9月	揚聲器部門	其他部門	合併
來自外部客戶收入	\$ 2,524,501	\$ -	\$ 2,524,501
部門間收入	-	-	-
收入合計	\$ 2,524,501	\$ -	\$ 2,524,501
部門利益	\$ 227,040	\$ (1,478)	\$ 225,562

部門資產：與上一年度結束日並無重大改變，毋須揭露。

部門劃分基礎：與上一會計年度並無差異。

本公司及子公司向主要營運決策者呈報之部門營業淨利，與綜合損益表內之收入、費用等係採用一致之衡量方式。本公司並未提供營運決策者總資產金額及總負債金額進行經營決策。

附表一

美隆工業股份有限公司及子公司
資金貸與他人明細表
民國 106 年 9 月 30 日

單位：新台幣仟元

編號 (註 1)	貸出資金之公司	貸與對象	往來 項目	是否為 關係人	本期最高 金額	期末餘額 (註6)	實際動支 金額	利率 區間	資金貸與 性質 (註 2)	業務往來 金額	有短期融通 資金必要之 原因	提列備抵 呆帳金額	擔保品		對個別對象 資金貸與 限額 (註 3 及 5)	資金貸與 總限額 (註 4 及 5)
													名稱	價值		
1	美隆國際有限公司	美隆工業股份有限公司	其他應收款	是	48,343	71,426	48,343	-	2	-	營運資金	-	-	-	71,426	714,259
2	MAKINGO DEVELOPMENT CORP.	美隆國際有限公司	其他應收款	是	19,709	209,684	19,709	-	2	-	營運資金	-	-	-	209,684	2,096,836
2	MAKINGO DEVELOPMENT CORP.	美隆工業股份有限公司	其他應收款	是	209,486	209,684	209,486	-	2	-	營運資金	-	-	-	209,684	2,096,836

註 1：(1)發行人填 0；(2)被投資公司按公司別由阿拉伯數字 1 開始依序編號。

註 2：有業務往來者為 1；有短期融通資金之必要者為 2。

註 3：與本公司有業務往來之公司，個別貸與金額以不超過雙方間業務往來金額為限。所稱業務往來金額係指雙方間進貨或銷貨孰高者。有短期融通資金必要之公司，個別貸與金額以不超過本公司最近期經會計師查核簽證或核閱財務報表淨值百分之十為限。

註 4：本公司總貸與金額以不超過本公司最近期經會計師查核簽證或核閱財務報表淨值之百分之四十為限。

註 5：董事會授權持有股權百分之百國外子公司 MAKINGO DEVELOPMENT CORP. 及美隆國際有限公司資金貸與總額為國外子公司最近期經會計師查核簽證或核閱財務報表淨值之百分之百，且個別貸與金額不超過國外子公司最近期經會計師查核簽證或核閱財務報表或帳列淨值之百分之十。

註 6：董事會通過之額度。

註 7：合併報表表達業已合併沖銷。

附表二之一

美隆工業股份有限公司及子公司
 期末持有有價證券明細(不包含投資子公司、關聯企業及合資權益部份)
 民國 106 年 9 月 30 日

單位：股；新台幣仟元

持有之公司	有價證券種類及名稱	與有價證券 發行人之關係	帳列科目	期 末				備 註
				股 數	帳面金額	持股比例	公允價值	
美隆工業股份有限公司	國內上市櫃公司股票							
	國泰金	-	交易目的金融資產-流動	72,816	\$ 3,510	-	\$ 3,510	-
	第一金控	-	交易目的金融資產-流動	2,477,823	48,441	-	48,441	-
	潤泰全	-	交易目的金融資產-流動	33,779	1,530	-	1,530	-
	中華電信	-	交易目的金融資產-流動	80,000	8,360	-	8,360	-
	亞太電信	-	交易目的金融資產-流動	350,000	3,588	-	3,588	-
			小 計		65,429			
隆成發投資股份有限公司	債券型基金							
	群益安穩收益	-	交易目的金融資產-流動	1,837,044	29,436	-	29,436	-
	富蘭克林華美	-	交易目的金融資產-流動	609,935	6,259	-	6,259	-
			小 計		35,695			
東莞美隆電聲器材有限公司	股票型基金							
	華夏上證 50ETF	-	交易目的金融資產-流動	1,825,000	22,699	-	22,699	-
			小 計		22,699			
			合 計		\$ 123,823			

附表二之二

美隆工業股份有限公司及子公司
 期末持有有價證券明細(不包含投資子公司、關聯企業及合資權益部份)
 民國 106 年 9 月 30 日

單位：股；新台幣仟元

持有之公司	有價證券種類及名稱	與有價證券 發行人之關係	帳列科目	期 末				備 註
				股 數	帳面金額	持股比例	公允價值	
美隆工業股份有限公司	股票 積智日通卡股份有限公司 SAFARI DIMAGIC	-	以成本衡量之金融資產-非流動	410,080	\$ 17,115	0.87%	\$ -	-
				12,500,000	6,527	0.56%	-	-
				200	12,289	1.45%	-	-
					35,931			
			累計減損		(35,931)			
			淨 額		-			
隆成發投資股份有限公司	股票 ACQUIRE UNIVERSAL ADVANTAGE LAND DEVELOPMENT CO., LTD	-	以成本衡量之金融資產-非流動	54,545	172,816	13.64%	-	-
					(172,816)			
					-			
					\$ -			
			累計減損		(172,816)			
			淨 額		-			
			合 計		\$ -			

附表三

美隆工業股份有限公司及子公司
與關係人進、銷貨之金額達新台幣一億元或實收資本額百分之二十以上者
民國 106 年 1 月 1 日至 9 月 30 日

單位：新台幣仟元

進(銷)貨之公司	交易對象名稱	關係	交易情形				交易條件與一般交易不同之情形及原因		應收(付)票據、帳款		備註
			進(銷)貨	金額	佔總進(銷)貨之比率	授信期間	單價	授信期間	餘額	佔總應收(付)票據、帳款之比率	
美隆工業股份有限公司	MAKINGO DEVELOPMENT CORP.	本公司之子公司	進貨	1,878,947	99.30%	75 天以內	-	-	(873,584)	(99.10%)	
MAKINGO DEVELOPMENT CORP.	東莞美隆電聲器材有限公司	本公司之孫公司	進貨	1,541,958	75.38%	90 天以內	-	-	(52,775)	(23.09%)	
MAKINGO DEVELOPMENT CORP.	美達科技(蘇州)有限公司	本公司之孫公司	進貨	502,585	24.57%	90 天以內	-	-	(175,829)	(76.91%)	

註一：本公司向東莞美隆電聲器材有限公司及美達科技(蘇州)有限公司之絕大部份進貨係透過 MAKINGO DEVELOPMENT CORP. 轉銷。

註二：合併報表表達業已合併沖銷。

附表四

美隆工業股份有限公司及子公司
 應收關係人款項達新台幣一億元或
 實收資本額百分之二十以上
 民國 106 年 9 月 30 日

單位：新台幣仟元

帳列應收款項之公司	交易對象名稱	關係	應收關係人款項餘額	週轉率	逾期應收關係人款項		應收關係人款項 期後收回金額	提列備抵 呆帳金額
					金額	處理方式		
MAKINGO DEVELOPMENT CORP.	美隆工業股份有限公司	本公司之 母公司	\$ 873,584	2.68	\$ -	-	\$ 60,913	-
美信音響器材(東莞)有限公司	東莞美隆電聲器材有限公司	同一母公司 之集團企業	223,259 (註1)	1.06	-	-	37,230	-
美達科技(蘇州)有限公司	MAKINGO DEVELOPMENT CORP.	同一母公司 之集團企業	175,829	4.07	-	-	78,955	-

註 1：係應收加工收入。

註 2：合併報表表達業已合併沖銷。

附表五

美隆工業股份有限公司及子公司
 衍生性金融商品之揭露
 民國 106 及 105 年 9 月 30 日

一、持有之公司：美隆工業股份有限公司(以下簡稱美隆工業)

(一)合約金額或名目本金金額及其明細

合約金額(名目本金)	到期日	交易內容	履約價格
106年9月30日 美金 1,000,000 元	106年3月30日	與永豐商業銀行簽訂換匯 換利交易合約	新台幣 30,680 仟元
美金 400,000 元	106年8月30日	與永豐商業銀行簽訂換匯 換利交易合約	新台幣 12,054 仟元
美金 500,000 元	106年11月3日	與台北富邦銀行簽訂換匯 換利交易合約	新台幣 15,067 仟元
美金 800,000 元	106年11月3日	與台北富邦銀行簽訂換匯 換利交易合約	新台幣 24,134 仟元
105年9月30日 無			

(二)持有目的

上開換匯換利交易合約之外幣交易，主要係為降低外幣債權因匯率變動所產生之風險而持有。

(三)財務風險

1. 市場價格風險

從事換匯合約之交易均在規避外幣淨資產因匯率波動而產生之風險，因是項匯率變動產生之損益大致會與被避險項目之損益相抵銷，故市場價格風險並不大。

另上開交易對象為信用卓著之金融機構，預期對方違約之信用風險極小，即使對方違約，本公司亦不致遭受重大損失。

2. 流動性風險、現金流量風險及未來現金需求

美隆工業截至 106 年 9 月 30 日尚未履約之換匯合約，預計於一年內分別產生美金 1,300 仟元流入及新台幣 39,201 仟元流出，美隆工業營運資金足以支應，故無籌資風險，又因換匯換利合約之匯率已確定，尚不致有重大之現金流量風險。

(四)財務報表之表達

換匯合約所產生之應收及應付款項餘額互為抵減，美隆工業民國 106 及 105 年度前 3 季認列之淨利益分別為 34 仟元及 0 仟元。106 年及 105 年 9 月 30 日因換匯合約所產生之應收(付)款項均為新台幣 0 仟元。

附表六

美隆工業股份有限公司及子公司
轉投資資訊(不包含大陸被投資公司)
民國 106 年 1 月 1 日至 9 月 30 日

單位：新台幣仟元

投資公司名稱	被投資公司名稱	所在地區	主要營業項目	原始投資金額		期末持有			被投資公司 本期損益	本期認列之 投資損益	備註
				本期期末	去年年底	股數	比率	帳面金額			
美隆工業股份有限公司	美隆國際有限公司	Hong Kong	投資公司	520,580	520,580	114,676,493	100.00%	665,885	(59,612)	(59,612)	子公司
美隆工業股份有限公司	FINE STATION LTD.	British Virgin Islands	貿易及投資公司	201,996	201,996	5,362,000	60.51%	230,760	2,577	1,559	子公司
美隆工業股份有限公司	MAKINGO DEVELOPMENT CORP.	British Virgin Islands	貿易及投資公司	830,647	830,647	25,185,000	100.00%	2,260,149	372,504	371,421	子公司 (註 4)
美隆工業股份有限公司	隆成發投資股份有限公司	桃園市	投資公司	402,500	402,500	40,250,000	70.00%	383,967	(2,724)	(1,907)	子公司
美隆工業股份有限公司	加爾發半導體股份有限公司	新竹市	電子零組件製造、電子材料批發及零售等	98,316	98,316	7,125,088	20.47%	- (註 1)	(515)	-	採權益法 評價之被 投資公司 子公司
美隆工業股份有限公司	合心科技股份有限公司	桃園市	國際貿易業、電子零組件製造及電子材料批發等	87,000	87,000	385,714	35.06%	403 (註 3)	-	-	子公司
美隆國際有限公司	FINE STATION LTD.	British Virgin Islands	貿易及投資公司	117,945	117,945	3,500,000	39.49%	146,120	2,577	1,018	子公司
MAKINGO DEVELOPMENT CORP.	AUDIOXPRTS INC.	United States of America	貿易公司	13,415	13,415	45,000	90.00%	(12,656)	(104)	(93)	孫公司
MAKINGO DEVELOPMENT CORP.	株式會社微酸性電解水研究所	Japan	微酸性電解水之產銷業務等	9,082	9,082	2,550,000	17.23%	5,447	(7,646)	(1,317)	採權益法 評價之被 投資公司
隆成發投資股份有限公司	PT. TAIFA JAYA DEVELOPMENT	Indonesia	土地開發及投資	127,998	127,998	-	73.91%	39,361	4,676	3,456	孫公司

註 1：係扣除累計減損 31,323 仟元後之淨額。

註 2：合併公司對加爾發半導體股份有限公司並未另外承擔法定、推定責任或代其支付款項，投資之權益僅調減至零。

註 3：係扣除累計減損 24,698 仟元後之淨額。

註 4：係加回期初逆流交易之未實現毛利於本期已實現 8,678 仟元及扣除本期逆流交易之未實現毛利 9,761 仟元。

註 5：合併報表表達：長期投資及投資損益業已合併沖銷。

附表七

美隆工業股份有限公司及子公司
大陸投資資訊
民國 106 年 1 月 1 日至 9 月 30 日

單位：新台幣/仟元；美元/元；港幣/元；人民幣/元

大陸被投資公司 名稱	主要營業 項目	實收資本額	投資方 式	本期期初 自台灣匯出 累積投資金額	本期匯出或收回 投資金額		本期期末 自台灣匯出 累積投資金額	被投資公司 本期損益	本公司直接 或間接投資 之持股比例	本期認列 投資損益 (註 3 及 4)	期末投資 帳面金額 (註 3 及 4)	截至本期止已 匯回投資收益
					匯出	收回						
東莞美隆電聲器 材有限公司	揚聲器、音箱、分音器、 DVD 影碟機之產銷業務	RMB9,277 萬	(註 1)	520,580	-	-	520,580	(59,696)	100.00%	(58,598) (註 5)	489,188	81,325
美信音響器材(東 莞)有限公司	預切板、擴大器、分音器、 多媒體音箱之產銷業務	USD814.80 萬	(註 1)	201,996	-	-	201,996	5,521	100.00%	5,521	311,708	-
美達科技(蘇州) 有限公司	喇叭、擴大器、分音器及 投影機之產銷業務	USD3,800 萬	(註 1)	760,154	-	-	760,154	70,984	100.00%	71,764 (註 6)	805,635	-
蘇州悅泰商貿有 限公司	各類影音設備、零部件批 發及進出口業務	USD95 萬	(註 2)	29,531	-	-	29,531	(2,177)	100.00%	(2,177)	9,626	-

本期期末累計自台灣匯出 赴大陸地區投資金額	經濟部投資審會 核准投資金額	依經濟部投審會規定赴大陸地 區投資限額
USD38,048,049.44、NTD156,168 及 RMB30,592,000	USD65,378,400.94、NTD112,320 及 HKD2,150,000	註 7

註 1：投資方式：透過第三地區公司再投資大陸公司。

註 2：投資方式：直接投資大陸公司。

註 3：蘇州悅泰商貿有限公司，因其對本公司財務報表之允當表達無重大影響，係以該公司自行結算之同期間財務報表認列；東莞美隆電聲器材有限公司及美達科技(蘇州)有限公司係根據台灣母公司簽證會計師核閱之財務報表認列投資損益。美信音響器材(東莞)有限公司則係根據同期間未經會計師查核簽證或核閱之財務報表認列，會計師對此已出具保留式核閱報告。

註 4：除直接投資之蘇州悅泰商貿有限公司外，餘因透過第三地區再轉投資，其投資損益及投資帳面價值皆認列於第三地區。

註 5：係扣除側流交易本期認列之未實現毛損 1,098 仟元。

註 6：係扣除逆流交易本期認列之未實現毛損 780 仟元。

註 7：本公司為經濟部工業局核發符合營運總部營運範圍證明文件之企業，依經濟部 97 年 8 月 29 日經審字第 09704604680 號令修正發布之『在大陸地區從事投資或技術合作審查原則』規定，本公司投資大陸金額不受限制。

註 8：合併報表表達業已合併沖銷。

附表八

美隆工業股份有限公司及子公司
與大陸被投資公司直接或間接經由第三地區之交易事項
民國 106 年 1 月 1 日至 9 月 30 日

單位：新台幣仟元

一、銷 貨

本公司銷貨予大陸被投資公司情形如下：

對 象	金 額	佔本公司銷貨 淨額百分比	期末未實現 損益	期末應收 帳款
東莞美隆電聲器材有限公司	\$ 203	0.01%	\$ -	\$ 852
美達科技(蘇州)有限公司	67	-	-	515
合 計	\$ 270	0.01%	\$ -	\$ 1,367

註：期末應收帳款包括代購原物料尚未收款之餘額。

本公司按進貨價格加成(約 3%)出售予關係人，另收款期限在 75 天內，與非關係人並無顯著不同。

二、進 貨

本公司向大陸被投資公司進貨情形如下：

對 象	金 額	佔本公司進貨 淨額百分比	期末未實現損益	期末應付帳款
東莞美隆電聲器材有限公司	\$ 1,506,087	79.59%	\$ 4,506	\$ 707,175
美達科技(蘇州)有限公司	372,909	19.71%	5,255	166,452
合 計	\$ 1,878,996	99.30%	\$ 9,761	\$ 873,627

本公司對關係人之進貨價格係依銷售訂單價格減價，另付款期限為 75 天以內，與非關係人並無顯著不同。

本公司對上述東莞美隆電聲器材有限公司及美達科技(蘇州)有限公司之絕大部分進貨交易係透過 MAKINGO DEVELOPMENT CORP.。

三、資金融通：無。

四、其 他

1. 本公司 106 年 1 月 1 日至 9 月 30 日為東莞美隆電聲器材有限公司代購原物料金額計 3,817 仟元。
2. 本公司 106 年 1 月 1 日至 9 月 30 日為美達科技(蘇州)有限公司代購原物料金額計 2,284 仟元。

註：合併報表表達時合併主體間進銷貨交易等業已沖銷。

附表九

美隆工業股份有限公司及子公司
 母子公司間業務關係及重要交易往來情形
 民國 106 年 1 月 1 日至 9 月 30 日

單位：新台幣仟元

編號 (註 1)	交易人名稱	交易往來對象	與交易人 之關係 (註 2)	交易往來情形			
				科目	金額	交易條件	佔合併總營收或 總資產之比率 (註 3)
0	美隆工業股份有限公司	MAKINGO DEVELOPMENT CORP.	(1)	進 貨	1,878,947	與一般同	69.01%
1	MAKINGO DEVELOPMENT CORP.	東莞美隆電聲器材有限公司	(3)	進 貨	1,541,958	與一般同	56.63%
		美達科技(蘇州)有限公司	(3)	進 貨	502,585	與一般同	18.46%

註 1：母公司及子公司相互間之業務往來資訊應分別於編號欄註明，編號之填寫方法如下：

(1) 母公司填 0。

(2) 子公司依公司別由阿拉伯數字 1 開始依序編號。

註 2：與交易人之關係有以下三種，標示種類即可：

(1) 母公司對子公司。

(2) 子公司對母公司。

(3) 子公司對子公司。

註 3：交易往來金額佔合併總營收或總資產比率之計算，若屬資產負債科目者，以期末餘額佔合併總資產之方式計算；若屬損益科目者，以期中累積金額佔合併總營收之方式計算。

註 4：上列交易均已合併沖銷。

註 5：重要交易係採金額達新台幣一億元或達母公司實收資本額百分之二十以上者。