

股票代碼 2477



美隆工業股份有限公司

一〇一年度年報

中華民國 102 年 5 月 27 日刊印  
查詢年報網址：<http://newmops.twse.com.tw>

**一、本公司發言人、代理發言人資料：**

發言人：

姓名：林鳳瓊

職稱：集團財務副總經理

聯絡電話：(03)3261611#1106

電子郵件信箱：fclin@meiloon.com

代理發言人：

姓名：郭力榕

職稱：財務部經理

聯絡電話：(03)3261611#1201

電子郵件信箱：eva.kuo@meiloon.com

**二、總公司、工廠之地址及電話**

總公司、工廠地址：桃園市春日路 1775 巷 77 號

總公司、工廠電話：(03)3261611

**三、辦理股票過戶機構：**

名稱：元大寶來證券股份有限公司股務代理部

地址：台北市承德路三段 210 號 B1

網址：<http://www.yuanta.com.tw>

電話：(02) 25865859

**四、最近年度財務報告簽證會計師：**

會計師姓名：林月霞、李聰明會計師

事務所名稱：大中國際聯合會計師事務所

地址：台北市內湖區行善路 118 號 4 樓

網址：<http://www.gcicpa.com.tw>

電話：(02)87922628

**五、海外有價證券掛牌買賣之交易場所名稱及查詢資訊之方式：**

無

**六、公司網址：<http://www.meiloon.com>**

# 目 錄

	頁次
壹、致股東報告書	1
貳、公司簡介	5
參、公司治理報告	6
一、公司組織	6
二、董事、監察人、總經理、副總經理、協理、各部門及分支機構主管資料	9
三、公司治理運作情形	18
四、會計師公費資訊	30
五、更換會計師資訊	31
六、公司之董事長、總經理、負責財務或會計事務之經理人，最近一年內曾任職於簽證會計師所屬事務所或其關係企業者	31
七、最近年度及截至年報刊印日止，董事、監察人、經理人及持股比例超過百分之十之股東股權移轉及股權質押變動情形	31
八、持股比例占前十名之股東，其相互間為財務會計準則公報第六號關係人或為配偶、二親等以內之親屬關係之資訊	32
九、公司、公司之董事、監察人、經理人及公司直接或間接控制之事業對同一轉投資事業之持股數，並合併計算綜合持股比例	33
肆、募資情形	34
一、資本及股份	34
二、公司債、特別股、海外存託憑證、員工認股權憑證、限制員工權利新股及併購或受讓他公司股份發行新股辦理情形	39
三、資金運用計畫執行情形	39
伍、營運概況	40
一、業務內容	40
二、市場及產銷概況	41
三、從業員工	45
四、環保支出資訊	45
五、勞資關係	45
六、重要契約	46

<b>陸、財務概況</b> .....	47
一、最近五年度簡明資產負債表、損益表及會計師查核意見.....	47
二、最近五年度財務分析.....	49
三、最近年度財務報告之監察人或審計委員會審查報告.....	51
四、最近年度經會計師查核簽證之財務報表.....	52
五、最近年度經會計師查核簽證之母子公司合併財務報表.....	94
六、公司及其關係企業最近年度及截至年報刊印日止，如有發生財務週轉困難情事，對本公司財務狀況之影響.....	154
<b>柒、財務狀況及經營結果之檢討分析與風險事項</b> .....	155
一、財務狀況.....	155
二、經營結果.....	156
三、現金流量.....	157
四、最近年度重大資本支出對財務業務之影響.....	157
五、最近年度轉投資政策其獲利或虧損之主要原因、改善計劃及未來一年投資計畫.....	157
六、風險事項評估.....	158
七、其他重要事項.....	159
<b>捌、特別記載事項</b> .....	160
一、關係企業相關資料.....	160
二、最近年度及截至年報刊印日止，私募有價證券辦理情形.....	167
三、最近年度及截至年報刊印日止，子公司持有或處分本公司股票情形.....	167
四、其他必要補充說明事項.....	167
<b>玖、最近年度及截至年報刊印日止，發生證券交易法第三十六條第二項第二款所定對股東權益或證券價格有重大影響之事項</b> .....	167

# 壹、致股東報告書

各位股東女士、先生們

民國一〇一年受到國際間政經情勢紛擾、歐債危機持續擴大蔓延、歐美地區需求疲弱與人民幣持續升值影響，國際間主要金融信評機構不僅多次下修全球經濟展望更因內地生產成本不間斷的攀升而大幅調降總體電子代工產業之獲利表現。然而，美隆工業在這重重挑戰之下，依舊繳出亮眼的成績，不僅營業收入創近年最高，利潤轉為正盈利並持續穩定累積成長。美隆工業將繼續秉持穩定腳步積極深耕本業，開發創新。展望未來，除了仔細掌握景氣循環脈動，更將持續性的調整本公司產品結構，不間斷的降低各項經營成本，強化高獲利產品的推廣。感謝全體股東長期的支持以及員工們過去一年努力不懈的投入，也敬請全體股東與員工能夠持續的支持美隆工業再創佳績。茲將一〇一年營業結果及一〇二年營業展望報告如下：

## 一、一〇一年度營業報告

### (一)營業計劃實施成果

綜合評估本公司一〇一年度整體經營績效，營業收入淨額為新台幣 4,445,874 仟元較一〇〇年度增加 18.94 %；稅後淨利為新台幣 172,323 仟元較一〇〇年度稅後淨損新台幣 307,204 仟元獲利改善新台幣 479,527 仟元成長 156.09 %。

單位：新台幣仟元

科目	101 年度實績	100 年度實績	成長率%
營業收入	4,445,874	3,737,935	18.94%
營業成本	4,069,356	3,405,433	19.50%
營業毛利	376,518	332,502	13.24%
營業費用	265,987	301,193	-11.69%
營業淨利	110,531	31,309	253.03%
稅前淨利(損)	222,530	(369,593)	160.21%
稅後淨利(損)	172,323	(307,204)	156.09%

(二)預算執行情形：本公司一〇一年度未公告財務預測。

### (三)財務收支及獲利能力分析

單位：新台幣仟元

一〇一年度稅後淨利	172,323	
一〇〇年度稅後淨損	(307,204)	
差異總額(有利)		479,527
差異分析：		
銷貨收入增加數	707,938	
減：銷貨成本增加數	663,923	
＝銷貨毛利差異(有利)		44,015
一〇一年度營業費用	265,987	
減：一〇〇年度營業費用	301,193	
＝營業費用差異(有利)		35,206

一〇一年度營業外收支淨額	112,000	
減：一〇〇年度營業外收支淨額	(400,902)	
=營業外收支淨額差異(有利)		512,902
一〇一年度所得稅費用	(50,207)	
減：一〇〇年度所得稅利益	62,389	
=所得稅費用差異(不利)		(112,596)
差異總額(有利)		479,527

(四)研究發展方面

本公司一〇一年度已開發產品如下：

項次	研發成果	效益說明
1	DTS Play Fi 無線桌上型立體音響	Android 智慧型手機、平板電腦使用者藉由 WiFi DTS Play Fi 無線傳輸音訊功能至無線桌上型立體音響，不需要以有線固定連接至音響設備，一支 Android 智慧型手機可連接 4 台無線桌上型立體音響，同時撥放音樂。使用者可同時享受聆聽音響及隨時隨地操控 Android 智慧型手機、平板電腦的樂趣。
2	薄型電視專用桌面式 soundbar 音響	此桌面式 soundbar 音響採用強化玻璃桌面，觸控按鍵，左右聲道輸出功率各 50 瓦，重低音 100 瓦，內建光纖輸入杜比解碼，USB audio for Apple iPhone、iPod、iPad，Bluetooth APT-X，薄型電視直接放置在桌面式 soundbar 音響，增加空間擺置美感。
3	大尺寸壓縮高音	大功率 PRO 專業喇叭需使用大尺寸壓縮高音，針對此需求開發 44mm/75mm 的壓縮高音配合 1200W 大功率 PRO 系統，讓公司可以在專業喇叭的領域更有競爭力。
4	碳纖維振模開發	由於節能減碳是世界趨勢，所以開發高效率的喇叭也是一個節能減碳的方向，碳纖維是一質輕結構強的材質，使用碳纖可以提升喇叭效率相對可以節省能源消耗。
5	Corner 音響	利用牆壁直角空間設計開發此 Corner 音響，內含 Full range satellite 及 Subwoofer，有效利用家庭空間的設計想法，讓空間的價值及美觀做完美的結合。

## 二、一〇二年度展望

面對新台幣及人民幣之升值、大陸工資不斷調高及上游原材料上漲等各項嚴峻市場競爭，展望一〇二年：

### (一)經營方針

1. 導入Oracle Agile 系統，以提升各廠與總公司間組織管理效率，強化資源整合。
2. 隨時掌握國際金融匯率與原材料市場之變化，成立專職單位，加強供應鏈管理，提升產品效益。
3. 持續配合國際品牌大廠，積極開拓新興市場。
4. 深耕汽車類與戶外用喇叭市場，配合國際認證需求，開發高可靠度與高信賴度喇叭。

### (二)預期銷售數量

102 年度預計銷售單體喇叭 530 仟個，汽車喇叭 660 仟個，牆壁喇叭 405 仟個，音箱系統 730 仟個，家庭劇院 200 仟個，多媒體喇叭 100 仟個，專業音響喇叭 160 仟個。

### (三)產銷政策

1. 成立專職單位，隨時注意國際金融匯率與原物料市場之變化，整合統一採購策略，以降低材料成本與資源整合。
2. 導入Oracle PLM 系統，有效整合開發資源與縮短開發工時，使產品得以迅速導入市場量產，以降低開發成本及強化市場競爭力。
3. 持續與國內外研發單位技術合作，提升產品產值。
4. 定期計畫性拜訪長期客戶，配合雙方行銷策略，達市場佔有率及營業成長。

## 三、未來公司發展策略

- (一)配合國際市場變化需求，不斷研發專業的通訊與雲端連結技術，使音響用品與個人通訊或家用產品多元化連結使用。
- (二)導入Oracle PLM 系統，建立同步工程、專案團隊及資訊共享之平台。於產品開發之初即已同步考量到量產技術，達成迅速量產、周全思考之競爭優勢。
- (三)以優越之工業設計與開發能力，結合完整之中國製造基地，協同國際品牌廠之通路優勢，積極擴充市場佔有率並提升產品創意設計，同步提升產品利潤。

## 四、外部競爭環境

雖然一〇一年度銷售業績有相對成長，但因歐洲市場疲弱、美國復甦緩慢、美元持續貶值與中國工資不斷上調等幾個主要不利因素影響，壓縮了利潤成長空間，面對一〇二年度的銷售狀況與利潤仍是一項嚴峻的挑戰。本公司戮力提升產品附加價值與積極發展新興市場，提升利潤空間，再創佳績。

## 五、法規環境及總體經營環境之影響

民國一〇一年，全球三大經濟區塊（美國、歐盟及日本）需求疲弱，對高度依賴出口的我們來說，自然會造成不小的衝擊。國內產業分析機構預估民國一〇二年全球景氣將能轉危為安，希望國內整體經營環境能從谷底爬升。而民國一〇二年至今，美隆工業大陸各工廠同樣在土地與勞工成本高漲下，也面臨了各種轉變的壓力，整體的出貨與整體的利潤成本都不斷的考驗著美隆的競爭力與管理能力。另一方面，各國興起的各種環保、節能、安規甚至貿易保護法規，都是對代工廠的我們再次考驗。但相對應的美隆也成立安規部門，有專人專職的專注於這些新興法規的規範與執行，達到企業對社會責任之履行。另一方面，在總經理與兩位協理分工協力於產銷整合與彈性應變下，將靈活規劃出最有利的開發與執行策略，為全體股東與員工，創造出更大的投資與福利價值。

謹此

萬分謝忱並敬祝各位

身體健康，萬事如意

美隆工業股份有限公司

董事長 吳維忠





## 貳、公司簡介

### 一、公司簡介

(一)設立登記日期：民國六十二年一月十五日

(二)總公司、工廠之地址及電話：

總公司、工廠地址：桃園市春日路1775巷77號

總公司、工廠電話：(03)326-1611

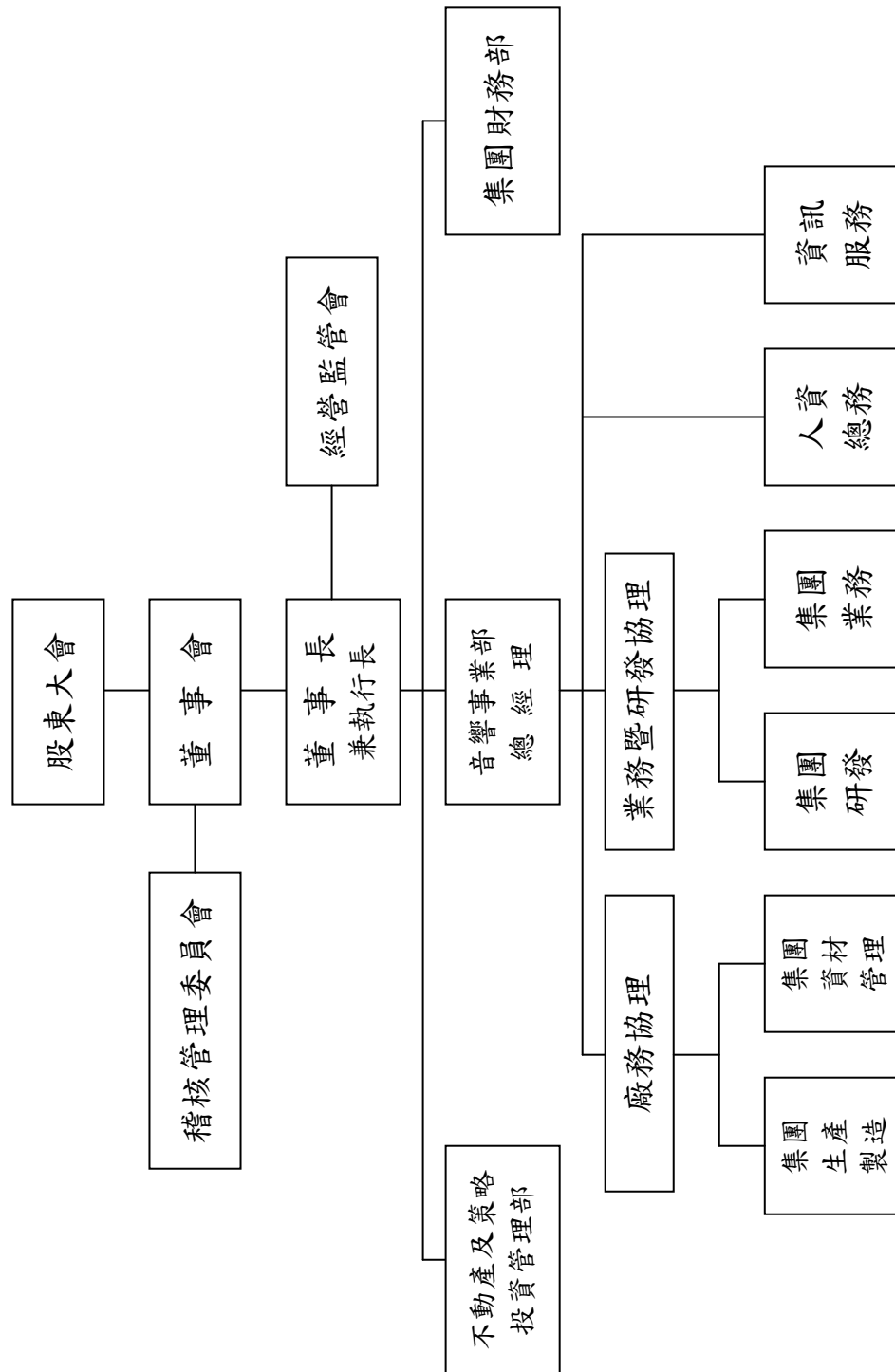
(三)公司沿革

- 62年01月 - 公司正式成立於台北縣淡水鎮竹圍里民權路165號，設立時實收資本額為新台幣500萬元正。生產4"以下收錄音機用的內磁式揚聲器為主，且80%為合作外銷。
- 67年12月 - 第二廠有恆街廠竣工，並開始投入生產。
- 78年02月 - 合併美信電器股份有限公司，並以春日路廠房為裝配生產總廠。資本額增至6,800萬元。
- 82年01月 - 與港商金柏電子(金山集團)合夥成立美興工業股份有限公司，本公司持股74.95%，成為控股公司，並將春日路總廠出租美興公司經營，僅保留有恆街廠房替美興公司作少部分紙盆抄紙加工。
- 85年08月 - 通過ISO 9001品質系統認證。
- 86年06月 - 為配合公開發行及股票上櫃，本公司於28日吸收合併美興公司，美興公司所有業務、生產、技術、人力移轉回本公司。資本額並增至130,938,170元。
- 86年08月 - 通過ISO 14001認證。
- 86年10月 - 經證期會核准公開發行，並將累積盈餘轉增資13,094仟元，及現金增資163,673仟元，資本額增至307,705仟元。
- 86年12月 - 透過購入香港美隆國際有限公司股份，間接控股投資大陸東莞美隆電聲器材有限公司。
- 88年05月 - 透過投資英屬維京群島FINE STATION LIMITED，間接控股大陸美信音響器材(東莞)有限公司。
- 89年02月 - 股票掛牌上櫃買賣。
- 90年09月 - 股票上櫃轉上市買賣。
- 90年12月 - 通過QS-9000認證。
- 91年07月 - 實收資本額增至1,338,700仟元。
- 91年08月 - 透過投資英屬維京群島MAKINGO DEVELOPMENT CORP.，間接控股大陸美達科技(蘇州)有限公司。
- 92年08月 - 實收資本額增至1,828,245仟元。
- 93年09月 - 原「美隆電器廠」更名為「美隆工業」並將實收資本額增至2,260,000仟元。
- 94年09月 - 實收資本額增至2,445,130仟元。
- 95年09月 - 實收資本額增至2,509,023仟元。
- 96年09月 - 實收資本額增至2,577,918仟元。
- 97年09月 - 實收資本額增至2,664,407仟元。
- 100年05月 - 註銷第一次買回之庫藏股36,300仟元並完成變更登記，實收資本額減至2,628,107仟元。
- 101年10月 - 現金減資210,249仟元致實收資本額減至2,417,858仟元。
- 101年12月 - 註銷第二次買回之庫藏股29,707仟元，實收資本額減至2,388,151仟元。

# 參、公司治理報告

## 一、公司組織 (一)組織系統圖

美隆公司組織系統表



## (二)各主要部門所營業務

### 執行長：

- (1). 制定公司政策，決定經營與管理方針。
- (2). 督導各事業部工作計劃及執行政策。

### 經營監管會：

- (1). 由董事組成，不定期召開會議。
- (2). 監督及管理經營階層之經營績效並做出重要事項決策。

### 不動產及策略投資管理部：

- (1). 不動產市場及產業分析，提供經營決策及業務運作參考資訊。
- (2). 策略性投資之企劃與執行。

### 集團財務部：

- (1). 帳務、稅務處理、租稅規劃及預算編列管控。
- (2). 財務資金取得、運用與調度等相關事項。
- (3). 財務及管理相關報表之彙編及管理資訊提供。
- (4). 綜理各項合約之擬定、審核及提供與業務有關之法務諮詢服務。
- (5). 統籌專利著作權商標、技術授權等智慧財產相關業務。
- (6). 股務作業、公開資訊揭露、股東會及董事會議等相關事宜處理。

### 集團生產製造：

- (1). 依據銷售訂定擬定各項生產計劃。
- (2). 擬定生產部門之組織系統及人員配置變動。
- (3). 各項產品生產製造計劃之執行推動及監督。
- (4). 生產製造設備之保養、維修、採購預算。
- (5). 新產品量試、治具製作採購。

### 集團資材管理：

- (1). 依據業務銷售訂單，擬定各項生產計劃以維持生產作業之合理性順暢。
- (2). 適時提供生產所需用料，以避免囤積材料、積壓公司資金。
- (3). 規劃以合適單價購入高品質材料，以期降低公司成本，並積極協助技術、業務單位取得樣品以利報價作業。
- (4). 尋找合適外包商，並降低公司成本以達順利交貨目標。

### 集團研發：

- (1). 新產品開發計劃之規劃、執行、監督。
- (2). 樣品試作、測試及包裝。
- (3). 督導新產品料號之製定 BOM 表建立各部圖面之建檔。
- (4). 新開發模具加工部品材料之簽證及部內費用之審查。
- (5). 各開發案件產品規格核訂，修正部品統一規格化。

- (6). 專案計劃的承接、評估。
- (7). 外觀美工之設計。
- (8). 機構設計。
- (9). 電子線路設計。
- (10). 工程樣品之製作。
- (11). 測試治具之製作。

集團業務：

- (1). 擬定銷售預測、行銷計劃以及產品價格之執行方案。
- (2). 對客戶進行產品介紹、業務連絡、協助開發及報價。
- (3). 與技術單位協調，就客戶需求樣品進行製作、送樣。

人資總務：

- (1). 人力規劃、招募、培訓、薪酬制度規劃等相關作業。
- (2). 庶務的採購及管理。

資訊服務：

- (1). 資訊系統規劃、執行與管理。
- (2). 資訊安全管制及網路建置與維護。
- (3). 資訊化教育訓練。

二、董事、監察人、總經理、副總經理、協理、各部門及分支機構主管資料：

(一) 董事、監察人資料

董事及監察人資料(一)

102年4月26日

職稱	姓名	選(就)任日期	任期	初次選任日期	選任時持有股份		現在持有股份		配偶、未成年子女現利用他人名義持有股份		主要經(學)歷	目前兼任本公司及其他公司之職務	具配偶或二親等以內關係之其他主管、董事或監察人		
					股數	持股份率	股數	持股份率	股數	持股份率			職稱	姓名	關係
董事長	吳維忠	101.6.19	三年	63.8.28	10,120,378	3.85%	9,310,747	3.90%	1,249,549	0.52%	崑山工專電機科 本公司董事長	天興實業公司董事 長宏工程公司董事長 合心科技(股)公司董事長 衛康商貿股份有限公司董事長	副董事長	吳其熊	兄弟
副董事長	吳其熊	101.6.19	三年	63.8.28	3,259,087	1.24%	2,998,360	1.26%	79,562	0.03%	台南高工電機科 本公司副董事長	合心科技(股)公司董事	董事長	吳維忠	兄弟
董事	新加坡商泛國(私營)有限公司 司法人代表： 梁伯全	101.6.19	三年	86.7.10	47,357,366	18.02%	43,568,776	18.24%	-	-	CHU HOI COLLEGE 企管系 The Chartered Institute of Marketing 會員	Gold Peak Industries (Holdings) Limited (香港上市公司)副總裁 GP Industries Limited (新加坡上市公司)執行副主席 新加坡商泛國(私營)有限公司董事	無	無	無
董事	吳宛美	101.6.19	三年	89.5.15 改選	2,630,292	1.00%	2,419,868	1.01%	1,201,594	0.53%	台南家專會計科	無	無	無	無
董事	吳明賢	101.6.19	三年	101.6.19	2,886,697	1.10%	2,655,761	1.11%	55,055	0.02%	逢甲大學 上海復旦大學 EMBA 台灣欣瑞有限公司總經理	台灣欣瑞有限公司總經理	無	無	無
監察人	楊平山	101.6.19	三年	84.4.10 改選	5,076,993	1.93%	4,670,833	1.96%	18,204	0.01%	志仁高中 齊泰營造有限公司董事長	齊泰營造有限公司董事長 齊泰交通實業(股)公司董事長	無	無	無
監察人	伍兆佳	101.6.19	三年	95.6.19	-	-	-	-	-	-	香港會計師公會會員 英國公認會計師公會會員 香港中文大學工商管理碩士	GP Industries Limited (新加坡上市公司)執行董事 新加坡商泛國(私營)有限公司董事	無	無	無

(註) 董事及監察人持股減少係因本公司於101年10月16日辦理現金減資。

### 法人股東之主要股東

102年4月26日

法人股東名稱(註1)	法人股東之主要股東(註2)
新加坡商泛國(私營)有限公司	GP INDUSTRIES LIMITED, 100%

註1：董事、監察人屬法人股東代表者，應填寫該法人股東名稱。

註2：填寫該法人股東之主要股東名稱(其持股比例占前十名)及其持股比例。若其主要股東為法人者，應再填列下表。

### 法人股東之主要股東為法人者其主要股東

102年4月26日

法人名稱(註1)	法人之主要股東(註2)
GP INDUSTRIES LIMITED	Gold Peak Industries (Holdings) Limited, 81.38%
	Mighty Holdings Limited, 1.44%
	Diamond Coin Holdings Limited, 1.35%
	UOB Kay Hian Pte Ltd, 1.34%
	Citibank Noms Singapore Pte Ltd, 1.12%
	Ablewood International Limited, 1.15%
	Artful Enterprises Limited, 0.78%
	Maybank Kim Eng Securities Pte Ltd, 0.48%
	OCBC Securities Private Limited, 0.41%
	Gu Jian Lin, 0.45%

註1：如上表主要股東屬法人者，應填寫該法人名稱。

註2：填寫該法人之主要股東名稱(其持股比例占前十名)及其持股比例。

## 董事及監察人資料(二)

姓名	是否具有五年以上工作經驗及下列專業資格			符合獨立性情形										兼任其他公開發行公司獨立董事家數
	條件	商務、法官、檢察官、律師、會計師或其與公司業務所需之國家考試及領有證書之專門職業及技術人員	商務、法官、檢察官、律師、會計師或其與公司業務所需之國家考試及領有證書之專門職業及技術人員	1	2	3	4	5	6	7	8	9	10	
吳維忠			V					V	V	V		V	V	
吳其熊			V					V	V	V		V	V	
新加坡商泛國(私營)有限公司法人代表: 梁伯全			V	V			V		V	V	V	V	V	
吳苑美				V				V	V	V	V	V	V	
吳明賢			V	V				V	V	V	V	V	V	
楊平山				V				V	V	V	V	V	V	
伍兆佳	V	V	V	V	V	V	V	V	V	V	V	V	V	

註1：欄位多寡視實際數調整。

註2：各董事、監察人於選任前二年及任職期間符合下述各條件者，請於各條件代號下方空格中打“√”。

- (1) 非為公司或其關係企業之受僱人。
- (2) 非公司或其關係企業之董事、監察人(但如為公司或其母公司、公司直接及間接持有表決權之股份超過百分之五十之子公司之獨立董事者，不在此限)。
- (3) 非本人及其配偶、未成年子女或以他人名義持有公司已發行股份總額百分之一以上或持股前十名之自然人股東。
- (4) 非前三款所列人員之配偶、二親等以內親屬或三親等以內直系血親親屬。
- (5) 非直接持有公司已發行股份總額百分之五以上法人股東之董事、監察人或受僱人，或持股前五名法人股東之董事、監察人或受僱人。
- (6) 非與公司有財務或業務往來之特定公司或機構之董事(理事)、監察人(監事)、經理人或持股百分之五以上股東。
- (7) 非為公司或關係企業提供商務、法務、財務、會計等服務或諮詢之專業人士、獨資、合夥、公司或機構之企業主、合夥人、董事(理事)、監察人(監事)、經理人及其配偶。但依股票上市或於證券商營業處所買賣公司薪資報酬委員會設置及行使職權辦法第七條履行職權之薪資報酬委員會成員，不在此限。
- (8) 未與其他董事間具有配偶或二親等以內之親屬關係。
- (9) 未有公司法第30條各款情事之一。
- (10) 未有公司法第27條規定以政府、法人或其代表人當選。

(二) 總經理、副總經理、協理、各部門及分支機構主管資料

102 年 4 月 26 日

職稱	姓名	選(就)任日期	持有股份		配偶、未成年子女持有股份		利用他人名義持有股份		主要經(學)歷	目前兼任其他公司之職務	具配偶或二親等以內關係之經理人		
			股數	持股比例	股數	持股比例	股數	持股比例			職稱	姓名	關係
董事長	吳維忠	101.06.19	9,310,747	3.90%	1,249,549	0.52%	-	-	崑山工專電機科本公司董事長	天興實業公司董事長 長宏工程公司董事長 合心科技(股)公司董事長 衛康商貿股份有限公司董事長	副董事長 業務暨研發協理	吳其熊 吳堂誌	兄弟 父子
副董事長	吳其熊	101.06.28	2,998,360	1.26%	79,562	0.03%	-	-	台南高工電機科本公司副董事長	合心科技(股)公司董事	董事長 廠務協理	吳維忠 吳建宏	兄弟 父子
音響事業部總經理 (註3)	張旭東	101.12.16	75,123	0.03%	-	-	-	-	澳門亞洲國際公開大學 BBA 南京大學商學院 EMBA 本公司音響事業部總經理	無			
業務暨研發協理	吳堂誌	101.06.28	1,037,390	0.43%	-	-	-	-	UCLA Electrical Engineering B.S. 本公司業務暨研發協理	無	董事長	吳維忠	父子
廠務協理	吳建宏	101.06.28	20,456	0.01%	2,820,572	1.18%	-	-	美國南加州大學企管系 本公司廠務協理	無	副董事長	吳其熊	父子
集團財務副總經理 兼財會主管	林鳳瓊	101.06.28	240,678	0.10%	-	-	-	-	成功大學會計系 本公司集團財務副總經理兼財會主管	合心科技(股)公司監察人	無	無	無
稽核主管	黃小娟	100.10.25	5,575	0.00%	-	-	-	-	國立高雄第一科技大學金融營運系 本公司稽核專員	無	無	無	無

註1：應包括總經理、副總經理、協理、各部門及分支機構主管資料，以及凡職位相當於總經理、副總經理或協理者，不論職稱，亦均應予揭露。

註2：與擔任目前職位相關之經歷，如於前揭期間曾於查核簽證會計師事務所或關係企業任職，應敘明其擔任之職稱及負責之職務。

註3：張旭東先生於101年6月28日晉升音響事業部副總經理，又於同年12月16日晉升音響事業部總經理。原音響事業部總經理彭誌明先生於101年12月15日退休。



(三)最近年度支付董事、監察人、總經理及副總經理之酬金  
**董事之酬金**

單位：新台幣仟元 101 年度

職稱 (註4)	姓名	董事酬金					兼任員工領取相關酬金					A、B、C、D、E、F及G等七項總額占稅後純益之比例		有無領取來自子公司以外轉投資事業酬金		
		報酬(A)	退職退休金(B)	盈餘分配之酬金(C) (註1)	業務執行費用(D)	A、B、C及D等四項總額占稅後純益之比例	薪資、獎金及特支費等(E)	退職退休金(F) (註2)	盈餘分配員工紅利(G) (註3)		員工認股權憑證得認購股數(H)	取得限制員工權利新股股數(I)	本公司		財務報告內所有公司	
									現金紅利金額	股票紅利金額						
董事長	吳維忠															
副董事長	吳其能															
董事	新加坡商泛國(私營)有限公司 法人代表：梁伯全															
董事	吳苑美															
董事	吳明賢															
董事兼廠務協理	吳建宏(註5)			2,413	241	1.54%	7,212 含3部汽車折舊費(成本8,280仟元)	9,160	1,000						11.62%	
董事兼廠務協理	吳豐誌(註5)			2,413	241	1.54%	7,438 含3部汽車折舊費(成本8,280仟元)	9,160	1,000						11.75%	
董事兼廠務協理	吳豐誌(註5)			2,413	241	1.54%	7,438 含3部汽車折舊費(成本8,280仟元)	9,160	1,000						11.75%	
董事	彭誌明(註5)															
董事	金柏投資股份有限公司 法人代表：吳其能															
董事	吳其誠															
董事	陳金龍															

酬金級距表

給付本公司各個董事酬金級距	董事姓名			
	前四項酬金總額(A+B+C+D)		前七項酬金總額(A+B+C+D+E+F+G)	
	本公司	財務報告內所有公司 I	本公司	財務報告內所有公司 I
低於 2,000,000 元	吳維忠、梁伯全、吳明賢、吳建宏、吳堂誌、彭結明、吳其城、陳金龍	吳維忠、吳其熊、梁伯全、吳苑美、吳明賢、吳建宏、吳其城、陳金龍	吳其熊、梁伯全、吳苑美、吳明賢、吳建宏、吳其城、陳金龍	吳其熊、梁伯全、吳苑美、吳明賢、吳建宏、吳其城、陳金龍
2,000,000 元 (含) ~ 5,000,000 元(不含)	-	-	吳維忠	吳維忠
5,000,000 元 (含) ~ 10,000,000 元(不含)	-	-	-	-
10,000,000 元 (含) ~ 15,000,000 元(不含)	-	-	彭結明	彭結明
15,000,000 元 (含) ~ 30,000,000 元(不含)	-	-	-	-
30,000,000 元 (含) ~ 50,000,000 元(不含)	-	-	-	-
50,000,000 元 (含) ~ 100,000,000 元(不含)	-	-	-	-
100,000,000 元以上	-	-	-	-
總計	10	10	10	10

註 1：係為 102 年 6 月 24 日股東會前經董事會通過擬議配發之董事酬勞金額。

註 2：係為最近年度董事兼任員工 (包括兼任總經理、其他經理人及員工) 之退職金。

註 3：係指最近年度董事兼任員工 (包括兼任總經理、其他經理人及員工) 取得員工紅利 (含股票紅利及現金紅利) 者，為 102 年 6 月 24 日股東會前經董事會通過擬議配發員工紅利金額。

註 4：本公司董事於 101 年 6 月任期屆滿而全面改選。

註 5：吳建宏先生及吳堂誌先生因個人因素於 101 年 9 月 7 日辭任董事身份；彭結明先生於 101 年 12 月 15 日退休。

\* 本表所揭露酬金內容與所得稅法之所得概念不同，故本表目的係作為資訊揭露之用，不作課稅之用。

## 監察人之酬金

單位：新台幣仟元 101 年度

職稱 (註2)	姓名	監察人酬金						A、B及C等三項總額占稅後純益之比例	有無領取來自子公司以外轉投資事業酬金
		報酬(A)		盈餘分配之酬勞(B) (註1)		業務執行費用(C)			
		本公司	財務報告內所有公司	本公司	財務報告內所有公司	本公司	財務報告內所有公司		
監察人	楊平山								
監察人	伍兆佳	-	-	689	689	80	80	0.45%	0.45%
監察人	邱雲灶(註3)								無

### 酬金級距表

給付本公司各個監察人酬金級距	監察人姓名	
	本公司	前三項酬金總額(A+B+C)
低於 2,000,000 元	楊平山、伍兆佳、邱雲灶	財務報告內所有公司 D 楊平山、伍兆佳、邱雲灶
2,000,000 元 (含) ~5,000,000 元(不含)	-	-
5,000,000 元 (含) ~10,000,000 元(不含)	-	-
10,000,000 元 (含) ~15,000,000 元(不含)	-	-
15,000,000 元 (含) ~30,000,000 元(不含)	-	-
30,000,000 元 (含) ~50,000,000 元(不含)	-	-
50,000,000 元 (含) ~100,000,000 元(不含)	-	-
100,000,000 元以上	-	-
總計	3	3

註1：係為102年6月24日股東會前經董事會通過擬議配發之監察人酬金額。

註2：本公司監察人於101年6月任期屆滿而全面改選。

註3：邱雲灶先生因個人事務繁忙於101年6月22日辭任監察人一職。

\*本表所揭露酬金內容與所得稅法之所得概念不同，故本表目的係作為資訊揭露之用，不作課稅之用。

## 總經理事及副總經理事之酬金

單位：新台幣仟元 101 年度

職稱	姓名	薪資(A)		退職退休金(B) (註1)	獎金及特支費等(C)		盈餘分配之員工紅利金額(D)				A、B、C及D等四項總額占稅後純益之比例(%)	取得員工認股權憑證數額		取得限制員工權利新股股數		有無領取來自子公司以外轉投資事業酬金	
		本公司	財務報告內所有公司		本公司	財務報告內所有公司	本公司	現金股利金額	財務報告內所有公司	股票紅利金額		本公司	財務報告內所有公司	本公司	財務報告內所有公司		
董事長	吳維忠																
副董事長	吳其熊																
音響事業部總經理(註3)	彭鈺明	8,798	10,737	9,289	9,412	1,047 含3部汽車 之折舊費用(成本 8,280仟元)	1,047 含3部汽車 之折舊費用(成本 8,280仟元)	2,000	-	2,000	-	-	-	-	-	-	無
音響事業部總經理(註3)	張旭東																
集團財務副總經理兼財會主管	林鳳瓊																
光電事業部副總經理(註2)	李文宗																

### 酬金級距表

給付本公司各個總經理及副總經理酬金級距	總經理及副總經理姓名	
	本公司	財務報告內所有公司 E
低於2,000,000元	吳其熊、張旭東、李文宗	吳其熊、李文宗
2,000,000元(含)~5,000,000元(不含)	吳維忠、林鳳瓊	吳維忠、張旭東、林鳳瓊
5,000,000元(含)~10,000,000元(不含)	-	-
10,000,000元(含)~15,000,000元(不含)	彭鈺明	彭鈺明
15,000,000元(含)~30,000,000元(不含)	-	-
30,000,000元(含)~50,000,000元(不含)	-	-
50,000,000元(含)~100,000,000元(不含)	-	-
100,000,000元以上	-	-
總計	6	6

註1：為最近年度實際發放之退職金與費用化之提列及提撥數。

註2：李文宗先生於101年3月30日離職。

註3：張旭東先生於101年6月28日晉升音響事業部副總經理，又於同年12月16日晉升音響事業部總經理。原音響事業部總經理 彭鈺明先生於101年12月15日退休。

\* 不論職稱，凡職位相當於總經理、副總經理者，均應予揭露。

\* 本表所揭露酬金內容與所得稅法之所得概念不同，故本表目的係作為資訊揭露之用，不作課稅之用。

### 配發員工紅利之經理人姓名及配發情形

單位：新台幣仟元 101 年度

經 理 人	職稱 (註1)	姓名 (註1)	股票紅利金額	現金紅利金額	總計	總額占稅後純益 之比例(%)
		吳維忠				
		吳其熊				
		張旭東				
		吳堂誌				
		吳建宏				
		林鳳瓊				
			-	2,600	2,600	1.51%

\*係為102年6月24日股東會前經董事會通過擬議配發經理人之員工紅利金額(含股票紅利及現金紅利)。

註1：應揭露個別姓名及職稱，但得以彙總方式揭露盈餘分配情形。

註2：經理人之適用範圍，依據本會九十二年三月二十七日台財證三字第○九二○○○一三○一號函令規定，其範圍如下：

- (1) 總經理及相當等級者
- (2) 副總經理及相當等級者
- (3) 協理及相當等級者
- (4) 財務部門主管
- (5) 會計部門主管
- (6) 其他有為公司管理事務及簽名權利之人

(四)分別比較說明本公司及合併報表內所有公司於最近二年度支付本公司董事、監察人、總經理及副總經理酬金總額占稅後純益比例之分析並說明給付酬金之政策、標準與組合、訂定酬金之程序、與經營績效及未來風險之關聯性

職稱	101 年度	100 年度
	本公司及合併報表內所有公司支本公司董事、監察人、總經理及副總經理酬金總額占稅後純益比例	15.45%
董事		
監察人		
總經理及副總經理		
		-4.20%

1. 董監事酬勞擬訂，已明定於本公司公司章程。
2. 本公司總經理及副總經理之薪資架構為本薪、主管津貼、技術津貼，其薪資依其學歷、經歷、績效及工作年資之差異訂定。
3. 自民國101年起，經理人之酬金將由本公司「薪資報酬委員會」依經營績效及同業薪資水準核定並呈董事會決議。
4. 本公司董、監事及主要經理人薪酬政策未有鼓勵前述人員使公司從事高風險營運活動以獲取較高報酬之設計，公司營運風險未受薪酬制度之影響。

三、公司治理運作情形：

(一) 董事會運作情形：

**董事會運作情形資訊**

民國 101 年度董事會開會 8 次(A)，董事監察人出席情形如下：

職稱	姓名(註1)	實際出(列) 席次數B	委託出席 次數	實際出(列)席率(%) 【B/A】(註2)	備註
董事長	吳維忠	8	0	100%	連任(改選日期 101.6.19)
副董事長	吳其熊	4	0	80%	新任(改選日期 101.6.19)
董事	新加坡商泛國(私營)有 限公司代表人:梁伯全	8	0	100%	連任(改選日期 101.6.19)
董事	吳苑美	7	1	100%	連任(改選日期 101.6.19)
董事	吳明賢	4	0	80%	新任(改選日期 101.6.19)
董事	吳建宏	3	0	100%	新任(改選日期 101.6.19); 辭 任(辭任日期 101.9.7)
董事	吳堂誌	3	0	100%	新任(改選日期 101.6.19); 辭 任(辭任日期 101.9.7)
副董事長	金柏投資(股)公司法 人代表:吳其熊	3	0	100%	舊任(改選日期 101.6.19)
董事	吳其城	3	0	100%	舊任(改選日期 101.6.19)
董事	彭誌明	2	0	67%	舊任(改選日期 101.6.19)
董事	陳金龍	3	0	100%	舊任(改選日期 101.6.19)
監察人	楊平山	5	0	63%	連任(改選日期 101.6.19)
監察人	伍兆佳	7	0	88%	連任(改選日期 101.6.19)
監察人	邱雲灶	1	0	25%	連任(改選日期 101.6.19); 辭 任(辭任日期 101.6.22)

其他應記載事項：

- 一、證交法第14條之3所列事項暨其他經獨立董事反對或保留意見且有紀錄或書面聲明之董事會議決事項，應敘明董事會日期、期別、議案內容、所有獨立董事意見及公司對獨立董事意見之處理：  
本公司未設立獨立董事。
- 二、董事對利害關係議案迴避之執行情形，應敘明董事姓名、議案內容、應利益迴避原因以及參與表決情形：無此情形。
- 三、當年度及最近年度加強董事會職能之目標（例如設立審計委員會、提昇資訊透明度等）與執行情形評估：本公司「董事會議事規則」係遵循「公開發行公司董事會議事辦法」制定並即時配合修訂，期使本公司董事會運作能更加制度化，並依相關法令將重大決議事項揭露於公開資訊觀測站，以達到提昇資訊透明度之要求。

註 1：董事、監察人屬法人者，應揭露法人股東名稱及其代表人姓名。

註 2：

- (1) 年度終了日前有董事監察人離職者，應於備註欄註明離職日期，實際出(列)席率(%)則以其在職期間董事會開會次數及其實際出(列)席次數計算之。
- (2) 年度終了日前，如有董事監察人改選者，應將新、舊任董事監察人均予以填列，並於備註欄註明該董事監察人為舊任、新任或連任及改選日期。實際出(列)席率(%)則以其在職期間董事會開會次數及其實際出(列)席次數計算之。

(二) 審計委員會運作情形或監察人參與董事會運作情形：

**監察人參與董事會運作情形**

民國 101 年度董事會開會 8 次 (A)，列席情形如下：

職稱	姓名(註 1)	實際出(列)席次數(B)	委託出席次數	實際出(列)席率(%) 【B/A】(註 2)	備註
監察人	楊平山	5	0	63%	連任(改選日期 101.6.19)
監察人	伍兆佳	7	0	88%	連任(改選日期 101.6.19)
監察人	邱雲灶	1	0	25%	連任(改選日期 101.6.19)；辭任(辭任日期 101.6.22)

其他應記載事項：

一、監察人之組成及職責：

(一) 監察人與公司員工及股東之溝通情形(例如溝通管道、方式等)：本公司員工及股東均可透過正式管道與監察人溝通。

(二) 監察人與內部稽核主管及會計師之溝通情形(例如就公司財務、業務狀況進行溝通之事項、方式及結果等)：監察人與內部稽核主管均出席董事會就公司財務、業務狀況及重要議案討論溝通；另會計師均依審計準則公報第三十九號「與受查者治理單位之溝通」規定，就財務報表查核規劃之治理事項與監察人充分溝通。

二、監察人列席董事會如有陳述意見，應敘明董事會日期、期別、議案內容、董事會決議結果以及公司對監察人陳述意見之處理：無。

註 1：年度終了日前有監察人離職者，應於備註欄註明離職日期，實際列席率(%)則以其在職期間實際列席次數計算之。

註 2：年度終了日前，有監察人改選者，應將新、舊任監察人均予以填列，並於備註欄註明該監察人為舊任、新任或連任及改選日期。實際列席率(%)則以其在職期間實際列席次數計算之。

(三) 公司治理運作情形及其與上市上櫃公司治理實務守則差異情形及原因

項目	運作情形	與上市上櫃公司治理實務守則差異情形及原因
<p>一、公司股權結構及股東權益</p> <p>(一)公司處理股東建議或糾紛等問題之方式</p> <p>(二)公司掌握實際控制公司之主要股東及主要股東之最終控制者名單之情形</p> <p>(三)公司建立與關係企業風險控管機制及防火牆之方式</p>	<p>運作情形</p> <p>(一) 本公司為確保股東權益，透過發言人、股務等專責人員處理股東建議或糾紛等事項。</p> <p>(二) 本公司目前主要股東大都為經營團隊或專業人士，本公司可隨時掌握實際控制公司之主要股東名單，並經常互動以建立良好關係，確保經營權之穩定性。</p> <p>(三) 本公司已訂有對子公司監理作業並執行之。</p>	<p>與上市上櫃公司治理實務守則。</p> <p>符合上市上櫃公司治理實務守則。</p>
<p>二、董事會之組成及職責</p> <p>(一) 公司設置獨立董事之情形</p> <p>(二) 定期評估簽證會計師獨立性之情形</p>	<p>(一) 本公司未設立獨立董事。</p> <p>(二) 每年定期評估。</p>	<p>研議中。</p> <p>符合上市上櫃公司治理實務守則。</p>
<p>三、建立與利害關係人溝通管道之情形</p>	<p>本公司與業主、供應商、往來銀行及公司員工均有暢通之溝通申訴管道，由各專屬部門負責溝通、協調，以保障其應有之合法權益。</p> <p>本公司與利害關係人保持暢通之溝通管道。</p>	<p>符合上市上櫃公司治理實務守則。</p>
<p>四、資訊公開</p> <p>(一) 公司架設網站，揭露財務業務及公司治理資訊之情形</p> <p>(二) 公司採行其他資訊揭露之方式(如架設英文網站、指定專人負責公司資訊之蒐集及揭露、落實發言人制度、法人說明會過程放置公司網站等)</p>	<p>(一) 本公司已設有網站，介紹有關業務訊息，另有定期及不定期於公開資訊觀測站申報，揭露財務及公司治理相關資訊。</p> <p>(二) 本公司指派專人負責公司資訊之蒐集並利用交易所公開資訊觀測站定期及不定期揭露。另業已建立發言人制度，確保可能影響股東及利害關係人決策之資訊，即時允當揭露。</p>	<p>符合上市上櫃公司治理實務守則。</p>



項目	運作情形	與上市上櫃公司治理實務守則差異情形及原因
五、公司設置提名或其他各類功能性委員會之運作情形	本公司已設置薪酬委員會，其運作情形詳(四)薪酬委員會運作情形。	符合上市上櫃公司治理實務守則。
六、公司如依據「上市上櫃公司治理實務守則」訂有公司治理實務守則者，請敘明其運作與所訂公司治理實務守則之差異情形；本公司尚未制訂公司治理實務守則，惟本公司治理精神及目前所執行之各項制度，已涵蓋主要治理原則。		
七、其他有助於瞭解公司治理運作情形之重要資訊(如員工權益、僱員關懷、投資者關係、供應商關係、利害關係人之權利、董事及監察人進修之情形、風險管理政策及風險衡量標準之執行情形、客戶政策之執行情形、公司為董事及監察人購買責任保險之情形等)：	<p>政策及風險衡量標準之執行情形、客戶政策之執行情形、公司為董事及監察人購買責任保險之情形等)：</p> <p>(一) 本公司積極參與社區建設並與員工、供應商及利害關係人保持良好關係。</p> <p>(二) 本公司由個別董事、監察人自行安排進修，並已揭露於公開資訊觀測站之公司治理專區。</p> <p>(三) 本公司目前係以召開董事、監察人聯席會議為主，列席情形均積極參與。</p> <p>(四) 本公司董事秉持高度自律之原則，對董事會所提議案如涉有自身利害關係時，均迴避不加入表決。</p> <p>(五) 本公司已為董事、監察人及重要職員購買「董監事及經理人責任保險」，保險總額美金參佰伍拾萬元，期間一年(100/09/01~101/09/01)。</p> <p>八、如有公司治理自評報告或委託其他專業機構之公司治理評鑑報告者，應敘明其自評(或委外評鑑)結果、主要缺失(或建議)事項及改善情形：</p> <p>本公司尚無公司治理自評報告或委託其他專業機構之公司治理評鑑報告之情形。</p> <p>註一：董事及監察人進修之情形，參考臺灣證券交易所股份有限公司所發布之「上市上櫃公司董事、監察人進修推行要點參考範例」之規定。</p> <p>註二：如為證券商、證券投資信託事業、證券投資顧問事業及期貨業者，應敘明風險管理政策、風險衡量標準及保護消費者或客戶政策之執行情形。</p> <p>註三：所稱公司治理自評報告，係指依據公司治理自評項目，由公司自行評估並說明，各自評項目中目前公司運作及執行情形之報告。</p>	

(四) 薪酬委員會之組成、職責及運作情形：

一、薪酬委員會之組成：

薪資報酬委員會成員資料

身份別 (註1)	姓名	條件	是否具有五年以上工作經驗及下列專業資格		符合獨立性情形(註2)							兼任其他公開 發行公司薪資 報酬委員會成 員家數	備註 (註3)		
			商務、法務、會計或與公司相關私立大專院校講師以上	法官、檢察官、律師、會計師或其他與公司業務之領有證書之專業及技術人員	商務、法務、會計或公司業務所須之專業工作經驗	1	2	3	4	5	6			7	8
其他	白旭屏				V	V	V	V	V	V	V	V	V	1	
其他	翁耀林				V	V	V	V	V	V	V	V	V		
其他	韓邦財			V	V	V	V	V	V	V	V	V	V		

註1：身分別請填列係為董事、獨立董事或其他。

註2：各成員於選任前二年及任職期間符合下述各條件者，請於各條件代號下方空格中打“√”。

- (1) 非為公司或其關係企業之受僱人。
- (2) 非公司或其關係企業之董事、監察人(但如為公司或其母公司、公司直接及間接持有表決權之股份超過百分之五十之子公司之獨立董事者，不在此限)。
- (3) 非本人及其配偶、未成年子女或以他人名義持有公司已發行股份總額百分之十以上或持股前百分之十之自然人股東。
- (4) 非前三款所列人員之配偶、二親等以內親屬或三親等以內直系血親親屬。
- (5) 非直接持有公司已發行股份總額百分之五以上法人股東之董事、監察人或受僱人，或持股前五名法人股東之董事、監察人或受僱人。
- (6) 非與公司有財務或業務往來之特定公司或機構之董事(理事)、監察人(監事)、經理人或持股百分之五以上股東。
- (7) 非為公司或其關係企業提供商務、財務、會計等服務或諮詢之專業人士、獨資、合夥、公司或機構之企業主、合夥人、董事(理事)、監察人(監事)、經理人及其配偶。

(8) 未有公司法第30條各款情事之一。

註3：若成員身分別係為董事，請說明是否符合「股票上市或於證券商營業處所買賣公司薪資委員會設置及行使職權辦法」第6條第5項之規定。

## 二、薪酬委員會之職責：

本委員會應以善良管理人之注意，忠實履行下列職權，並將所提建議提交董事會討論：  
一、定期檢討本規程並提出修正建議。

二、訂定並定期檢討本公司董事、監察人及經理人之績效評估與薪資報酬之政策、制度、標準與結構。

三、定期評估本公司董事、監察人及經理人之薪資報酬。

本委員會履行前項職權時，應依下列原則為之：

一、確保公司之薪資報酬安排符合相關法令並足以吸引優秀人才。

二、董事、監察人及經理人之績效評估及薪資報酬，應參考同業通常水準支給情形，並考量個人表現、公司經營績效及未來風險之關聯合理性。

三、不應引導董事及經理人為追求薪資報酬而從事逾越公司風險胃納之行為。

四、針對董事及高階經理人短期績效發放紅利之比例及部分變動薪資報酬支付時間，應考量行業特性及公司業務性質予以決定。

五、本委員會對於其個人薪資報酬之決定，不得加入討論及表決。

## 三、薪酬委員會之運作情形：

### 薪資報酬委員會運作情形資訊

一、本公司之薪資報酬委員會委員計 3 人。

二、本屆委員任期：101 年 6 月 28 日至 104 年 6 月 18 日，101 年度薪資報酬委員會開會 2 次(A)，委員資格及出席情形如下：

職稱	姓名	實際出席次數(B)	委託出席次數	實際出席率(%) 【B/A】(註)	備註
召集人	白旭屏	2	0	100%	連任(改選日期:101.6.28)
委員	翁耀林	2	0	100%	連任(改選日期:101.6.28)
委員	韓邦財	2	0	100%	連任(改選日期:101.6.28)

其他應記載事項：

一、董事會如不採納或修正薪資報酬委員會之建議，應敘明董事會日期、期別、議案內容、董事會決議結果以及公司對薪資報酬委員會意見之處理(如董事會通過之薪資報酬優於薪資報酬委員會之建議，應敘明其差異情形及原因)：無。

二、薪資報酬委員會之議決事項，如成員有反對或保留意見且有紀錄或書面聲明者，應敘明薪資報酬委員會日期、期別、議案內容、所有成員意見及對成員意見之處理：無。

註 1：年度終了日前有薪資報酬委員會成員離職者，應於備註欄註明離職日期，實際出席率(%)則以其在職期間薪資報酬委員會開會次數及其實際出席次數計算之。

註 2：年度終了日前，有薪資報酬委員會改選者，應將新、舊任薪資報酬委員會成員均予以填列，並於備註欄註明該成員為舊任、新任或連任及改選日期。實際出席率(%)則以其在職期間薪資報酬委員會開會次數及其實際出席次數計算之。

(五) 履行社會責任情形：

項目	運作情形	與上市上櫃公司企業社會責任實務守則差異情形及原因
<p>一、落實推動公司治理</p> <p>(一) 公司訂定企業社會責任政策或制度，以及檢討實施成效之情形。</p> <p>(二) 公司設置推動企業社會責任專(兼)職單位之運作情形。</p> <p>(三) 公司定期舉辦董事、監察人與員工之企業倫理教育訓練及宣導事項，並將其與員工績效考核系統結合，設立明確有效之獎勵及懲戒制度之情形。</p>	<p>(一) 尚未制定。</p> <p>(二) 目前社會公益活動由人資總務部執行。</p> <p>(三) 本公司定期舉辦員工教育訓練，提升員工企業倫理觀念，並依照考核結果提報獎勵或懲處，以激勵員工與企業共同成长。</p>	<p>視未來實際需要再據以研議設立。</p>
<p>二、發展永續環境</p> <p>(一) 公司致力於提升各項資源之利用效率，並使用對環境負荷衝擊低之再生物料之情形。</p> <p>(二) 公司依其產業特性建立合適之環境管理制度之情形。</p> <p>(三) 設立環境管理專責單位或人員，以維護環境之情形。</p> <p>(四) 公司注意氣候變遷對營運活動之影響，制定公司節能減碳及溫室氣體減量策略之情形。</p>	<p>(一) 本公司各項材料均符合歐盟RoHS之規定。</p> <p>(二) 尚未制定。</p> <p>(三) 本公司設有專責人員以維護環境清潔。</p> <p>(四) 本公司厲行節能減碳措施，加強冷氣主機清潔保養並限制冷房溫度上限以發揮冷氣效能；而辦公室則推動廢紙再利用，午休時間熄燈以減少能源的浪費與使用。</p>	<p>視未來實際需要再據以研議設立。</p>

項目	運作情形	與上市上櫃公司企業社會責任實務守則差異情形及原因
<p>三、維護社會公益</p> <p>(一) 公司遵守相關勞動法規及尊重國際公認基本勞動人權原則，保障員工之合法權益及雇用政策無差別待遇等，建立適當之管理方法、程序及落實之情形。</p> <p>(二) 公司提供員工安全與健康之工作環境，並對員工定期實施安全與健康教育之情形。</p> <p>(三) 公司建立員工定期溝通之機制，以及以合理方式通知對員工可能造成重大影響之營運變動之情形。</p> <p>(四) 公司制定並公開其消費者權益政策，以及對其產品與服務提供透明且有效之消費者申訴程序之情形。</p> <p>(五) 公司與供應商合作，共同致力提升企業社會責任之情形。</p> <p>(六) 公司藉由商業活動、實物捐贈、企業志工服務或其他免費專業服務，參與社區發展及慈善公益團體相關活動之情形。</p>	<p>運作情形</p> <p>(一) 本公司依法提報工作規則經勞工局核備，並放置於內部網路，員工得隨時查閱個人權益。重要事項則經勞資雙方代表溝通協調。本公司勞資關係來至為和諧，對員工之激勵、溝通、培訓、福利及退休均訂定完善周全之辦法並使員工與公司之利益相互結合。</p> <p>(二) 本公司定期辦理員工健康檢查。</p> <p>(三) 本公司制訂員工申訴制度，處理有關員工對懲戒不服、管理不當、建議及違反有關勞工法令措施之申訴，並設置網路討論區，專採員工建議，擴大溝通管道。</p> <p>(四) 本公司有關消費者權益政策符合政府相關法令的規範，讓消費者的權益有所保障，並設有客服部門提供透明且有效之消費者申訴管道。</p> <p>(五) 無。</p> <p>(六) 資助大學設立獎學金；本公司針對社會關懷、急難救助亦不遺餘力，遇有重大天然災害時公司及員工主動捐款予慈善機構。</p>	<p>與上市上櫃公司企業社會責任實務守則差異情形及原因</p> <p>研議中。</p>
<p>四、加強資訊揭露</p> <p>(一) 公司揭露具攸關性及可靠性之企業社會責任相關資訊之方式。</p> <p>(二) 公司編製企業社會責任報告書，揭露推動企業社會責任之情形。</p>	<p>無。</p>	<p>將視公司營運狀況及規模制定。</p>
<p>五、公司如依據「上市上櫃公司企業社會責任實務守則」</p>	<p>訂有本身之企業社會責任守則者，請敘明其運作與所訂守則之差異情形：無。</p>	<p>無。</p>
<p>六、其他有助於瞭解企業社會責任運作情形之重要資訊（如公司對環保、社區參與、社會貢獻、社會服務、社會公益、消費者權益、人權、安全衛生與其他社會責任活動所採行之制度與措施及履行情形）：</p>	<p>無。</p>	<p>無。</p>
<p>七、公司產品或企業社會責任報告書如有通過相關驗證機構之查證標準，應加以敘明：</p>	<p>無。</p>	<p>無。</p>

(六) 公司履行誠信經營情形及採行措施：

項目	運作情形	與上市櫃公司誠信經營守則差異情形及原因
<p>一、訂定誠信經營政策及方案</p> <p>(一) 公司於規章及對外文件中明示誠信經營之政策，以及董事會與管理階層承諾積極落實之情形。</p> <p>(二) 公司訂定防範不誠信行為方案之情形，以及方案內之作業程序、行為指南及教育訓練等運作情形。</p> <p>(三) 公司訂定防範不誠信行為方案時，對營業範圍內具較高不誠信行為風險之營業活動，採行防範行賄及收賄、提供非法政治獻金等措施之情形。</p>	<p>運行情形</p> <p>(一) 本公司員工於任職期簽署員工保密暨忠誠服務承諾書。</p> <p>(二) 本公司與供應商簽署商業行為規範協議書。</p> <p>(三) 為確保誠信經營之落實，本公司建立有效之會計制度及內部控制制度，並由內部稽核人員每年制定稽核計劃查核制度遵循情形。</p>	<p>尚無重大差異。</p>
<p>二、落實誠信經營</p> <p>(一) 公司商業活動應避免與有不誠信行為紀錄者進行交易，並於商業契約中明訂誠信行為條款之情形。</p> <p>(二) 公司設置推動企業誠信經營專(兼)職單位之運作情形，以及董事會督導情形。</p> <p>(三) 公司制定防止利益衝突政策及提供適當陳述管道運作情形。</p> <p>(四) 公司為落實誠信經營所建立之有效會計制度、內部控制制度之運作情形，以及內部稽核人員查核之情形。</p>	<p>(一) 本公司要求供應商不得向本公司員工行賄，並禁止員工以各種理由向供應商索賄。</p> <p>(二) 本公司由數位董事組成經營監督管會不定期召開會議檢討及監督公司運作情形包括公司誠信經營的管控。</p> <p>(三) 公司設有供應商管理小組負責審議公司採購成本之合理性，並定期訪問供應商以瞭解商業活動是否有不誠信行為及杜絕各項不誠信風險。</p> <p>(四) 本公司除了內部稽核人員每年制定稽核計劃查核制度遵循情形，倘若發現缺失立即要求相關人員改善並提出缺失防治及改進報告，並針對財務報告及內控制度均委由專業的會計師查核，以確保各制度的有效性及財報的公允性。</p>	<p>尚無重大差異。</p>
<p>三、公司建立檢舉管道與違反誠信經營規定之懲戒及申訴制度之運作情形。</p>	<p>本公司內部訂有獎懲規則，並建立員工申訴制度，處理有關員工對懲戒不服、管理不當、建議及違反誠信之申訴，並設置網路討論區，專採員工建議，擴大溝通管道。</p>	<p>尚無重大差異。</p>
<p>四、加強資訊揭露</p>	<p>(一) 本公司設有網站揭露攸關公司治理相關資訊。</p>	<p>尚無重大差異。</p>

項目	運作情形	與上市上櫃公司誠信經營守則差異情形及原因
(一) 公司架設網站，揭露誠信經營相關資訊情形。 (二) 公司採用其他資訊揭露之方式（如架設英文網站、指定專人負責公司資訊之蒐集及揭露放置公司網站等）。	(二) 本公司設有專責部門負責公司資訊之蒐集及發佈，並設置發言人及代理發言人對外發言體系。	
五、公司如依據「上市上櫃公司誠信經營守則」訂有本身之誠信經營守則者，請敘明其運作與所訂守則之差異情形：	本公司目前尚未制定誠信經營守則，會隨時注意相關規範之發展以落實誠信經營。	
六、其他有助於瞭解公司誠信經營運作情形之重要資訊（如公司對商業往來廠商宣導公司誠信經營決心、政策及邀請其參與教育訓練、檢討修正公司訂定之誠信經營守則等情形）：	本公司設有專職的供應商管理小組，除對新供應商作調查評鑑外，並負責對既有往來廠商宣導公司誠信經營的決心，隨時審議雙方交易價格以防範異常或有舞弊行為的發生。	

(七) 公司如有訂定公司治理守則及相關規定者，應揭露其查詢方式：

請至公開資訊觀測站(<http://newmops.twse.com.tw>)或本公司網站(<http://www.meiloon.com>)。

(八) 其他足以增進對公司治理運作情形之瞭解的重要資訊，得一併揭露：

請參閱『公司治理運作情形與上市上櫃公司治理實務守則差異情形及原因－第七項』。

(九) 內部控制制度執行狀況

1. 內部控制聲明書

美隆工業股份有限公司  
內部控制制度聲明書

日期：102 年 3 月 5 日

本公司民國 101 年度之內部控制制度，依據自行檢查的結果，謹聲明如下：

- 一、本公司確知建立、實施和維護內部控制制度係本公司董事會及經理人之責任，本公司業已建立此一制度。其目的係在對營運之效果及效率(含獲利、績效及保障資產安全等)、財務報導之可靠性及相關法令之遵循等目標的達成，提供合理的確保。
- 二、內部控制制度有其先天限制，不論設計如何完善，有效之內部控制制度亦僅能對上述三項目標之達成提供合理的確保；而且，由於環境、情況之改變，內部控制制度之有效性可能隨之改變。惟本公司之內部控制制度設有自我監督之機制，缺失一經辨認，本公司即採取更正之行動。
- 三、本公司係依據「公開發行公司建立內部控制制度處理準則」(以下簡稱「處理準則」)規定之內部控制制度有效性之判斷項目，判斷內部控制制度之設計及執行是否有效。該「處理準則」所採用之內部控制制度判斷項目，係為依管理控制之過程，將內部控制制度劃分為五個組成要素：1. 控制環境，2. 風險評估，3. 控制作業，4. 資訊及溝通，及 5. 監督。每個組成要素又包括若干項目。前述項目請參見「處理準則」之規定。
- 四、本公司業已採用上述內部控制制度判斷項目，檢查內部控制制度之設計及執行的有效性。
- 五、本公司基於前項檢查結果，認為本公司於民國 101 年 12 月 31 日的內部控制制度(含對子公司之監督與管理)，包括知悉營運之效果及效率目標達成之程度、財務報導之可靠性及相關法令之遵循有關的內部控制制度等之設計及執行係屬有效，其能合理確保上述目標之達成。
- 六、本聲明書將成為本公司年報及公開說明書之主要內容，並對外公開。上述公開之內容如有虛偽、隱匿等不法情事，將涉及證券交易法第二十條、第三十二條、第一百七十一條及第一百七十四條等之法律責任。
- 七、本聲明書業經本公司民國 102 年 3 月 5 日董事會通過，出席董事 5 人中，無人持反對意見，均同意本聲明書之內容，併此聲明。

美隆工業股份有限公司



董事長：吳維忠



簽章

總經理：吳維忠



簽章



2. 委託會計師專案審查內部控制制度者，應揭露會計師審查報告：無。

(十)最近年度及截至年報刊印日止，公司及其內部人員依法被處罰、公司對其內部人員違反內部控制制度規定之處罰、主要缺失與改善情形：無。

(十一)最近年度及截至年報刊印日止，股東會及董事會之重要決議：

會議日期	股東會之重大決議事項	備註
101年6月19日	1. 承認100年度決算表冊。 2. 承認100年度以法定公積彌補虧損。	照案通過

會議日期	董事會之重大決議事項	備註
101年3月27日	1. 100年度決算表冊承認案。 2. 100年度彌補虧損討論暨承認案。 3. 現金減資討論案。 4. 100年度內部控制聲明書承認案。 5. 101年度股東常會召開相關事宜。 6. 本公司新增「薪酬管理委員會運作之管理作業」、「適用國際會計準則之管理作業」及「會計專業判斷程序、會計政策及估計變動之流程管理作業」等內控作業管理辦法及內稽實施細則。 7. 配合IFRS的實施，修改本公司內控作業辦法。	照案通過
101年6月8日	1. 本公司庫藏股買回討論暨承認案。 2. 本公司101年度擬實施之各項薪資報酬項目案，業由101年第一次薪酬委員會審議通過，提請討論暨承認案。 3. 本公司應提交薪酬委員會進行薪酬預審之經理人適用範圍案，業由101年第一次薪酬委員會審議通過，提請討論暨承認案。 4. 本公司101年度董事、監察人酬勞分配案，業由101年第一次薪酬委員會審議通過，提請討論暨承認案。	照案通過
101年6月19日	改選新任董事長。	照案通過
101年6月28日	1. 本公司IFRS轉換計劃執行情形及轉換影響數報告。 2. 本公司副董事長選任事宜討論暨承認案。 3. 本公司人事佈局討論暨承認案。 4. 本公司組織架構討論暨承認案。 5. 合心科技公司營運狀況及參與增資案討論案。 6. 本公司第二屆薪酬委員會委員聘任討論暨承認案。	照案通過
101年8月16日	1. 本公司IFRS轉換計劃執行情形報告。 2. 本公司買回庫藏股執行結果報告。 3. 本公司101年上半年度財務報表承認案 4. 本公司於第一商業銀行香港分行開立OBU人民幣帳戶討論暨承認案。 5. 美亞達科技(深圳)有限公司辦理清算註銷討論暨承認案。	照案通過
101年10月12日	1. 本公司IFRS轉換計劃執行情形報告。 2. 本公司蘇州廠資產近況報告。 3. 本公司新增經理人及薪資報酬異動討論暨承認案。 4. 本公司現金減資基準日討論暨承認案。 5. 本公司現金減資換發新股作業計劃討論暨承認案。 6. 本公司庫藏股註銷基準日授權董事長處理討論暨承認案。 7. 本公司向第一商業銀行申請綜合授信額度追認案。 8. 本公司董事會議事規則辦法修訂討論暨承認案。	照案通過
101年12月13日	1. 本公司102年度稽核計劃承認案。 2. 修正本公司資貸與背保作業程序承認案。 3. 本公司音響事業部 彭鈺明總經理退休卸任討論暨承認案。	照案通過
102年3月5日	1. 本公司民國101年度決算表冊承認案。 2. 本公司民國101年度內部控制聲明書承認案。 3. 本公司直接及間接持有表決權股份百分之九十以上國外公司間資金	照案通過

會議日期	董事會之重大決議事項	備註
	貸與之授權。 4. 本公司民國 102 年 3 月 1 日第二屆第二次薪資報酬委員會會議決議承認案。 5. 本公司民國 102 年股東常會召開相關事宜討論案。 6. 本公司向永豐商業銀行申請綜合授信額度展延追認案。 7. 本公司向台北富邦銀行申請綜合融資額度追認案。 8. 本公司向台北富邦銀行申請衍生性金融商品追認案。 9. 本公司對子公司 Makingo Development Corp. 背書保證追認案。 10. 本公司對子公司 Fines Station Ltd. 背書保證追認案	
102 年 3 月 26 日	1. 本公司民國 101 年度財務報表會計師查核簽證承認案。 2. 本公司民國 101 年度盈餘分配討論暨承認案。 3. 本公司資金貸與關係企業合心科技股份有限公司之授權案。	照案通過
102 年 5 月 10 日	1. 本公司民國 102 年第一季合併財務報表報告案。 2. 本公司民國 102 年 5 月 9 日第二屆第三次薪資報酬委員會會議決議承認案。 3. 本公司章程部份條文修訂案。	照案通過

(十二)最近年度及截至年報刊印日止，董事或監察人對董事會通過重要決議有不同意見且有紀錄或書面聲明者：無。

(十三)最近年度及截至年報刊印日止，公司董事長、總經理、會計主管、財務主管、內部稽核主管及研發主管等辭職解任情形之彙總：

102 年 4 月 30 日

職稱	姓名	到任日期	解任日期	辭職或解任原因
光電事業部研發主管	李文宗	95.03.01	101.03.30	光電事業部結束營運
音響事業部總經理	彭鈺明	74.01.01	101.12.15	退休

#### 四、會計師公費資訊：

會計師公會資訊級距表

會計師事務所名稱	會計師姓名		查核期間	備註
大中國國際聯合會計師事務所	林月霞	李聰明	101 年度	

註：本年度本公司若有更換會計師或會計師事務所者，會分別列示其查核期間，及於備註欄說明更換原因。

單位：新台幣仟元

金額級距		公費項目	審計公費	非審計公費	合計
1	低於 2,000 仟元			710	710
2	2,000 仟元(含)~4,000 仟元		3,869		3,869
3	4,000 仟元(含)~6,000 仟元				
4	6,000 仟元(含)~8,000 仟元				
5	8,000 仟元(含)~10,000 仟元				
6	10,000 仟元(含)以上				

- (一) 給付簽證會計師、簽證會計師所屬事務所及其關係企業之非審計公費為審計公費之四分之一以上者：無此情形。
- (二) 更換會計師事務所且更換年度所支付之審計公費較更換前一年度之審計公費減少者：無此情形。
- (三) 審計公費較前一年度減少達百分之十五以上者：無此情形。

五、更換會計師資訊：無此情形。

六、公司之董事長、總經理、負責財務或會計事務之經理人，最近一年內曾任職於簽證會計師所屬事務所或其關係企業者：無此情形。

七、最近年度及截至年報刊印日止，董事、監察人、經理人及持股比例超過百分之十之股東股權移轉及股權質押變動情形：

1. 董事、監察人、經理人及大股東股權變動情形

職稱	姓名	101 年度		102 年度截至 4 月 30 日止	
		持有股數 增(減)數	質押股數 增(減)數	持有股數 增(減)數	質押股數 增(減)數
董事長	吳維忠	(809,631)	-	-	-
副董事長	吳其熊	(260,727)	-	-	-
董事(註1)	新加坡商泛國(私營)有限公司法人代表：梁伯全	(3,788,590)	-	-	-
董事	吳苑美	268,301	-	-	-
董事	吳明賢	(230,936)	-	-	-
董事兼業務暨研發協理	吳堂誌(註5)	(90,208)	-	-	-
董事兼廠務協理	吳建宏(註5)	(1,779)	-	-	-
董事(註3)	金柏投資股份有限公司 法人代表：吳其熊	-	-	-	-
董事(註3)	吳其城	-	-	-	-
董事兼音響事業部總經理(註3)	彭鈺明(註4)	(49,360)	-	-	-
董事(註3)	陳金龍	-	-	-	-
監察人	楊平山	(406,160)	-	-	-
監察人	伍兆佳	-	-	-	-
監察人	邱雲灶(註5)	-	-	-	-
音響事業部總經理	張旭東(註4)	(6,533)	-	-	-
集團財務副總經理兼財會主管	林鳳瓊	(35,929)	-	-	-
光電事業部副總經理	李文宗(註4)	-	-	-	-

註1：為本公司持股比例超過10%之大股東。

註2：本表持有及質押股數增(減)數包含利用他人名義持有之股數。

註3：本公司董事及監察人於101年6月任期屆滿而全面改選，該董事經改選後卸任。

註4：李文宗先生於101年3月30日離職；張旭東先生於101年6月28日晉升音響事業部副總經理，又於同年12月16日晉升音響事業部總經理。原音響事業部總經理彭鈺明先生於101年12月15日退休。

註5：吳建宏先生及吳堂誌先生因個人因素於101年9月7日辭任董事身份；邱雲灶先生因個人事務繁忙於101年6月22日辭任監察人一職。

註6：董事及監察人持股減少主要係因本公司於101年10月16日辦理現金減資。

2. 股權移轉及股權質押資訊：因上開股權移轉、質押之相對人非為關係人，故不揭露。

八、持股比例占前十名之股東，其相互間為財務會計準則公報第六號關係人或為配偶、二親等以內之親屬關係之資訊

持股比例占前十名之股東，其相互間之關係資料

102年4月26日

姓名(註1)	本人持有股份		配偶、未成年子女持有股份		利用他人名義合計持有股份		前十大股東相互間具有財務會計準則公報第六號關係人或為配偶、二親等以內之親屬關係者，其名稱或姓名及關係。		備註
	股數	持股比例	股數	持股比例	股數	持股比例	名稱(或姓名)	關係	
新加坡商泛國(私營)有限公司 代表人:梁伯全	43,568,776	18.24%	-	-	-	-			
同宏投資有限公司 代表人:吳堂熙	14,846,103	6.22%	-	-	-	-	吳維忠	與代表人為父子	
							萊爾多(股)公司	代表人相同	
金柏投資(股)公司 代表人:海亞君	12,402,404	5.19%	-	-	-	-	世領投資(股)公司	代表人相同	
世領投資(股)公司 代表人:海亞君	12,157,579	5.09%	-	-	-	-	金柏投資(股)公司	代表人相同	
吳維忠	9,310,747	3.90%	1,249,549	0.52%	-	-	同宏投資有限公司	與代表人為父子	
							萊爾多(股)公司	與代表人為父子	
萊爾多(股)公司 代表人:吳堂熙	7,103,502	2.97%	-	-	-	-	吳維忠	與代表人為父子	
楊平正	5,676,632	2.38%	430,770	0.18%	-	-	楊平山	兄弟	
楊平山	4,670,833	1.96%	18,204	0.01%	-	-	楊平正	兄弟	
吳珍玉	4,429,042	1.85%	-	-	-	-	金柏投資(股)公司	董事	
吳其城	4,380,715	1.83%	1,617,193	0.68%	-	-	吳維忠	兄弟	

註1：前十名股東全部列示，屬法人股東者應將法人股東名稱及代表人姓名分別列示。

註2：持股比例之計算係指分別以自己名義、配偶、未成年子女或利用他人名義計算持股比例。

九、公司、公司之董事、監察人、經理人及公司直接或間接控制之事業對同一轉投資事業之持股數，並合併計算綜合持股比例

**綜合持股比例**

102年4月30日 單位：股；%

轉投資事業	本公司投資		董事、監察人、經理人及直接或間接控制事業之投資		綜合投資	
	股數	持股比例	股數	持股比例	股數	持股比例
美隆國際有限公司	75,480,150	100.00%	—	—	75,480,150	100.00%
東莞美隆電聲器材有限公司	—	—	—	100.00%	—	100.00%
FINE STATION LTD	5,362,000	60.51%	3,500,000	39.49%	8,862,000	100.00%
美信音響器材(東莞)有限公司	—	—	—	100.00%	—	100.00%
梅州美碩科技有限公司	—	—	—	100.00%	—	100.00%
MAKINGO DEVELOPMENT CORP.	25,185,000	100.00%	—	—	25,185,000	100.00%
美達科技(蘇州)有限公司	—	—	—	100.00%	—	100.00%
AUDIOXPERTS INC.	—	—	42,500	85.00%	42,500	85.00%
MEIYADA INC.	—	—	250,000	100.00%	250,000	100.00%
隆成發投資股份有限公司	32,200,000	70.00%	—	—	32,200,000	70.00%
美川國際光電有限公司	31,137,010	91.85%	—	—	31,137,010	91.85%
蘇州美昌光學科技有限公司	—	—	—	100.00%	—	100.00%
蘇州悅泰商貿有限公司	—	100.00%	—	—	—	100.00%
合心科技股份有限公司	385,714	35.06%	—	—	385,714	35.06%

## 肆、募資情形

### 一、資本及股份

#### (一)股本來源：

年月	發行價格	核定股本		實收股本		備註		
		股數	金額	股數	金額	股本來源	以現金以外財產抵充股款者	增資核准日期及文號
62.01	100	50,000	5,000,000	50,000	5,000,000	創立	-	-
67.11	100	100,000	10,000,000	100,000	10,000,000	現金增資	-	-
68.11	100	190,000	19,000,000	190,000	19,000,000	現金增資	-	-
70.11	100	380,000	38,000,000	380,000	38,000,000	現金增資	-	-
78.02	100	680,000	68,000,000	680,000	68,000,000	美信公司合併增資	-	-
79.02	100	1,200,000	120,000,000	1,200,000	120,000,000	現金增資 盈餘增資	-	-
84.09	100	700,000	70,000,000	700,000	70,000,000	減資	-	-
85.12	100	1,200,000	120,000,000	1,200,000	120,000,000	資本公積轉增資	-	-
86.06	10	13,093,817	130,938,170	13,093,817	130,938,170	美興公司合併增資	-	-
86.10	10	30,770,470	307,704,700	30,770,470	307,704,700	現金、盈餘增資	-	86.10.29 (86) 台財證(一)第 79861 號核准函
87.11	10	40,147,611	401,476,110	40,147,611	401,476,110	資本公積、盈餘及員工紅利轉增資	-	87.10.12 (87) 台財證(一)第 86157 號核准函
88.11	10	52,800,000	528,000,000	52,800,000	528,000,000	資本公積、盈餘及員工紅利轉增資	-	88.10.16 (88) 台財證(一)第 90800 號核准函
89.06	10	100,000,000	1,000,000,000	74,680,000	746,800,000	資本公積、盈餘及員工紅利轉增資	-	89.06.03 (89) 台財證(一)第 45959 號核准函
90.06	10	180,000,000	1,800,000,000	101,900,000	1,019,000,000	盈餘、員工紅利轉增資	-	90.05.28 (90) 台財證(一)第 133040 號核准函
91.07	10	180,000,000	1,800,000,000	133,870,000	1,338,700,000	盈餘、員工紅利轉增資	-	91.06.25 台財證一字第 0910134564 號核准函
92.08	10	300,000,000	3,000,000,000	182,824,500	1,828,245,000	資本公積、盈餘及員工紅利轉增資	-	92.06.27 台財證一字第 0920128719 號核准函
93.09	10	300,000,000	3,000,000,000	226,000,000	2,260,000,000	資本公積、盈餘及員工紅利轉增資	-	93.07.20 金管證一字第 0930132396 號核准函
94.09	10	300,000,000	3,000,000,000	244,513,011	2,445,130,110	盈餘及員工紅利轉增資	-	94.07.15 金管證一字第 0940128957 號核准函
95.09	10	300,000,000	3,000,000,000	250,902,324	2,509,023,240	盈餘及員工紅利轉增資	-	95.07.06 金管證一字第 0950128922 號核准函
96.09	10	300,000,000	3,000,000,000	257,791,767	2,577,917,670	盈餘及員工紅利轉增資	-	96.07.17 金管證一字第 0960037245 號核准函
97.09	10	300,000,000	3,000,000,000	266,440,659	2,664,406,590	盈餘及員工紅利轉增資	-	97.07.15 金管證一字第 0970035675 號核准函
100.05	10	300,000,000	3,000,000,000	262,810,659	2,628,106,590	註銷第一次買回庫藏股並完成變更登記	-	97.04.16 金管證三字第 0970017126 號
101.10	10	300,000,000	3,000,000,000	241,785,806	2,417,858,060	現金減資	-	101.10.09 金管證發字第 1010044253 號
101.12	10	300,000,000	3,000,000,000	238,815,126	2,388,151,260	註銷第二次買回庫藏股	-	101.08.16 金管證交字第 1010037425 號

102年4月30日

股份種類	核定股本			備註
	流通在外股份(註1)	未發行股份	合計	
記名式普通股	238,815,126	61,184,874	300,000,000	-

註1：該股票屬上市公司股票。

總括申報制度相關資訊：不適用。

## (二)股東結構：

102年4月26日

股東結構	政府機構	金融機構	其他法人	個人	外國機構及外國人	合計
人數(人)	無	無	19	8,118	49	8,186
持有股數(股)	無	無	51,326,670	132,583,052	54,905,404	238,815,126
持股比例(%)	無	無	21.49%	55.52%	22.99%	100.00%

## (三)股權分散情形：

每股面額10元

102年4月26日

持股分級	股東人數	持有股數	持股比例(%)
1至999	3,830	1,411,700	0.59%
1,000至5,000	2,685	7,245,340	3.03%
5,001至10,000	796	6,116,166	2.56%
10,001至15,000	224	2,760,799	1.16%
15,001至20,000	176	3,142,267	1.32%
20,001至30,000	149	3,701,618	1.55%
30,001至50,000	114	4,380,169	1.83%
50,001至100,000	80	5,754,612	2.41%
100,001至200,000	36	5,216,227	2.18%
200,001至400,000	36	9,879,017	4.14%
400,001至600,000	11	5,323,434	2.23%
600,001至800,000	7	4,587,081	1.92%
800,001至1,000,000	5	4,391,001	1.84%
1,000,001以上	37	174,905,695	73.24%
合計	8,186	238,815,126	100.00%

## (四)主要股東名單：

102年4月26日

主要股東名稱	股份	持有股數	持股比例
新加坡商泛國(私營)有限公司		43,568,776	18.24%
同宏投資有限公司		14,846,103	6.22%
金柏投資股份有限公司		12,402,404	5.19%
世領投資股份有限公司		12,157,579	5.09%
吳維忠		9,310,747	3.90%

(五)最近二年度每股市價、淨值、盈餘及股利資料：

項	年		100年	101年	當年度截至 102年4月30日 (註8)
	目				
每股市價 (註1)	最高		17.25	13.35	13.45
	最低		9.72	7.36	11.25
	平均		13.67	10.34	12.42
每股淨值 (註2)	分配前		12.43	13.03	13.29
	分配後		12.43	尚未決議	尚未決議
每股盈餘	加權平均股數		262,810,659	257,106,584	238,815,126
	每股盈餘(註3)		(1.17)	0.67	0.03
每股股利	現金股利		-	0.60(註10)	-
	無償配股	盈餘配股	-	-	-
		資本公積配股	-	-	-
	累積未付股利(註4)		-	-	-
投資報酬 分析	本益比(註5)		(註9)	15.43	-
	本利比(註6)		-	17.23	-
	現金股利殖利率(註7)		-	5.80%	-

\*若有以盈餘或資本公積轉增資配股時，並應揭露按發放之股數追溯調整之市價及現金股利資訊。

註1：列示各年度普通股最高及最低市價，並按各年度成交值與成交量計算各年度平均市價。

註2：以年底已發行之股數為準並依據次年度股東會決議分配之情形填列。

註3：如有因無償配股等情形而須追溯調整者，應列示調整前及調整後之每股盈餘。

註4：權益證券發行條件如有規定當年度未發放之股利得累積至有盈餘年度發放者，應分別揭露截至當年度止累積未付之股利。

註5：本益比=當年度每股平均收盤價/每股盈餘。

註6：本利比=當年度每股平均收盤價/每股現金股利。

註7：現金股利殖利率=每股現金股利/當年度每股平均收盤價。

註8：每股淨值、每股盈餘為102年度第一季經會計師核閱之資料；其餘欄位為截至年報刊印日止之當年度資料。

註9：100年度稅後虧損故不適用。

註10：101年度盈餘分配董事會已擬具分派現金股利0.60元，惟尚未經102年股東會通過。

(六)公司股利政策及執行狀況：

一、公司股利政策：

本公司股利依據公司法及本公司章程之規定，配合公司資本規劃，達成穩健經營目標為原則，未來股利發放之流程、方式及金額如下：

1. 股利發放流程：

本公司股利發放流程依公司法規定於每營業年度終了，由董事會考量公司獲利狀況及未來營運需求，擬定盈餘分配議案，提請股東會承認後辦理。

2. 股利發放方式：

本公司股利發放方式將採盈餘配股、資本公積配股與現金股利三種方式配合。

3. 股利發放政策：

本公司股利之分派以現金股利為優先，股票股利分派之比例不高於股利總額之百分之五十。

二、本次股東會擬議股利分配情形：

自101年度盈餘中提撥新台幣143,289,076元為現金股利，每股配發0.6元，俟股東常會決議通過後，授權董事會另訂配息基準日。



(七)本次股東會擬議之無償配股對公司營運績效及每股盈餘之影響：

單位：新台幣仟元(每股盈餘除外)

項目	年度		102 年度
期初實收資本額			2,388,151
本年度配股配 息 情 形	每股現金股利		0.60 (註1)
	盈餘轉增資每股配股數		0
	資本公積轉增資每股配股數		0
營業績效變化 情 形	營業利益		不適用(註)
	營業利益較去年同期增(減)比率		
	稅後純益		
	稅後純益較去年同期增(減)比率		
	每股盈餘		
	每股盈餘較去年同期增(減)比率		
	年平均投資報酬率(年平均本益比倒數)		
擬制性每股盈 餘及本益比	若盈餘轉增資全數 改配放現金股利	擬制每股盈餘	不適用(註)
		擬制年平均投資報 酬率	
	若未辦理資本公積 轉增資	擬制每股盈餘	
		擬制年平均投資報 酬率	
	若未辦理資本公 積且盈餘轉增資 改以現金股利發 放	擬制每股盈餘	
		擬制年平均投資報 酬率	

註1：尚未經102年股東常會決議。

註2：民國102年末編製財務預測，故不適用。

(八)員工分紅及董事、監察人酬勞：

1、公司章程所載員工分紅及董監事酬勞之有關資訊：

本公司年度決算如有盈餘，應先提繳稅款後，彌補以往年度虧損，次提百分之十為法定盈餘公積(但法定盈餘公積已達資本總額時不在此限)，並按法令規定提列特別盈餘公積後，如尚有盈餘，除提撥董監事酬勞百分之二，員工紅利百分之四至六外，餘由董事會擬具分配案送經股東會決議分配之。

- 2、本期估列員工紅利及董事、監察人酬勞金額之估列基礎、配發股票紅利之股數計算基礎及實際配發金額若與估列數有差異之會計處理：
- (1)員工紅利及董事、監察人酬勞金額以稅後淨利考量法定盈餘公積及特別盈餘公積等因素後，依章程所定之成數為估列基礎。
  - (2)配發員工股票紅利股數依股東會前一日收盤價並考量除權息之影響為計算基礎。計算不足一股之員工紅利以現金發放。
  - (3)股東會決議實際配發金額與估列金額有差異時，列為次年度之損益。
- 3、董事會通過擬議配發員工分紅及董事、監察人酬勞之金額及設算每股盈餘之有關資訊如下：
- (1)本公司 101 年度盈餘分配議案，業經民國 102 年 3 月 26 日董事會通過擬議配發員工現金紅利新台幣 9,305,439 元及董監事酬勞新台幣 3,101,813 元。
  - (2)上述擬分派金額與原已費用化之員工現金紅利新台幣 9,305,439 元及董監事酬勞新台幣 3,101,813 元並無差異。
  - (3)擬配發員工股票紅利 0 元，其佔本期稅後純益及員工紅利總額合計數 0%。
  - (4)考慮擬議配發員工紅利及董事、監察人酬勞之設算每股盈餘：因未涉及無償配股，故毋須重新設算每股盈餘。
- 4、前一年度員工分紅及董事、監察人酬勞之實際配發情形（包括配發股數、金額及股價）、其與認列員工分紅及董事、監察人酬勞有差異者並應敘明差異數、原因及處理情形：
- 本公司民國一〇〇年度營運虧損，故無員工分紅及董監酬勞。

(九)公司買回本公司股份情形：

截至民國 102 年 4 月 30 日止

買回期次	第一次
買回目的(註 1)	維護公司信用及股東權益
買回期間	97/1/28~97/3/27
原預定買回區間價格	每股 15.00 元~25.00 元
已買回股份種類及數量	普通股 3,630,000 股
已買回股份金額	69,662,547 元
已辦理銷除及轉讓之股份數量(註 2)	普通股 3,630,000 股
累積持有本公司股份數量	0 股
累積持有本公司股份數量佔已發行股份總數比率	0%

註 1：為激勵並提升員工向心力，經民國 97 年 4 月 10 日董事會決議變更買回目的為「轉讓股份予員工」，並訂定「買回股份轉讓員工辦法」在案。

註 2：於 100 年 4 月 25 日完成股票註銷，惟於 100 年 5 月上旬始完成變更登記。

買回期次	第二次
買回目的	維護公司信用及股東權益
買回期間	101/6/11~101/8/10
原預定買回區間價格	每股 7 元~11 元
已買回股份種類及數量	普通股 3,229,000 股
已買回股份金額	28,366,038 元
已辦理銷除及轉讓之股份數量(註)	普通股 3,229,000 股
累積持有本公司股份數量	0 股
累積持有本公司股份數量佔已發行股份總數比率	0%

註：業經經濟部於 102 年 1 月 3 日核准變更登記在案。

二、公司債、特別股、海外存託憑證、員工認股權憑證、限制員工權利新股及併購或受讓其他公司股份發行新股辦理情形：無。

三、資金運用計畫執行情形：

(一)計畫內容：

前各次發行或私募有價證券尚未完成或最近三年內已完成且計畫效益尚未顯現者：無。

(二)執行情形：無。

## 伍、營運概況

### 一、業務內容

#### (一)業務範圍：

##### 1. 所營業務之主要內容：

- (1). 電氣器材及其零件之製造加工買賣。
- (2). 電子產品電子零件組件製造加工銷售業務。
- (3). 電腦系統及其週邊設備之製造及買賣。
- (4). 前各項有關產品及其原料進出口及代理業務。
- (5). 電信管制射頻器材輸入業。
- (6). 電信管制射頻器材製造業。

##### 2. 目前主要產品內容之營業比重：

單位：新台幣仟元

產品項目	101 年度金額	營業比重
單體揚聲器	135,672	3.05%
汽車揚聲器	601,288	13.52%
音箱系統	1,163,621	26.17%
牆壁揚聲器	235,121	5.29%
家庭劇院系列	1,345,518	30.27%
投影機	40,783	0.92%
其他揚聲器	781,703	17.58%
出售材料	140,711	3.17%
出售其他商品	1,457	0.03%
合計	4,445,874	100.00%

##### 3. 公司目前之產品及服務項目：

- (1). 專業用之低音、中音、高音、壓縮式高音揚聲器。
- (2). 車用、室內用主動式、被動式揚聲器及系統之設計與製造。
- (3). 專業室外音箱系統及揚聲器之設計與製造。
- (4). 家庭劇院系統之設計與製造。
- (5). 無線揚聲器之設計與製造。
- (6). LCD TV 用之周邊 3D 音響之設計與製造。
- (7). 車用、家用擴大器之設計與製造。
- (8). 數位收音機。
- (9). i-pod / i-phone 用揚聲器之設計與製造。
- (10). 卡拉 OK 用音響之設計與製造。
- (11). Sound Bar 音響系統。
- (12). 專業舞台系統之設計與製造。

##### 4. 計劃開發投資之產品、服務：

- (1). 除已完成開發的 Apple Airplay 無線桌上型立體音響，也開發 DLNA 無線音響提供給 Android 手機使用，將於現有客戶產品推廣此技術以擴充產品功能性，並開發多元和含有 NFC 功能的藍芽喇叭。
- (2). 直接對終端客戶銷售以提高公司利潤。
- (3). 持續開發高階多媒體喇叭系統，以達到量多機種少以利工廠採購及生產。

(二)產業概況：

可攜式 portable 或桌上型藍芽無線喇叭使用方便，消費者可以用手機連線後播放，不分 Apple or Android 手機皆可以使用，連線方便加上 NFC 藍芽連線技術，可以更快速的連線增加使用便利。Soundbar 加入藍芽功能可以擴充 Soundbar 的使用範圍，除了應用於電視外，由手機連線後撥放音樂也相對方便，藍芽應用已成 2012 年音響系列市場領先潮流。

(三)技術與研發概況：

1. 最近年度研究及發展支出

單位：新台幣仟元

年 度	營 業 額	研究發展支出	比 率(%)
102 年 1-3 月	710,442	16,942	2.38%
101 年	4,445,874	72,644	1.63%
100 年	3,737,935	97,471	2.61%

2. 開發成功之技術或產品

- (1). DTS Play Fi 無線桌上型立體音響。
- (2). 薄型電視專用桌面式 soundbar 音響。
- (3). 大功率專業喇叭所需使用之大尺寸壓縮高音喇叭。
- (4). 內含全音域之牆角嵌入式空間美觀設計音響。
- (5). 隨身攜帶式輕薄型多功能喇叭。

(四)長、短期業務發展計劃：

1. 維持與主要客戶的良好關係，主動提出新構想及新產品。
2. 參加國際大型展覽以爭取新客戶。
3. 爭取國際大廠 OEM、ODM 業務訂單。
4. 以產品優勢策略投入歐美店頭品牌直銷市場。
5. 提供全球客戶高效率且完善的產品售後服務，以永續經營的態度，建立長期客戶關係。

二、市場及產銷概況

(一)市場分析

1. 主要產品之銷售地區

單位：新台幣仟元

年度	銷售地區	101 年度	
		營業額	百分比
	內銷	6,783	0.15%
外 銷	美洲	2,412,722	54.27%
	歐洲	1,200,628	27.01%
	亞洲	805,828	18.12%
	其他	19,913	0.45%
	小計	4,439,091	99.85%
	合 計	4,445,874	100.00%

2. 市場未來供需情況

(1)需求面

- A. 隨著 Apple i-phone、i-pad 機種的不斷增加，市場上對於 Works with i-phone (WWI) 的音響需求也相對增加，因此開發符合最新版 WWI 類

的產品已是當今主流方向。

- B. 歐美「慢活」的觀念正在蔓延，可能為 Hi-END 音響產業帶來商機。
- C. 中國潛在音響市場不容小看，不少國際品牌似乎水土不服而無法切入中國市場，這是本公司可以努力的目標。
- D. LCD TV SOUND BAR 已因歐美境內 LCD TV 盛行，帶來市場需求面的上升，輕薄短小兼具時尚設計與高品質音效將帶來相當大之商機。
- E. 藍光 DVD 播放機之逐步成長，家用型 2.1、5.1 音響亦有逐漸翻揚的市場需求。
- F. WiFi 無線已普遍化，相對無線喇叭的應用也正面成長。
- G. 藍芽喇叭使用普及，會有較大的成長。

## (2) 供給面

### A. i-phone 及 i-pad

i-phone 及 i-pad 的普及，推昇了 i-phone/i-pad 多媒體音響持續熱銷，也開啟音響廠商新思考方向，持續研發 i-phone/i-pad 用音響各種應用產品。

### B. SOUND BAR 類音響

由於 LCD TV 的普及，帶動 SOUND BAR 類音響成長，SOUND BAR 類音響具有比傳統 5.1 音響更方便的使用性與具簡易安裝特性，目前已漸有取代中低價 5.1 音響趨勢。

### C. 數位收音機

數位收音機出現在市場上已有數年光景，採用數位廣播的國家日益增多，且已使用數位廣播的國家亦已有停用類比廣播的情形，導致目前市場上數位收音機為炙手可熱的產品。

### D. 自動化家庭用音響系統

整合家庭中各項影音設備與自動化系統，例天花板與牆上型喇叭，結合無線模組與個人化之筆電、智慧型手機，消費者可於任何位置使用各項影音設備而無須連接音源訊號線，即可享受優異的音質與音響。

## 3. 競爭優勢

### (1) 跨功能組織的堅強研發團隊

本公司研發團隊融合聲學、電學、機械、機構及控制領域，專業人才橫跨兩岸三地。已建立具國際觀之先進開發能力，能於短時間內由概念設計進入工業量產與投入市場銷售。

### (2) 全球運籌中心模式

位於台灣的總公司已成為營運及技術開發中心，集中資源建立起資料庫及人力資源整合，並積極派駐專員支援各廠營運，建立起多功能主管培訓及輪調制度。

### (3) 產品自製率高

各主要關鍵零組件皆以廠內自製為主，確保產品品質與交期保證。

### (4) 積極配合歐盟及美國等各國之環保政策，開發符合綠色環保之產品。

### (5) 與大廠互動關係良好

本公司以優秀之專業設計能力參與客戶早期開發，從 ID 之設計、開模、製造已獲得無數大廠的肯定。除了長久以來的深厚關係，再加上良好客戶服務及卓越產品品質，使本公司與客戶之關係已從買賣關係進階為合作夥伴。由於與大廠關係已奠定深厚基礎，因此對於開發新客戶具有相當優勢，競爭者很難取代本公司，此為本公司最大的優勢。

### (6) 品牌的高度認同

本公司衍然已成為今日無線音響模組的技術領導者，憑藉先進的開發

技術及高度市場品牌認同優勢，將持續領導市場對高規格、高品質影音產品未來需求發展趨勢。

#### 4. 發展遠景之有利與不利因素及因應對策：

##### (1) 有利因素

- A. 藍光 DVD 播放機的普及和數位電視的強烈需求推升下將帶動高品質多聲道家庭劇院系統，有利於本公司長期深耕高品質影音產品的優勢。
- B. 落實台灣為營運及技術開發中心，將資源集中，一方面加強揚聲器相關產品及投影電視的研發設計，另一方面則積極派駐專員支援大陸各廠營運，以快速且充分運用集團資源。
- C. 中國與各新興市場經濟能力的快速崛起，未來中長期對中高階影音產品需求將持續大幅成長。
- D. LCD 平面電視在未來已成發展趨勢，其相關影音應用產品需求將一併帶動。
- E. 因應客戶需求之客製化彈性增加。

##### (2) 不利因素

- A. 隨著全球氣候急速變遷，石油、各類金屬、礦石、塑化等原物料價格不斷上漲，對材料成本有所影響。
- B. 數位影音市場快速變化致產品壽命相對縮短，對開發速度與商機掌握都深具挑戰。
- C. 產品多以歐美市場為主，外銷依存度高，易受匯率波動影響。
- D. 技術潮流之模仿與產品汰換快速。
- E. 大陸工資調漲，人民幣升值。
- F. 全球經濟愈趨不穩定，產業景氣波動變化迅速，股匯市震盪幅度加劇。

##### (3) 不利因素之因應策略

- A. 對於原物料等價格不斷上漲問題，本公司已建立供應商管理單位，逐步統一詢、議價，再分區採購或供銷，擴大零件之共用性，以量制價。
- B. 因應市場產品主流，增加產品多元化(如 i-phone 數位影音產品、藍光 DVD 播放機及輕薄小型揚聲器等)並擴大營運範疇。
- C. 面對匯率劇烈波動，除了業務與客戶協定彈性定價政策外，同時指派專人負責關注市場匯率變動情形，採取必要避險措施。
- D. 開發客製化之功能性影音組合產品，提高附加價值，區隔標準品市場壓力。
- E. 申請研發專利以保障公司技術創新之優勢。
- F. 企業資源整合、集團統購，在強化買方能力同時並與供應商策略聯盟緊密結合，以持續有效降低採購成本。
- G. 厚實研發團隊及整合能力，提升並加快研發腳步。
- H. 針對價格波動大之金屬原材料，開發可取替代物料，並標準化產品中、高單價共用性零組件，以大量採買方式，降低取得成本。
- I. 針對中國工資上漲，將更重視人力資源規劃及訓練，提高生產效率及有效配置產線、產能，持續精進製程改造及管理。
- J. 嚴密監控匯市，利用金融避險工具減緩因匯率變動所帶來之衝擊。

##### (二) 主要產品之重要用途：

- 1. 單體喇叭：供應給配舞 KARAOKE 以及家庭音響使用。
- 2. 汽車喇叭：供應汽車音響使用。
- 3. 音箱系統：結合電子產品，提供使用於家庭音響。

4. 電腦喇叭：電腦多媒體使用的揚聲器系統。
5. 牆壁喇叭：用於家庭或公共場所壁掛式之揚聲器系統。
6. 家庭劇院系列：結合影音電子產品，享有劇院之效果。

(三) 主要原料之供應狀況：

本公司之主要原料為電子材料、金屬材料及塑膠材料等，本公司最近三年度主要進貨供應商變化不大，並已成立專職供應鏈管理單位，保持與主要原料供應商建立長期穩定之供貨關係。

(四) 最近二年度任一年度中曾占進(銷)貨總額百分之十以上之客戶名稱及其進(銷)貨金額與比例，並說明其增減變動原因：

1. 最近二年度主要供應商資料：

單位：新台幣仟元

項目	100年				101年				102年度截至第一季止			
	名稱	金額	占全年度進貨淨額比率(%)	與發行人之關係	名稱	金額	占全年度進貨淨額比率(%)	與發行人之關係	名稱	金額	占當年度截至第一季止進貨淨額比率(%)	與發行人之關係
1	MAKINGO	2,895,092	85.53	子公司	MAKINGO	3,433,380	84.31	子公司	MAKINGO	537,230	80.12	子公司
2	FINE STATION	446,376	13.19	子公司	FINE STATION	597,626	14.67	子公司	FINE STATION	123,882	18.47	子公司
	其他	43,525	1.28		其他	41,467	1.02		其他	9,450	1.41	
	進貨淨額	3,384,993	100.00		進貨淨額	4,072,473	100.00		進貨淨額	670,562	100.00	

2. 最近二年度主要銷貨客戶資料：

單位：新台幣仟元

項目	100年				101年				102年度截至第一季止			
	名稱	金額	占全年度銷貨淨額比率(%)	與發行人之關係	名稱	金額	占全年度銷貨淨額比率(%)	與發行人之關係	名稱	金額	占當年度截至第一季止銷貨淨額比率(%)	與發行人之關係
1	客戶甲	895,532	23.96	非關係人	客戶甲	806,774	18.15	非關係人	客戶甲	110,567	15.56	非關係人
2	客戶乙	434,098	11.61	非關係人	客戶乙	552,963	12.44	非關係人	客戶乙	108,005	15.20	非關係人
3	客戶丙	318,194	8.51	非關係人	客戶丙	500,444	11.25	非關係人	客戶丙	59,023	8.31	非關係人
	其他	2,090,111	55.92		其他	2,585,693	58.16		其他	432,847	60.93	
	銷貨淨額	3,737,935	100.00		銷貨淨額	4,445,874	100.00		銷貨淨額	710,442	100.00	

(五) 最近二年度生產量值表

單位：新台幣仟元/PCS

生產量值 主要產品	年度別	100年度		101年度	
		產量	產值	產量	產值
單體揚聲器		-	-	-	-
汽車揚聲器		-	-	-	-
音箱系統		-	-	-	-
牆壁揚聲器		-	-	-	-
家庭劇院系列		1,100	1,121	600	611
其他揚聲器		-	-	-	-
投影機		93	270	2	40
出售材物料及商品		-	285,040	-	235,768
合計		1,193	286,431	602	236,419

註：本公司採國際分工模式，本公司為營運中心；生產基地則在大陸之各子公司。



(六)最近二年度銷售量值表

單位：新台幣仟元/PCS

年度 銷售量值 主要產品	100 年度				101 年度			
	內 銷		外 銷		內 銷		外 銷	
	量	值	量	值	量	值	量	值
單體揚聲器	5,044	446	174,644	93,897	2,491	516	207,109	135,156
汽車揚聲器	16,025	2,029	1,761,862	495,820	10,016	1,341	1,973,414	599,947
音箱系統	808	1,069	662,452	1,092,013	1,284	659	661,725	1,162,962
牆壁揚聲器	53	31	214,101	146,740	72	133	279,628	234,988
家庭劇院系列			418,695	1,001,908	14	65	473,845	1,345,453
其他揚聲器	13	35	329,278	630,963	1,002	12	384,943	781,691
投影機	128	2,676	1,463	13,394	24	353	3,351	40,430
出售材物料		5,489	-	250,333		2,942	-	137,769
其他商品		360	-	732		1,259	-	198
合 計	22,071	12,135	3,562,495	3,725,800	14,903	7,280	3,984,015	4,438,594

三、從業員工

年 度		100 年度	101 年度	102 年 4 月 30 日
員工人數	職 員	200	173	185
	作業員	-	-	-
	合 計	200	173	185
平均年歲		40.4	41.31	40.67
平均服務年資		7.47	8.20	7.81
學歷分佈 比率	博士	0.5%	-	-
	碩士	11.0%	7.5%	7.6%
	大專	70.5%	73.4%	75.7%
	高中	16.0%	16.8%	15.1%
	高中以下	2.0%	2.3%	1.6%

四、環保支出資訊

101 年度及截至年報刊印日止，本公司未有因污染環境而受損失及處分，且目前並無任何環境污染狀況之發生，預計未來年度亦無重大之環保資本支出。

五、勞資關係

(一)各項員工福利措施、進修、訓練、退休制度與其實施情形，以及勞資間之協議與各項員工權益維護措施情形：

1. 員工福利措施：

- (1) 設立職工福利委員會：依法提撥福利金，並由該委員會統籌員工福利等各項措施。
- (2) 員工保險：依政府相關法令辦理勞、健保，並為員工投保團體意外保險。
- (3) 員工入股：為增進員工向心力，於公司章程訂定員工紅利分派事宜。
- (4) 休假制度：公司員工按政府相關法令享有例假及年假等休假福利。
- (5) 其他福利：發放端午節、中秋節及年終獎金，員工生日禮券、婚喪喜慶補助及開辦員工子女獎學金。

2. 教育訓練：

為確保公司政策能落實及達成，對全體員工授與各項相關教育訓練，充實本職學能以強化公司體制達成永續經營的目標。

3. 退休制度：

- (1) 本公司遵照政府相關法令辦理並設有勞工退休準備金，每月按薪資總額之一定比例提撥退休準備金至中央信託局專戶儲存，以備員工退休時給付。
- (2) 自民國九十四年七月一日起，針對選擇勞工退休金條例之所有員工，每月提撥薪資總額 6% 儲存於勞工保險局員工個人帳戶。
- (3) 本公司亦設置員工退休管理辦法供員工退休時遵循使用。

4. 勞資間之協議與各項員工權益維護措施情形：

本公司勞資關係素來至為和諧，對員工之激勵、溝通、培訓、福利及退休均訂定完善周全之辦法並使員工與公司之利益相互結合。

(二) 最近年度及截至年報刊印日止，因勞資糾紛所遭受之損失：無。

六、重要契約：無。

## 陸、財務概況

一、最近五年度簡明資產負債表、損益表及會計師查核意見：

(一)簡明資產負債表：

單位：新台幣仟元

項 目	年 度	最近五年度財務資料(註1)					102年度截至3月31日止財務資料(註2)
		97年	98年	99年	100年	101年	
流動資產		1,169,198	1,182,453	1,366,396	1,194,891	1,325,044	788,698
基金及投資		3,217,720	3,112,316	3,079,259	2,887,332	2,917,015	2,993,478
固定資產		186,938	196,372	163,966	150,190	151,146	399,382
無形資產		13,199	2,394	721	816	23,965	22,548
其他資產		238,527	212,228	48,724	351,310	406,112	248,699
資產總額		4,825,582	4,705,763	4,659,066	4,584,539	4,823,282	4,452,805
流動負債	分配前	811,133	814,621	806,709	1,097,351	1,453,615	952,996
	分配後	876,836	880,324	1,016,957	1,097,351	未定	未定
長期負債		30,591	30,591	30,591	48,265	48,265	48,265
其他負債		297,678	276,840	241,674	172,862	208,970	276,848
負債總額	分配前	1,139,402	1,122,052	1,078,974	1,318,478	1,710,850	1,278,109
	分配後	1,205,105	1,187,755	1,289,222	1,318,478	未定	未定
股本		2,664,407	2,664,407	2,664,407	2,628,107	2,388,151	2,388,151
資本公積		24,445	23,936	23,292	5,936	10,159	4,311
保留盈餘	分配前	860,021	829,293	1,028,918	478,103	650,426	738,746
	分配後	794,318	763,590	818,670	478,103	未定	未定
金融商品未實現損益		-	-	-	-	-	-
累積換算調整數		176,040	104,808	(97,792)	78,819	(11,400)	43,488
未實現重估增值		30,930	30,930	30,930	75,096	75,096	-
未認列為退休金成本之淨損失		-	-	-	-	-	-
庫藏股票		(69,663)	(69,663)	(69,663)	-	-	-
股東權益總額	分配前	3,686,180	3,583,711	3,580,092	3,266,061	3,112,432	3,174,696
	分配後	3,620,477	3,518,008	3,369,844	3,266,061	未定	未定

註1：最近五年度財務報表均經會計師查核簽證。

註2：102年第一季財務資料業經會計師核閱。

註3：上列分配後數字，係依據次年度股東會議決議之情形填列。

(二)簡明損益表

單位：新台幣仟元  
(每股盈餘除外)

項 目	年 度	最近五年度財務資料(註 1)					102 年度截至 3 月 31 日止財務資料(註 2)
		97 年	98 年	99 年	100 年	101 年	
營業收入		4,019,840	3,069,081	3,798,739	3,737,935	4,445,874	710,442
營業毛利		364,049	243,589	357,145	332,502	376,518	55,587
營業(損)益		1,541	(99,631)	47,482	31,309	110,531	(6,258)
營業外收入及利益		46,740	93,701	224,119	43,472	117,433	23,414
營業外費用及損失		79,544	9,657	18,118	444,374	5,434	7,675
繼續營業部門稅前(損)益		(31,263)	(15,587)	253,483	(369,593)	222,530	9,481
繼續營業部門(損)益		(32,660)	34,975	265,328	(307,204)	172,323	7,924
停業部門損益		-	-	-	-	-	-
非常損益		-	-	-	-	-	-
會計原則變動之累積影響數		-	-	-	-	-	-
本期(損)益		(32,660)	34,975	265,328	(307,204)	172,323	7,924
每股盈餘 (虧損) (元)	追溯調整前(註 3)	(0.12)	0.13	1.01	(1.17)	0.67	0.03
	追溯調整後(註 4)	(0.12)	0.13	1.01	(1.17)	-	-

註 1：最近五年度財務報表均經會計師查核簽證。

註 2：102 年第一季財務資料業經會計師核閱。

註 3：以當年度加權平均流通在外股數為計算基礎。

註 4：以資本公積及未分配盈餘轉增資後之股數加以追溯調整計算。

(三)最近五年度簽證會計師姓名及查核意見

年度	會計師事務所	會計師姓名	查核意見
97	大中國際聯合會計師事務所	張榕枝 林月霞	修正式無保留意見
98	大中國際聯合會計師事務所	張榕枝 林月霞	修正式無保留意見
99	大中國際聯合會計師事務所	林月霞 李聰明	無保留意見
100	大中國際聯合會計師事務所	林月霞 李聰明	無保留意見
101	大中國際聯合會計師事務所	林月霞 李聰明	無保留意見

## 二、最近五年度財務分析

分析項目(註3)	年 度	最近五年度財務分析(註1)					102年度截至3月31日止財務資料(註2)	
		97年	98年	99年	100年	101年		
財務結構	負債佔資產比率	23.61	23.84	23.17	28.76	35.47	28.70	
	%	長期資金占固定資產比率	1,971.87	1,824.96	2,183.44	2,174.62	2,059.22	794.90
償債能力	%	流動比率	144.14	145.15	169.38	108.89	91.16	82.76
		速動比率	130.05	140.62	164.72	107.25	90.21	79.08
		利息保障倍數	(452.09)	(420.27)	31,686.38	(52,798.00)	220.24	20.39
經營能力		應收款項週轉率(次)	4.19	3.68	4.73	4.37	4.53	3.53
		平均收現日數	87.11	99.18	77.16	83.52	80.57	103.40
		存貨週轉率(次)	19.69	38.79	100.80	165.24	452.65	142.05
		應付款項週轉率(次)	5.13	3.81	4.65	3.95	3.67	2.68
		平均售貨日數	18.54	9.40	3.62	2.20	0.80	2.57
		固定資產週轉率(次)	16.89	16.01	21.08	23.80	29.51	10.32
		總資產週轉率(次)	0.8	0.64	0.81	0.81	0.95	0.61
獲利能力		資產報酬率(%)	(0.65)	0.73	5.67	(6.65)	3.68	0.18
		股東權益報酬率(%)	(0.85)	0.96	7.41	(8.97)	5.40	0.25
		占實收資本比率(%)	0.06	(3.74)	1.78	1.19	4.63	(0.26)
		營業利益	(1.17)	(0.59)	9.51	(14.06)	9.44	0.40
		稅前利益	(0.81)	1.14	6.98	(8.22)	3.88	1.12
		純益率(%)	(0.12)	0.13	1.01	(1.17)	0.67	0.03
現金流量		每股盈餘	(0.12)	0.13	1.01	(1.17)	0.67	0.03
		(元)	未追溯調整(註4)	(0.12)	0.13	1.01	(1.17)	-
		追溯調整(註5)	(0.12)	0.13	1.01	(1.17)	-	
槓桿度		現金流量比率(%)	60.95	12.86	11.87	20.38	15.59	(1.00)
		現金流量允當比率(%)	127.95	151.66	127.05	121.12	114.75	93.61
		現金再投資比率(%)	3.87	0.97	0.76	0.37	6.54	(0.25)
槓桿度		營運槓桿度	245.32	-	6.49	9.03	2.91	(6.94)
		財務槓桿度	1.05	1.00	1.00	1.00	1.01	0.93

請說明最近二年度各項財務比率變動原因。(若增減變動未達20%者可免分析)

- 負債佔資產比率：主要係因101年度辦理現金減資。
- 利息保障倍數及獲利能力分析比率：主要係因101年度營運成長且獲利情況改善，故變動均超過20%。
- 存貨週轉率：101年度營業收入較100年度成長18.94%，100年存貨因提列備抵跌價及呆滯損失金額較高，存貨淨額較99年度大幅減少，而101年度因結束光電事業部致使存貨大幅降低，以致存貨週轉率變動較大。
- 固定資產週轉率：主要係因101年度營業收入較100年度成長18.94%。
- 資產報酬率、股東權益報酬率、純益率：主要係因100年度大幅虧損而101年度營運成長且獲利情況改善所致。
- 現金流量比率：主要係因101年度向銀行辦理短期資金融通產生短期借款及因以三角貿易型態交易之客戶因作業延緩付款而影響關係人間款項支付所致。
- 現金再投資比率：主要係因101年度未發放現金股利。

註1：最近五年度財務報表均經會計師查核簽證。

註2：102年第一季財務資料業經會計師核閱。

註3：計算公式列示如下：

1. 財務結構

(1) 負債佔資產比率=負債總額/資產總額

(2) 長期資金佔固定資產比率=(股東權益淨額+長期負債)/固定資產淨額

2. 償債能力

(1) 流動比率=流動資產/流動負債

(2) 速動比率=(流動資產-存貨-預付費用)/流動負債

(3) 利息保障倍數=所得稅及利息費用前純益/本期利息支出

3. 經營能力

(1) 應收款項(包括應收帳款、催收帳款與因營業而產生之應收票據)週轉率=銷貨淨額/各期平均應收款項(包括應收帳款與因營業而產生之應收票據)餘額

(2) 平均收現日數=365/應收款項週轉率

(3) 存貨週轉率=銷貨成本/平均存貨額

(4) 應付款項(包括應付帳款與因營業而產生之應付票據)週轉率=銷貨成本/各期平均應付款項(包括應付帳款與因營業而產生之應付票據)餘額。

(5) 平均售貨天數=365/存貨週轉率

(6) 固定資產週轉率=銷貨淨額/平均固定資產淨額

(7) 總資產週轉率=銷貨淨額/平均資產總額

4. 獲利能力

(1) 資產報酬率=[稅後損益+利息費用(1-稅率)]/平均資產總額

(2) 股東權益報酬率=稅後損益/平均股東權益淨額

(3) 純益率=稅後損益/銷貨淨額

(4) 每股盈餘=(稅後淨利-特別股股利)/加權平均已發行股數

5. 現金流量

(1) 現金流量比率=營業活動淨現金流量/流動負債

(2) 現金流量允當比率=最近五年度營業活動淨現金流量/最近五年度(資本支出+存貨增加額+現金股利)

(3) 現金再投資比率=(營業活動淨現金流量-現金股利)/(固定資產毛額+長期投資+其他資產+營運資金)

6. 槓桿度

(1) 營運槓桿度=(營業收入淨額-變動營業成本及費用)/營業利益。

(2) 財務槓桿度=營業利益/(營業利益-利息費用)

註4：以當年度加權平均流通在外股數為計算基礎。

註5：以資本公積及未分配盈餘轉增資後之股數加以追溯調整計算。

三、最近年度財務報告之監察人或審計委員會審查報告：

**監察人審查報告書**

董事會造送之本公司一〇一年度經大中國際聯合會計師事務所李聰明及林月霞會計師查核簽證之財務報表及合併財務報表(包含資產負債表、損益表、股東權益變動表、現金流量表)，連同營業報告書暨盈餘分派議案經本監察人查核完竣，認為尚無不合，爰依公司法第 219 條之規定備具報告書，敬請 鑒核。

此致

美隆工業股份有限公司民國一〇二年股東常會

美隆工業股份有限公司

監察人：楊平山



監察人：伍兆佳



中 華 民 國 一 〇 二 年 三 月 二 十 七 日

#### 四、最近年度經會計師查核簽證之財務報表

##### 美隆工業股份有限公司財務報表會計師查核報告

受文者：美隆工業股份有限公司董事會

美隆工業股份有限公司民國一〇一年及一〇〇年十二月三十一日之資產負債表，暨民國一〇一年及一〇〇年一月一日至十二月三十一日之損益表、股東權益變動表及現金流量表，業經本會計師查核竣事。上開財務報表之編製係管理階層之責任，本會計師之責任則為根據查核結果對上開財務報表表示意見。

本會計師係依照「會計師查核簽證財務報表規則」及一般公認審計準則規劃並執行查核工作，以合理確信財務報表有無重大不實表達。此項查核工作包括以抽查方式獲取財務報表所列金額及所揭露事項之查核證據、評估管理階層編製財務報表所採用之會計原則及所作之重大會計估計，暨評估財務報表整體之表達。本會計師相信此項查核工作可對所表示之意見提供合理之依據。

依本會計師之意見，第一段所述財務報表在所有重大方面係依照「證券發行人財務報告編製準則」、商業會計法及商業會計處理準則中與財務會計準則相關之規定暨一般公認會計原則編製，足以允當表達美隆工業股份有限公司民國一〇一年及一〇〇年十二月三十一日之財務狀況，暨民國一〇一年及一〇〇年一月一日至十二月三十一日之經營成果與現金流量。

美隆工業股份有限公司已自行編製民國一〇一年及一〇〇年度合併財務報表，並均經本會計師出具無保留意見查核報告在案，備供參考。

謹此報告

大中國際聯合會計師事務所

林 月 霞 會計師


李 聰 明 會計師

金管會證期局(原財政部證期會)核准簽證字號：  
(90)台財證(六)第 145560 號函



中 華 民 國 一 〇 二 年 三 月 二 十 六 日





民國一〇一〇年三月三十一日

單位：新台幣千元

代碼	資產	附註	一〇一〇年底	一〇〇九年	代碼	負債及股東權益	附註	一〇一〇年底	一〇〇九年
11XX	流動資產		金額	%	21XX			金額	%
1100	現金及銀行存款	二及四、1	\$ 130,569	2.71	2100	短期借款	四、11及六	\$ 150,000	3.11
1120	應收票據淨額	二	3,616	0.07	2121	應付票據		7,023	0.15
1140	應收帳款淨額	二及四、2	1,001,112	20.75	2122	其他應付票據		-	-
1150	應收帳款-關係人淨額	二及五	29,208	0.61	2140	應付帳款		40,398	0.84
120X	存貨淨額	二及四、3	10,613	0.22	2150	應付帳款-關係人	五	1,180,184	24.47
1286	遞延所得稅資產-流動	二及四、14	35,626	0.74	2160	應付所得稅	二及四、14	3,727	0.08
1298	其他流動資產	二、四、14及五	19,750	0.41	2170	應付費用		48,050	1.00
1311	交易目的金融資產-流動	二及四、4	94,550	1.96	2280	其他流動負債		24,233	0.50
	流動資產合計		1,325,044	27.47		流動負債合計		1,453,615	30.15
						各項準備			
14XX	基金及投資	二及四、5	2,973,036	61.64	25XX	各項準備	二及四、6	48,265	1.00
1421	採權益法之長期股權投資		(56,021)	(1.16)	2510	土地增值稅準備			
1499	減：累計減損-長期投資		43,431	0.90	28XX	其他負債			
1481	以成本衡量之金融資產-非流動		(43,431)	(0.90)	2810	應計退休金負債	二及四、12	62,851	1.30
1482	減：累計減損-以成本衡量之金融資產-非流動		2,917,015	60.48	2820	存入保證金		675	0.01
	基金及投資淨額				2861	遞延所得稅負債-非流動	二及四、14	145,444	3.02
						其他負債合計		208,970	4.33
15XX	固定資產	二、四、6及六	18,923	0.39		負債合計		1,710,850	35.48
1501	土地		81,315	1.69		股東權益			
1508	土地-重估增值		55,124	1.14	31XX	股本	四、13	2,388,151	49.51
1521	房屋及建築		20,146	0.42	3110	普通股股本			
1531	機器設備		8,976	0.19	32XX	資本公積	四、13		
1551	運輸設備		85,977	1.78	3210	發行溢價		5	-
1681	其他設備		270,461	5.61	3220	庫藏股票交易		3,924	0.08
15X1	成本及重估增值		(116,099)	(2.41)	3260	長期投資		5,848	0.12
15X9	減：累計折舊		(5,069)	(0.11)	3270	合併溢額		382	0.01
1599	減：累計減損		1,853	0.04		資本公積合計		10,159	0.21
1672	預付設備款		151,146	3.13	33XX	保留盈餘	四、13		
	固定資產淨額				3310	法定盈餘公積		380,311	7.88
17XX	無形資產	二	23,965	0.50	3320	特別盈餘公積		97,792	2.03
1750	電腦軟體成本		816	0.02	3350	未分配盈餘(累積虧損)		172,323	3.57
						保留盈餘合計		650,426	13.48
18XX	其他資產	二、四、7及六	169,106	3.51	34XX	股東權益其他調整項目	二	(11,400)	(0.24)
1800	出租資產淨額	二及四、8	235,615	4.88	3420	累積換算調整數	二及四、6	75,096	1.56
1810	閒置資產淨額		431	0.01	3460	未實現重估增值		63,696	1.32
1820	存出保證金		4,188	0.09		股東權益其他調整項目合計		3,112,432	64.52
1830	遞延費用		-	-	3XXX	股東權益淨額	七		
1888	其他資產-其他		(3,228)	(0.07)		重大承諾事項及或有事項			
1899	減：累計減損-其他資產		406,112	8.42		負債及股東權益總計		\$ 4,823,282	100.00
	其他資產合計							\$ 4,584,539	100.00
1XX	資產總計		\$ 4,823,282	100.00				\$ 4,584,539	100.00

(參閱財務報表附註及附表)


董事長：

經理人：

會計主管：



美隆工業股份有限公司



民國一〇一年及一〇〇年一月一日至十二月三十一日

單位：除每股盈餘(虧損)為新台幣元外，  
餘為新台幣仟元

代碼	會計科目	附註	一〇一年度		一〇〇年度	
			金額	%	金額	%
4110	營業收入總額	五	\$ 4,454,694	100.20	\$ 3,753,873	100.43
4170	銷貨退回及折讓		(8,820)	(0.20)	(15,938)	(0.43)
4100	營業收入淨額		4,445,874	100.00	3,737,935	100.00
5000	營業成本	五	4,069,356	91.53	3,405,433	91.10
5910	營業毛利		376,518	8.47	332,502	8.90
6000	營業費用		265,987	5.98	301,193	8.06
6100	推銷費用		102,809	2.31	99,810	2.67
6200	管理及總務費用		90,534	2.04	103,912	2.78
6300	研究發展費用		72,644	1.63	97,471	2.61
6900	營業淨利		110,531	2.49	31,309	0.84
7100	營業外收入及利益					
7110	利息收入		225	0.01	1,688	0.04
7121	權益法認列之投資收益-淨額		91,171	2.05	-	-
7122	股利收入		1,476	0.03	1,175	0.03
7130	處分固定資產利益	五	75	-	21,531	0.58
7160	兌換利益-淨額		-	-	9,035	0.24
7210	租金收入	四.16及五	3,672	0.08	4,208	0.11
7283	固定資產減損迴轉利益	二及四.6	402	0.01	-	-
7310	金融資產評價利益-淨額		11,049	0.25	-	-
7480	什項收入	五	9,363	0.21	5,835	0.16
	營業外收入及利益合計		117,433	2.64	43,472	1.16
7500	營業外費用及損失					
7510	利息費用		1,015	0.02	7	-
7521	採權益法認列之投資損失-淨額		-	-	397,025	10.62
7530	處分固定資產損失		200	-	-	-
7560	兌換損失-淨額		3,909	0.09	-	-
7633	固定資產減損損失	二及四.6	-	-	5,471	0.14
7639	其他減損損失	二及四.5	-	-	27,926	0.75
7640	金融資產評價損失-淨額		-	-	13,659	0.37
7880	什項支出		310	0.01	286	0.01
	營業外費用及損失合計		5,434	0.12	444,374	11.89
7900	稅前淨利(損)		222,530	5.01	(369,593)	(9.89)
8110	所得稅利益(費用)	二及四.14	(50,207)	(1.13)	62,389	1.67
9600	本期淨利(損)		\$ 172,323	3.88	\$ (307,204)	(8.22)
	基本每股盈餘(虧損)	二及四.15	稅前	稅後	稅前	稅後
9710	本期淨利(損)		\$ 0.87	\$ 0.67	\$ (1.41)	\$ (1.17)

(參閱財務報表附註及附表)

董事長：



經理人：



會計主管：





美隆股份有限公司  
董事長 林鳳琦

民國一〇一一年及一〇一〇年十二月三十一日

單位：新台幣仟元

	保 留 盈 餘				股東權益其他調整項目				淨 額
	股 本	資 本 公 積	法 定 盈 餘 公 積	特 別 盈 餘 公 積	未 分 配 盈 餘 (累 積 虧 損)	累 積 換 算 調 整 數	未 實 現 重 估 增 值	庫 藏 股 票	
民國一〇一〇年一月一日餘額	\$ 2,664,407	\$ 23,292	\$ 496,272	\$ 65,407	\$ 467,239	\$ -	\$ 30,930	\$ (69,663)	\$ 3,580,092
盈餘分配(註)：									
提列法定盈餘公積	-	-	26,533	-	(26,533)	-	-	-	-
提列特別盈餘公積	-	-	-	32,385	(32,385)	-	-	-	-
分配股東紅利	-	-	-	-	(210,248)	-	-	-	(210,248)
一〇一〇年度淨損	-	-	-	-	(307,204)	-	-	-	(307,204)
長期投資未依持股比例增資權益調整數	-	(18,450)	-	-	-	-	-	-	(18,450)
權益法認列被投資公司資本公積變動數	-	1,094	-	-	-	-	-	-	1,094
外幣長期投資換算調整數變動	-	-	-	-	-	176,611	-	-	176,611
土地重估增值	-	-	-	-	-	-	44,166	-	44,166
註銷庫藏股	(36,300)	-	-	-	(33,363)	-	-	69,663	-
民國一〇一〇年十二月三十一日餘額	2,628,107	5,936	522,805	97,792	(142,494)	78,819	75,096	-	3,266,061
法定盈餘公積彌補虧損	-	-	(142,494)	-	142,494	-	-	-	-
一〇一〇年度淨利	-	-	-	-	172,323	-	-	-	172,323
長期投資未依持股比例增資權益調整數	-	299	-	-	-	(90,219)	-	-	299
外幣長期投資換算調整數變動	-	-	-	-	-	-	-	-	(90,219)
買回本公司股份	-	-	-	-	-	-	-	(28,366)	(28,366)
現金減資	(210,249)	-	-	-	-	-	-	2,269	(207,666)
註銷庫藏股	(29,707)	3,610	-	-	-	-	-	26,097	-
民國一〇一〇年十二月三十一日餘額	\$ 2,388,151	\$ 10,159	\$ 380,311	\$ 97,792	\$ 172,323	\$ (11,400)	\$ 75,096	\$ -	\$ 3,112,432

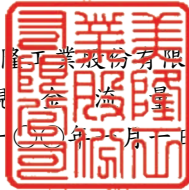
註：九十九年度員工紅利及董監事酬勞金額分別為8,256仟元及4,128仟元，已於九十九年度損益表中扣除。

(參閱財務報表附註及附表)

董事長：

經理人：

會計主管：



美隆工業股份有限公司

現金流量表

民國一〇一年及一〇〇年一月一日至十二月三十一日

單位：新台幣仟元

	一〇一年度	一〇〇年度
營業活動之現金流量：		
本期淨利(損)	\$ 172,323	\$ (307,204)
調整項目：		
折舊費用(含出租資產)	5,609	10,043
攤銷費用(含出租資產)	1,235	5,675
備抵呆帳提列	1,049	1,745
存貨跌價及呆滯回升利益-銷貨成本	(11,866)	(16,279)
收到權益法被投資公司現金股利	-	2,370
權益法認列之投資損失(收益)淨額	(91,171)	397,025
非金融資產減損迴轉利益	(402)	-
非金融資產減損損失	-	33,397
處分固定資產損失(利益)淨額	125	(475)
處分待出售非流動資產利益淨額	-	(21,056)
處分採權益法之長期股權投資利益	(8,201)	-
遞延所得稅(利益)損失	46,006	(60,444)
營業資產及負債之變動：		
應收票據(增加)減少	(3,516)	286
應收帳款(含催收款)增加	(122,786)	(143,468)
應收帳款-關係人減少	2,365	12,049
交易目的金融資產-流動(增加)減少	(30,483)	40,442
存貨減少	8,619	42,764
其他流動資產(增加)減少	7,791	(12,274)
應付票據增加(減少)	(10,747)	3,781
應付帳款增加	8,559	2,933
應付帳款-關係人增加	236,790	253,825
應付所得稅增加(減少)	3,727	(7,240)
應付費用增加(減少)	12,722	(11,523)
其他流動負債增加(減少)	7,617	(3,485)
應計退休金負債增加(減少)	(8,769)	734
營業活動之淨現金流入	<u>226,596</u>	<u>223,621</u>
投資活動之現金流量：		
購置固定資產價款	(61,880)	(1,404)
處分固定資產價款	277	1,001
處分待出售非流動資產價款	-	43,053
購置其他資產	(52,904)	(191,242)
採權益法之長期股權投資增加	-	(25,005)
增加投資子公司	(28,486)	(47,906)
處分採權益法之長期股權投資價款	8,255	-
存出保證金減少	903	-
無形資產增加	(23,909)	(700)
遞延費用增加	(365)	(6,311)
投資活動之淨現金流出	<u>(158,109)</u>	<u>(228,514)</u>

(接次頁)

(承前頁)

融資活動之現金流量：		
短期借款增加	150,000	-
存入保證金增加(減少)	335	(190)
發放現金股利	-	(210,248)
現金減資	(207,666)	-
買回本公司股份	(28,366)	-
融資活動之淨現金流出	<u>(85,697)</u>	<u>(210,438)</u>
本期現金及銀行存款減少數	(17,210)	(215,331)
期初現金及銀行存款餘額	147,779	363,110
期末現金及銀行存款餘額	<u>\$ 130,569</u>	<u>\$ 147,779</u>
現金流量資訊之補充揭露：		
本期支付利息(不含資本化之利息)	<u>\$ 991</u>	<u>\$ -</u>
本期支付所得稅	<u>\$ 474</u>	<u>\$ 5,472</u>
支付現金購買固定資產：		
購買固定資產總額	\$ 62,380	\$ 551
應付設備款(增加)減少	(500)	853
支付現金數	<u>\$ 61,880</u>	<u>\$ 1,404</u>
支付現金購買其他資產：		
購買固定資產總額	\$ -	\$ 244,446
其他應付票據(增加)減少	36,515	(36,515)
其他應付款(增加)減少	16,389	(16,689)
支付現金數	<u>\$ 52,904</u>	<u>\$ 191,242</u>
不影響現金流量資訊之揭露：		
固定資產轉出租資產	<u>\$ 4,161</u>	<u>\$ 29,935</u>
固定資產轉閒置資產	<u>\$ 51,926</u>	<u>\$ -</u>
其他資產轉出租資產	<u>\$ 60,757</u>	<u>\$ -</u>
其他資產轉閒置資產	<u>\$ 183,689</u>	<u>\$ -</u>
外幣長期投資換算調整數變動	<u>\$ (90,219)</u>	<u>\$ 176,611</u>
長期投資未依持股比例增資權益調整數	<u>\$ 299</u>	<u>\$ (17,356)</u>

(參閱財務報表附註及附表)

董事長：



經理人：



會計主管：



美隆工業股份有限公司  
財務報表附註  
民國一〇一年及一〇〇年十二月三十一日  
(金額除另行註明者外，均以新台幣仟元為單位)

一、公司沿革

本公司係依中華民國公司法及其他有關法令規定成立之營利事業，於民國六十二年元月奉准設立，並開始營業，並於民國八十六年十月經金融監督管理委員會證券期貨局(原財政部證券暨期貨管理委員會，以下簡稱證期局)核准，成為股票公開發行公司，且於民國八十八年度經中華民國證券櫃檯買賣中心(以下稱 OTC)(88)證櫃上字第 36709 號及證期局(88)台財證(一)第 109345 號函核准股票於 OTC 買賣，於民國八十九年二月二十三日正式成為上櫃公司。本公司復於民國九十年六月二十七日申請上櫃股票轉上市，並於民國九十年九月十七日正式於集中交易市場掛牌買賣。

本公司主要經營之業務為家用、車用、多媒體及專業用影音電子產品之設計研發、製造及買賣。截至一〇一年及一〇〇年十二月三十一日止，本公司員工人數分別為 145 人及 173 人。

二、重要會計政策之彙總說明

本公司之帳冊與主要之財務報表，係依照證券發行人財務報告編製準則及證券交易法、公司法、商業會計法及商業會計處理準則等有關法令相關條文暨一般公認會計原則登載編製。本財務報表採行之主要會計政策如下：

1. 財務報表衡量基礎

本公司編製財務報表，係採用歷史成本為衡量基礎，惟亦常結合其他衡量基礎，例如商品存貨以成本與淨變現價值孰低法衡量，退休金負債則以折現值衡量。

2. 流動與非流動之劃分

本公司係以一年為一營業週期，資產與負債預期於資產負債表日後十二個月內回收、償付或清償者，列為流動資產與負債；資產與負債不屬於流動資產與負債者，列為非流動資產與負債。

3. 以外幣為準之交易事項

本公司帳冊係以新台幣為記帳單位。以外幣為準，非衍生性商品之外幣交易事項係按交易當日匯率折算之新台幣金額入帳。外幣貨幣性資產及負債於資產負債表日按該日之即期匯率予以調整，因調整而產生之兌換差額，除本國企業與國外營運機構間具有長期投資性質之外幣墊款產生者，計入累積換算調整數，並列於股東權益項下外，其餘外幣貨幣性資產及負債產生者，列為當期損益。結清外幣資產或負債所產生之兌換差額，亦列為當期損益。

本公司依財務會計準則公報第十四號「外幣換算之會計處理準則」修訂條文規定，將外幣非貨幣性資產或負債按交易日之歷史匯率衡量；但以公平價值衡量之外幣非貨幣性資產或負債，則按資產負債表日即期匯率換算，如屬公平價值變動認列為當期損益者，兌換差額亦認列為當期損益；如屬公平價值變動認列為股東權益調整項目者，兌換差額亦認列為股東權益調整項目。

#### 4. 金融資產及金融負債

本公司按財務會計準則公報第三十四號「金融商品之會計處理準則」及第三十六號「金融商品之表達與揭露」之規定辦理。對金融商品之交易係採交易日會計，於原始認列時，將金融商品以公平價值衡量，但非以公平價值衡量且公平價值變動認列為損益之金融資產或金融負債，加計取得或發行之交易成本。

本公司所持有或發行之金融商品，在原始認列後，依持有或發行之目的，分為下列各類：

- A. 交易目的金融資產：購買國內外上市、上櫃公司股票及基金列為交易目的金融資產，係以公平價值評價且其價值變動列為當期損益，基金之公平價值係指交易日或資產負債表日該基金淨資產價值；國內外上市、上櫃公司股票之公平價值係指交易日之成交價或當期最後交易日之收盤價。
- B. 以成本衡量之金融資產：係無法可靠衡量公平價值之權益商品投資，以原始認列之成本衡量。若有減損之客觀證據，則認列減損損失，此減損金額不予迴轉。

#### 5. 備抵呆帳

本公司自民國一〇〇年一月一日起採用之財務會計準則公報第三十四號「金融商品之會計處理準則」第三次修訂條文，將原始產生之應收款納入適用範圍，故本公司於資產負債表日評估應收款項之減損跡象，當有客觀證據顯示因原始認列後發生之事件致使應收款項之估計未來現金流量受影響者，該應收款項視為已減損。若個別評估未有減損，另再以過去收款經驗及延遲付款變動情形評估應收款項整體可能減損。認列之減損金額為帳面價值與預期未來現金流量以原始有效利率折現後金額之差額，並藉由備抵科目調整，減損金額則認列為當期損益，若後續期間減損金額減少，而該減少明顯與認列減損後發生之事件有關，則迴轉先前認列之減損金額，惟該迴轉不應使資產帳面金額大於未認列減損情況下之攤銷後成本，迴轉之金額則認列為當期損益。

#### 6. 存 貨

採永續盤存制，其成本之計算係採加權平均法。期末採成本與淨變現價值孰低法評價，比較成本與淨變現價值孰低時，係採逐項比較之，製成品之淨變現價值若預期等於或高於成本，則供該製成品生產使用之原物料不宜沖減至低於成本，存貨成本沖減至淨變現價值之金額應認列為銷貨成本。

#### 7. 採權益法之長期股權投資

長期股權投資以成本為入帳基礎。投資其他企業之股權，具有下列情形之一者，列為長期股權投資，並採權益法評價：

- A. 對被投資公司有控制能力者。
- B. 持有被投資公司有表決權股份百分之二十以上，未具有控制能力者。但有證據顯示對被投資公司無重大影響力者，不在此限。
- C. 持有被投資公司有表決權股份雖未達百分之二十，但對被投資公司有重大影響力者。

對被投資公司有控制能力者，除採權益法評價外，並編製合併報表。



採權益法之長期股權投資，其投資成本與股權淨值間之差額分五年攤銷，惟自民國九十五年年度起，依修正後財務會計準則公報第五號「採權益法之長期股權投資會計處理準則」之規定，屬商譽部分不再攤銷，原已攤銷之部分不得迴轉；屬遞延貸項部分，依剩餘攤銷年限繼續攤銷。若係增發新股未按比例認購使持有股權淨值發生增減者，其增減數調整資本公積或未分配盈餘。另與被投資公司間之交易所產生之未實現損益，如屬順流交易，採列記未實現損益科目方式銷除，如屬逆流交易，則以沖銷投資科目方式銷除。

採權益法之外幣長期股權投資，其會計處理如下：

- A. 原始投資成本：按實際匯出之新台幣金額列帳。
- B. 投資損益：係以當期平均匯率換算被投資公司當期之損益後，再依當期約當持股比率認列入帳。
- C. 外幣換算調整數：被投資公司財務報表轉換時，所有資產、負債科目均按資產負債表日之匯率換算，股東權益中除期初保留盈餘以上期期末換算後之餘額結轉外，其餘均按歷史匯率換算；股利按宣告日之匯率換算，損益科目按加權平均匯率換算。換算產生之差額，列入「累積換算調整數」，作為被投資公司股東權益之調整項目，本公司並依持股比率承認該「累積換算調整數」，作為本公司股東權益之調整項目。

#### 8. 待出售非流動資產

本公司依財務會計準則公報第三十八號「待出售非流動資產及停業單位之會計處理準則」之規定，對於非流動資產將以出售之方式而非透過持續使用回收其帳面價值，且可依一般條件及商業慣例立即出售，並高度很有可能出售之非流動資產，分類為待出售非流動資產。待出售非流動資產應以帳面價值與淨公平價值孰低者衡量，其淨公平價值低於帳面價值之金額，應於損益表認列為減損損失。

#### 9. 固定資產、出租資產及閒置資產

土地以原始成本加重估增值為計價基礎，其他固定資產以成本為入帳基礎。

重大更新及改良均作為資本支出列入固定資產，修繕及維護支出則列為當年度費用。固定資產報廢或處分時，除列計損益外，其成本或成本加重估增值及累計折舊同時沖銷；處分利益列為營業外收入及利益，處分或報廢損失，則列為營業外費用及損失。

固定資產折舊係採直線法，依下列估計耐用年限提列：房屋及建築 29 至 45 年；機器設備 3 至 8 年；運輸設備 5 年；其他設備 3 至 15 年。耐用年限屆滿而仍繼續使用之固定資產，再估計其可使用年限，按同法繼續提列折舊，至折足為止。

固定資產發生閒置或無使用價值時，應轉列閒置資產，按其淨變現價值或原帳面價值較低者計價。

#### 10. 資產減損

本公司對資產價值之評估依財務會計準則公報第三十五號「資產減損之會計處理準則」之規定處理。當適用該公報之個別資產或現金產生單位之帳面價值超過其可回收金額時，應即認列減損損失。資產如未依法令規定辦理重估價，則其減損損失於損益表認列為損失；資產如已依法令規定辦理重估價，則其減損損失先減少股東權益項下之未實現重估增值，如有不足，方於損益表認列為損



失。當有證據顯示以前年度所認列之減損損失可能已不存在或減少，即應予認列減損迴轉利益，或於原減少股東權益項下之未實現重估增值金額範圍內，轉回未實現重估增值，惟已認列之商譽減損損失不得迴轉。

#### 11. 無形資產

係電腦軟體支出，以取得成本為入帳基礎，依其估計經濟效益分年攤提。

#### 12. 遞延費用

係廠房裝修及模具等支出，按預計可使用年限（一般為1-5年）平均攤提。

#### 13. 退休金

本公司員工退休金之認列及會計處理，係依財務會計準則公報第十八號「退休金之會計處理準則」及主管機關相關函釋之規定處理，按精算結果認列退休金費用，未認列過渡性淨給付義務及退休金損益按員工平均剩餘服務年限，採直線法攤銷。實際支付退休金時，先由勞工退休準備金支付，倘有不足，則以支付年度費用列支。

「勞工退休金條例」自九十四年七月一日起施行，對於選擇新制及爾後新進之員工，本公司按其每月工資總額提撥6%作為員工退休金並認列退休金費用，並以各該員工之名義存儲勞保局之員工個人帳戶。

#### 14. 所得稅

本公司所得稅依規定作跨期間與同期間所得稅分攤，即將應課稅暫時性差異所產生之所得稅影響數認列為遞延所得稅負債，與將可減除暫時性差異、未使用虧損扣抵及所得稅抵減所產生之所得稅影響數認列為遞延所得稅資產，再評估其遞延所得稅資產之可實現性，認列其備抵評價金額。遞延所得稅資產或負債依其相關資產或負債之分類劃分為流動或非流動項目，無相關之資產負債者依預期迴轉期間之長短劃分為流動或非流動項目。

應付所得稅係扣除暫繳稅款及扣繳稅款後之餘額，以前年度所得稅之調整，則列入調整年度所得稅費用。

本公司所得稅抵減之會計處理依財務會計準則公報第十二號「所得稅抵減之會計處理準則」之規定處理，因購買設備或技術、研究發展、人才培訓及股權投資等所產生之所得稅抵減採當期認列法處理。

本公司未分配盈餘加徵10%營利事業所得稅部份，於股東會決議盈餘分配之日，列為所得稅費用。

當稅法修正時，於公布日之年度按新規定將遞延所得稅資產及負債重新計算，其重新計算之金額與原來金額之差異，列入當期之所得稅費用（利益）。

配合九十五年一月一日開始實施之「所得基本稅額條例」，本公司依其規定計算基本稅額，並與按所得稅法規定計算之應納稅額兩者相較擇其高者估列為當期所得稅。

#### 15. 收入認列方法

收入於獲利過程大部份已完成，且已實現或可實現時認列。銷貨若未符合上述認列條件時，則俟條件符合時方認列為收入。

#### 16. 資本支出與收益支出之劃分

凡支出之效益及於以後各期者列為資產，其金額不大或效益僅及於當期者，列為費用或損失。

#### 17. 庫藏股票

已發行之股票予以收回且尚未註銷者，列為庫藏股票，以成本為入帳基礎，按加權平均法計算。處分庫藏股票時，若處分價格高於帳面價值，其差額應貸記「資本公積—庫藏股票交易」科目；若處分價格低於帳面價值，其差額應沖抵同種類庫藏股票之交易所產生之資本公積，如有不足，則借記保留盈餘。註銷庫藏股票時，應貸記「庫藏股票」科目，並按股權比例借記「資本公積—股票發行溢價」與「股本」，庫藏股票之帳面價值如高於面值與股票發行溢價之合計數時，其差額應沖銷同種類庫藏股票所產生之資本公積，如有不足再借記保留盈餘；庫藏股票之帳面價值如低於面值與股票發行溢價之合計數時，其差額應貸記同種類庫藏股票交易所產生之資本公積。庫藏股票之帳面價值應列為股東權益之減項。

#### 18. 員工分紅及董監事酬勞

員工分紅係來自於員工為公司提供勞務，因此認列為費用。公司對員工分紅之預期成本，於其具法律義務(或推定義務)且可合理估計該負債金額時予以認列。

本公司之員工分紅金額依章程之規定提列，於員工提供勞務之會計期間依所訂之百分比，估計員工分紅可發放之金額，並認列為當期費用。次年度股東會決議若有變動，則依會計估計變動處理，列為次年度損益。

有關董監事酬勞之會計處理，比照員工分紅規定辦理。

#### 19. 股份基礎給付

本公司依財務會計準則公報第三十九號「股份基礎給付之會計處理準則」之規定，企業之股份基礎給付交易，於取得商品或勞務時，認列為商品或勞務之成本，並於消耗或出售時認列為費用。股份基礎給付交易有三種交割方式，包括權益交割、現金交割以及得選擇權益或現金交割。

##### A. 權益交割之股份基礎給付交易

屬權益交割之股份基礎給付交易者，應於給與日衡量所取得商品或勞務的公平價值，若無法可靠估計時，則參考所給與權益商品的公平價值。

##### B. 現金交割之股份基礎給付交易

屬現金交割之股份基礎給付者，所取得商品或勞務所產生的負債，應以所產生負債的公平價值衡量，並於每一個資產負債表日及交割日衡量負債的公平價值，並將該變動數認列為當期損益。

##### C. 得選擇權益或現金交割之股份基礎給付交易

所給與的股份基礎給付協議包括允許交易對方選擇交割方式或允許企業選擇交割方式二種。屬允許交易對方選擇權益交割或現金交割者，該商品係屬複合金融商品，其包含負債組成要素(交易對方有權要求現金交割)及權益組成要素(交易對方有權要求以權益商品交割)。企業應將現金交割負債部分依現金交割之股份基礎給付交易處理，其餘則依權益交割之股份基礎給付交易處理。反之，屬允許企業選擇交割方式者，企業應決定目前是否有現金

交割的義務，若有，依現金交割之股份基礎給付交易處理；若無，則依權益交割之股份基礎給付交易處理。

## 20. 會計估計

本公司於編制財務報表時，業已依照規定對財務報表所列金額及或有事項，採用必要之假設及估計予以衡量評估，因估計涉及判斷，與實際結果可能有所差異。

## 21. 營運部門資訊

營運部門係本公司之組成單位，從事可能獲得收入並發生費用（包括與本公司內其他組成單位間交易所產生之收入與費用）之經營活動。營運部門之營運結果定期由本公司之營運決策者複核，以制定分配予該部門資源之決策，並評估該部門之績效，同時具個別分離之財務資訊。

## 22. 每股盈餘(虧損)

每股盈餘(虧損)係就各該期稅後淨利(損)除以各該期流通在外加權平均已發行之普通股股數計算。本公司尚未經股東會決議且得採股票發放之員工分紅屬潛在普通股，潛在普通股如均未具稀釋作用，僅揭露基本每股盈餘，反之，則除揭露基本每股盈餘外，並揭露稀釋每股盈餘。稀釋每股盈餘，則假設所有具稀釋作用之潛在普通股均於當期流通在外，故本期淨利(損)及流通在外普通股股數均須調整所有具稀釋作用潛在普通股之影響。因盈餘或資本公積轉增資而新增之股份，採追溯調整計算。

### 三、會計變動之理由及其影響

本公司自民國一〇〇年一月一日起，改採第三次修訂之財務會計準則公報第三十四號「金融商品之會計處理準則」規定辦理。是項會計原則之變動，對本公司民國一〇〇年度之淨損並無重大影響。

另本公司自民國一〇〇年一月一日起，依新發布財務會計準則公報第四十一號「營運部門資訊之揭露」之規定揭露營運部門資訊，該公報係取代財務會計準則公報第二十號「部門別財務資訊之揭露」。

### 四、重要會計科目之說明

#### 1. 現金及銀行存款

	<u>一〇一年底</u>	<u>一〇〇年底</u>
現金	\$ 289	\$ 437
活期存款	100,374	79,686
支票存款	866	13,736
定期存款	29,040	53,920
合計	<u>\$ 130,569</u>	<u>\$ 147,779</u>

上述現金及銀行存款並無用途受限情形。

#### 2. 應收帳款淨額

	<u>一〇一年底</u>	<u>一〇〇年底</u>
應收帳款	\$ 1,011,589	\$ 888,739
減：備抵呆帳	(10,477)	(9,364)
淨額	<u>\$ 1,001,112</u>	<u>\$ 879,375</u>

### 3. 存貨淨額

	一〇一年底	一〇〇年底
原 料	\$ 55,102	\$ 59,293
在製品及半成品	64,619	64,327
製 成 品	32,949	37,890
商 品	298	77
合 計	152,968	161,587
減：備抵存貨跌價及呆滯損失	(142,355)	(154,221)
淨 額	\$ 10,613	\$ 7,366

(1) 截至一〇一年及一〇〇年十二月三十一日止，本公司存貨投保火險金額分別為10,000仟元及31,000仟元，且均無提供質押或用途受限情形。

(2) 本公司一〇一年度認列之存貨相關費損金額為(11,819)仟元，包括呆滯存貨使用或出售，使呆滯情形減少而認列之回升利益(11,866)仟元及下腳與廢料收入轉回47仟元；一〇〇年度認列之存貨相關費損金額為(16,594)仟元，包括呆滯存貨使用或出售，使呆滯情形減少而認列之回升利益(16,279)仟元及下腳與廢料收入(315)仟元。

### 4. 交易目的金融資產-流動

	一〇一年底	一〇〇年底
上市櫃股票	\$ 52,467	\$ 51,915
開放型基金	42,083	12,152
合 計	\$ 94,550	\$ 64,067

### 5. 基金及投資

(1) 明細如下：

項 目	一〇一年底		一〇〇年底	
	帳面價值	持股比例	帳面價值	持股比例
<u>採權益法之長期股權投資</u>				
美隆國際有限公司	\$ 668,145	100.00%	\$ 640,612	100.00%
FINE STATION LIMITED	410,249	60.51%	421,856	60.51%
MAKINGO DEVELOPMENT CORP.	1,495,548	100.00%	1,439,905	100.00%
加爾發半導體股份有限公司	31,323	21.12%	37,671	23.57%
美川國際光電有限公司	3,603	91.85%	2,839	91.85%
隆成發投資股份有限公司	326,350	70.00%	323,136	70.00%
蘇州悅泰商貿有限公司	9,715	100.00%	12,557	100.00%
合心科技股份有限公司	28,103	35.06%	64,777	77.14%
合 計	2,973,036		2,943,353	
減：累計減損	(56,021)		(56,021)	
淨 額	2,917,015		2,887,332	

#### 以成本衡量之金融資產-非流動

亞太電信股份有限公司	7,500	0.02%	7,500	0.02%
DIMAGIC	12,289	1.45%	12,289	1.45%
SAFARI	6,527	-	6,527	-

(接次頁)

(承前頁)

積智日通卡股份有限公司	17,115	0.87%	17,115	0.87%
合計	43,431		43,431	
減：累計減損	(43,431)		(43,431)	
淨額	-		-	
總計	\$ 2,917,015		\$ 2,887,332	

- (2) 本公司一〇一年及一〇〇年十二月三十一日對上述持股超過 50% 以上之長期股權投資均予以併入編製合併財務報表。其投資損益之認列除蘇州悅泰商貿有限公司，因其對本公司財務報表之允當表達並無重大影響，故係依該公司自行結算之同期間財務報表認列投資損益外，餘均依據被投資公司同期間經會計師查核簽證之財務報表評價計算。
- (3) 本公司一〇一年及一〇〇年十二月三十一日持有 FINE STATION LTD. 股權均達 60.51%，而美隆國際有限公司持有 FINE STATION LTD. 股權均達 39.49%，綜合持股比例均達 100.00%。
- (4) 本公司採權益法之長期股權投資一加爾發半導體股份有限公司，其投資損益之認列係依據該公司經會計師查核之同期間財務報表計算，一〇一及一〇〇年度認列之投資損失分別為 6,294 千元及 4,511 千元。
- (5) 本公司於一〇一年度出售加爾發半導體股份有限公司 828 仟股，處分價款計 8,255 千元，處分利益為 8,201 千元，帳列金融資產評價利益科目。
- (6) 美川國際光電有限公司、加爾發半導體股份有限公司及合心科技股份有限公司一〇〇年度辦理現金增資，本公司參與增資之金額分別計 17,169 千元、25,005 千元及 30,000 千元，均非依原持股比例增資，致持股比例變動，因享有股權淨值變動而沖減資本公積金額合計為 18,450 千元。
- (7) 合心科技股份有限公司一〇一年度辦理以資本公積及減資彌補虧損，本公司依持股比例減少持有股數計 5,014 仟股，原始投資成本減少金額為 80,786 千元。
- (8) 合心科技股份有限公司一〇一年度辦理現金增資，本公司並未參與增資，致持股比例變動，因享有股權淨值變動而增加資本公積金額為 299 千元。
- (9) 本公司一〇〇年度依財務會計準則公報第三十五號「資產減損之會計處理準則」規定，認列持有合心科技股份有限公司減損損失計 24,698 千元。
- (10) 本公司透過 MAKINGO DEVELOPMENT CORP 轉投資之美亞達科技(深圳)有限公司已於一〇一年度辦理清算註銷，並業經投審會一〇一年八月二十二日經審二字第 10100358870 號函核准在案。
- (11) 本公司持有之北美投資基金業已於一〇〇年度辦理清算完結。
- (12) 截至一〇一年及一〇〇年十二月三十一日止，上述以成本衡量之金融資產-非流動及採權益法之長期股權投資，除下列所述有減損情形，並已於以往年度認列減損損失外，餘均無減損情形。累計減損明細如下：

被投資公司名稱	一〇一年底	一〇〇年底
加爾發半導體股份有限公司	\$ 31,323	\$ 31,323
合心科技股份有限公司	24,698	24,698
亞太電信股份有限公司	7,500	7,500

(接次頁)

(承前頁)

積智日通卡股份有限公司	17,115	17,115
SAFARI	6,527	6,527
DIMAGIC	12,289	12,289
合 計	<u>\$ 99,452</u>	<u>\$ 99,452</u>

6. 固定資產淨額

項 目	一〇一年底	一〇〇年底
<u>成本及重估增值</u>		
土 地	\$ 18,923	\$ 20,382
土地—重估增值	81,315	81,315
房屋及建築	55,124	57,544
機器設備	20,146	21,616
運輸設備	8,976	9,539
其他設備	85,977	80,261
預付設備款	1,853	-
成本及重估增值合計	<u>272,314</u>	<u>270,657</u>
<u>累計折舊</u>		
房屋及建築	22,267	21,065
機器設備	18,162	19,478
運輸設備	6,991	6,507
其他設備	68,679	67,946
累計折舊合計	<u>116,099</u>	<u>114,996</u>
<u>累計減損</u>	<u>5,069</u>	<u>5,471</u>
固定資產淨額	<u>\$ 151,146</u>	<u>\$ 150,190</u>

(1) 本公司於七十年、七十八年、八十五年、九十四年及一〇〇年依政府有關法令之規定，以70年12月31日、78年11月30日、85年12月28日、94年3月31日及100年7月1日為重估基準日，辦理土地重估價。其明細如下：

年 度	土地重估增值	提列土地 增值稅準備	未實現 重估增值
七十年	\$ 1,598	\$ 872	\$ 726
七十八年	6,109	3,634	2,475
八十五年	84,679	34,242	50,437
九十一年	(9,794)	(3,175)	-
九十四年	25,948	(4,982)	30,930
一〇〇年	61,840	17,674	44,166
合 計	<u>\$ 170,380</u>	<u>\$ 48,265</u>	<u>\$ 128,734</u>

土地重估增值及土地增值稅準備九十一年度減列之金額係出售沖轉之金額。

公司法於九十年修正後，限制土地重估增值不得轉增資，本公司於修法前以土地重估增值產生之資本公積轉增資之金額為53,638仟元。

一〇一年及一〇〇年十二月三十一日土地重估增值分別帳列情形如下：

	一〇一年底	一〇〇年底
固定資產	\$ 81,315	\$ 81,315
出租資產	89,065	89,065
合 計	<u>\$ 170,380</u>	<u>\$ 170,380</u>

- (2)截至一〇一年及一〇〇年十二月三十一日止，本公司固定資產提供為保證或抵押情形請參閱附註六。
- (3)截至一〇一年及一〇〇年十二月三十一日止，本公司重大固定資產業經投保，其金額分別為95,893仟元及95,939仟元(保險金額均包含出租資產)。
- (4)本公司一〇一及一〇〇年度均無利息資本化金額。
- (5)截至一〇一年及一〇〇年十二月三十一日止，本公司上述固定資產依可回收金額評估，一〇一及一〇〇年度認列之減損損失(迴轉利益)分別為(402)仟元及5,471仟元，截至一〇一年及一〇〇年十二月三十一日止之累計減損金額分別為5,069仟元及5,471仟元。

#### 7. 出租資產淨額

項 目	一〇一年底	一〇〇年底
<u>成本及重估增值</u>		
土 地	\$ 71,083	\$ 8,867
土地—重估增值	89,065	89,065
房屋及建築	18,097	15,677
其他設備	543	-
成本及重估增值合計	<u>178,788</u>	<u>113,609</u>
<u>累計折舊</u>		
房屋及建築	9,657	9,149
其他設備	25	-
累計折舊合計	<u>9,682</u>	<u>9,149</u>
出租資產淨額	<u>\$ 169,106</u>	<u>\$ 104,460</u>

- (1)上述出租資產提供為保證或抵押情形請參閱附註六。
- (2)截至一〇一年及一〇〇年十二月三十一日止，本公司出租資產業經投保，請參閱附註四.6。
- (3)截至一〇一年及一〇〇年十二月三十一日止，上述出租資產均無減損情形。

#### 8. 閒置資產淨額

項 目	一〇一年底	一〇〇年底
土 地	<u>\$ 235,615</u>	<u>\$ -</u>

- (1)截至一〇一年十二月三十一日止，上述閒置資產並無提供保證或抵押之情形。
- (2)截至一〇一年十二月三十一日止，上述閒置資產並無減損情形。

#### 9. 其他資產—其他

項 目	一〇一年底	一〇〇年底
土 地	\$ -	\$ 104,403
預付設備款	-	140,043
合 計	<u>\$ -</u>	<u>\$ 244,446</u>

- (1)上述資產並無提供保證或抵押之情形。
- (2)本公司一〇〇年度購入之其他資產係為將來投資或出租使用，另本公司於一〇〇年十二月十六日與非關係人簽約購入桃園市水汴頭段土地，總價款為189,400仟元，截至一〇〇年十二月三十一日已支付款項計140,043仟元，帳列預付設備款。
- (3)截至一〇〇年十二月三十一日止，上述其他資產—其他並無減損情形。

10. 催收款項淨額

	一〇一年底	一〇〇年底
催收款項	\$ 1,270	\$ 1,334
減：備抵呆帳	(1,270)	(1,334)
淨額	<u>\$ -</u>	<u>\$ -</u>

11. 短期借款

(1) 其明細如下：

	一〇一年底	一〇〇年底
信用借款	\$ 50,000	\$ -
抵押借款	100,000	-
合計	<u>\$ 150,000</u>	<u>\$ -</u>

(2) 截至一〇一年十二月三十一日止，有關上述短期借款之計息均為年息 1.30%，償還期限均在一年以內。

(3) 截至一〇一年十二月三十一日止，本公司上開短期借款未使用融資額度為 171,800 仟元。

(4) 本公司提供質押之情形，請參閱附註六說明。

12. 退休金

因應九十四年七月一日起勞工退休金條例之施行，對於選擇新制及爾後新進之員工，本公司按其每月工資 6% 提撥勞工退休金，存至設於勞保局之員工個人帳戶；對於選擇舊制之員工，本公司根據勞動基準法之規定訂有職工退休辦法，規定退休金之給與標準採分段式給付，工作年資前十五年每滿一年給予二個基數，第十六年起每滿一年給予一個基數。另退休金基數，依前二項合併計算，最高以四十五個基數為限；且退休金基數之計算，以核准退休前六個月平均工資所得為準。並自七十六年八月起遵照勞動基準法規定依每月薪資總額百分之二提撥勞工退休準備金，以勞工退休準備金監督委員會名義存入臺灣銀行運用生息。截至一〇一年及一〇〇年十二月三十一日止，退休基金專戶餘額分別為 8,998 仟元及 10,794 仟元。

本公司按財務會計準則公報第十八號「退休金會計處理準則」及主管機關相關函令之規定計算淨退休金成本及認列應計退休金負債如下：

(1) 淨退休金成本之組成

	一〇一年度	一〇〇年度
服務成本	\$ 553	\$ 563
利息成本	1,067	1,506
退休金資產之預期報酬	(128)	(202)
退休金損益攤銷數	-	-
淨退休金成本	<u>\$ 1,492</u>	<u>\$ 1,867</u>

(2) 計算淨退休金成本所用之精算假設

	一〇一年度	一〇〇年度
A. 折現率	1.2%	1.4%
B. 退休基金資產之預計長期投資報酬率	1.2%	1.4%
C. 預期長期薪資水準年增率	2.0%	2.0%



(3) 退休金提撥狀況調節表

	一〇一年底	一〇〇年底
給付義務：		
既得給付義務	\$ 32,613	\$ 37,416
非既得給付義務	28,709	30,477
累積給付義務	61,322	67,893
未來薪資增加之影響數	11,086	12,794
預計給付義務	72,408	80,687
退休基金資產公平價值	(8,998)	(10,794)
提撥狀況	63,410	69,893
未認列退休金利益(損失)	(559)	1,727
帳列應計退休金負債	\$ 62,851	\$ 71,620

截至一〇一年及一〇〇年底止，本公司員工退休辦法之既得給付分別約為34,414仟元及40,772仟元。

13. 股東權益

(1) 股本

本公司於九十七年度買回之庫藏股已屆滿三年(均未轉讓予員工)，經一〇〇年四月一日董事會決議辦理減資36,300仟元，使本公司股本由2,664,407仟元減少為2,628,107仟元，分為262,811仟股，每股面額10元，減資基準日為一〇〇年四月二十日。是項減資案業於一〇〇年五月四日奉經濟部核准變更登記在案。

另本公司經一〇一年六月十九日股東會決議辦理現金減資退回股款，每仟股減資80股，並經一〇一年十月十二日董事會決議以一〇一年十月十六日為減資基準日，減資後之實收股本為2,417,858仟元，分為241,786仟股，每股面額10元。是項減資案業於一〇一年十月二十四日奉經濟部核准變更登記在案。

本公司經一〇一年十月十二日董事會決議辦理庫藏股註銷，並授權董事長訂定同年十二月十日為庫藏股註銷減資基準日，減資後之實收股本為2,388,151仟元，分為238,815仟股，每股面額10元。是項減資案業於一〇二年一月三日奉經濟部核准變更登記在案。

(2) 資本公積

依民國一〇一年一月四日修訂之公司法規定，資本公積係指公司與股東間之股本交易所產生之溢價，包括發行股票溢價、受領贈與及其他依一般公認會計原則產生者等，且除於盈餘公積填補虧損仍有不足時，得彌補該項虧損，及依股東會決議以已實現之資本公積撥充資本或發放現金股利外，不得移作他用。另依「發行人募集與發行有價證券處理準則」規定，得撥充資本之資本公積每年撥充之金額，不得超過實收資本額百分之十。

(3) 法定盈餘公積

依民國一〇一年一月四日修訂之公司法規定，公司於分派盈餘時，應就稅後純益提列百分之十為法定盈餘公積直至股本總額為止。法定盈餘公積依法僅供彌補虧損，當公司無虧損時，得經股東會同意，以法定公積發給新股或現金，惟以該項公積超過實收資本額百分之二十五之部份為限。

(4) 特別盈餘公積

依金管會九十五年一月二十七日金管證一字第 0950000507 號函規定，上市、上櫃公司應就帳列股東權益減項淨額(含金融商品未實現損失、累積換算調整數、未認列為退休金成本之淨損失；如有未實現利益可合併計算)，依前財政部證券暨期貨管理委員會八十九年一月三日(八九)台財證(一)字第一〇〇一一六號函說明二方式計提特別盈餘公積。即依證券交易法第四十一條第一項規定，就當年度發生之帳列股東權益減項金額自當年度稅後盈餘與前期未分配盈餘提列相同數額之特別盈餘公積，屬前期累積之股東權益減項金額，則自前期未分配盈餘提列相同數額之特別盈餘公積不得分派。嗣後股東權益減項數額有迴轉時，得就迴轉部份分派盈餘。

(5) 盈餘分配

- A. 本公司章程規定，年度決算如有盈餘，於依法繳納一切稅捐及彌補以前年度虧損後，應先提百分之十法定盈餘公積，但法定盈餘公積已達資本額時不在此限，並按法令規定提列特別盈餘公積後，如尚有餘額，除提撥董監事酬勞百分之二，員工紅利百分之四至六外，餘由董事會擬具分配案送經股東會決議分配之。本公司股利之分派以現金股利為優先，股票股利分派之比例不高於股利總額之百分之五十。
- B. 本公司一〇一年度估列員工紅利及董監酬勞金額分別為9,305千元及3,102千元，分別以稅後淨利扣除法定盈餘公積後淨額之6%及2%估列，並認列為當期薪資費用，惟若嗣後股東會決議實際配發金額與估列數有差異時，則列為股東會決議年度之損益；本公司一〇〇年度為稅後淨損，並未估列員工紅利及董監酬勞費用。
- C. 本公司經一〇一年六月十九日股東會通過以法定公積彌補累積虧損142,494千元。
- D. 本公司一〇〇年度淨損計307,204千元，其虧損撥補案業經股東常會決議通過，因虧損狀況並未發放員工紅利及董監事酬勞。
- E. 本公司九十九年度盈餘分配案業經股東會通過，配發現金股利每股0.80元，員工現金紅利及董監酬勞金額分別為8,256千元及4,128千元，與董事會擬議盈餘分配案相符。
- F. 有關董事會通過擬議及股東會決議盈餘分派情形，請至臺灣證券交易所之「公開資訊觀測站」查詢。

(6) 庫藏股

A. 庫藏股明細：

收回原因	期初股數	本期增加	本期減少	期末股數
<u>一〇一年度</u>				
維護公司信用及股東權益	-	3,229仟股	3,229仟股	-
<u>一〇〇年度</u>				
轉讓股份予員工	3,630仟股	-	3,630仟股	-

- B. 本公司為維護公司信用及股東權益，經一〇一年六月八日董事會決議實施庫藏股制度，於一〇一年六月十一日起二個月期間內執行，得自證券集中交易市場買回本公司普通股股份5,000,000股，占本公司已發行股份總數1.90%，買回區間價格

7元~11元。

- C. 依證券交易法及「上市上櫃公司買回本公司股份辦法」規定，公司對買回已發行在外股份之數量比例，不得超過公司已發行股份總數百分之十，收買股份之總金額，不得逾保留盈餘加計發行股份溢價及已實現之資本公積之金額，減除董事會或股東會已決議分派之盈餘及依證券交易法第四十一條第一項之規定應提列之特別盈餘公積。依前述規定，本公司得買回股份限額為26,281仟股，買回總金額上限為339,411仟元(依董事會決議前最近期依法公開經會計師查核或核閱之財務報告為準，即一〇一年度第一季財務報表計算而得)，而本公司一〇一年度執行庫藏股制度，收回股數計3,229仟股，收買股份之總金額計28,366仟元，符合法令之規定。
- D. 本公司持有庫藏股票依證券交易法規定不得質押，不得享有股東權利。
- E. 本公司於一〇一年十月十二日經董事會決議辦理庫藏股註銷，並授權董事長訂定同年十二月十日為庫藏股註銷減資基準日，該減資案已向主管機關辦理登記，業經經濟部核准變更登記在案。
- F. 本公司於九十七年一月二十五日董事會決議實施庫藏股制度，並於同年四月十日經董事會決議將庫藏股買回目的變更為轉讓股份予員工，依證券交易法規定，供轉讓股份予員工所買回之股份，應於買回之日起三年內將其轉讓，逾期未轉讓者，視為公司未發行股份，並應變更登記銷除股份；上述庫藏股3,630仟股買回已滿三年，本公司於一〇〇年四月一日經董事會決議訂定一〇〇年四月二十日為減資基準日，並已向主管機關辦理庫藏股註銷減資登記，經經濟部核准變更登記在案。

#### 14. 所得稅

本公司依財務會計準則公報第二十二號「所得稅之會計處理準則」之規定，作跨期間所得稅分攤，相關項目說明如下：

(1) 一〇一年及一〇〇年底之遞延所得稅資產與遞延所得稅負債明細如下：

	一〇一年底		一〇〇年底	
	金額	所得稅影響數	金額	所得稅影響數
A. 遞延所得稅資產總額	\$ 105,814		\$ 130,179	
B. 遞延所得稅負債總額	\$ 201,454		\$ 179,075	
C. 備抵評價-遞延所得稅資產	\$ 14,178		\$ 14,916	
	一〇一年底		一〇〇年底	
	金額	所得稅影響數	金額	所得稅影響數
流動項目：				
可減除暫時性差異				
—未實現兌換損失	\$ 1,039	\$ 176	\$ 2,553	\$ 434
—存貨跌價及呆滯損失	142,276	24,187	134,727	22,903
投資抵減	11,464	11,464	14,895	14,895
小計		35,827		38,232
應課稅暫時性差異				
—未實現兌換利益	(1,185)	(201)	(2,377)	(404)
備抵評價		-		(738)
遞延所得稅資產-流動淨額		\$ 35,626		\$ 37,090

(接次頁)

(承前頁)

非流動項目：

可減除暫時性差異

— 退休金財稅差異	\$ 62,851	\$ 10,685	\$ 71,620	\$ 12,175
— 備抵呆帳超限	1,291	219	1,480	252
— 長期投資取得成本與股權淨值差異	12,389	2,106	12,389	2,106
— 長期投資認列投資損失	253,593	43,111	276,175	46,950
— 長期投資認列減損損失	74,754	12,708	99,452	16,907
— 固定資產認列減損損失	2,401	408	5,471	930
— 其他資產認列減損損失	-	-	3,228	549
投資抵減	750	750	12,078	12,078
小計		<u>69,987</u>		<u>91,947</u>

應課稅暫時性差異

— 按權益法認列之海外轉投資利益	(1,177,428)	(200,163)	(1,044,595)	(177,581)
— 海外長期投資取得成本與股權淨值差異	(6,410)	(1,090)	(6,410)	(1,090)
小計		<u>(201,253)</u>		<u>(178,671)</u>
備抵評價		<u>(14,178)</u>		<u>(14,178)</u>
遞延所得稅負債-非流動淨額		<u>\$ (145,444)</u>		<u>\$ (100,902)</u>

(2) 所得稅(利益)費用與應付所得稅之調節：

	一〇一年度	一〇〇年度
會計所得	\$ 222,530	\$ (369,593)
永久性差異-出售土地利益	-	(24,787)
永久性差異-金融資產評價損失(利益)淨額	(11,049)	13,659
永久性差異-其他	(1,138)	(626)
永久性差異及暫時性差異-採權益法之長期股權投資認列投資損失(收益)淨額	(91,171)	397,025
暫時性差異-已實現投資損失	(80,786)	-
暫時性差異-迴轉以成本衡量之金融資產減損損失及投資損失	-	(30,209)
暫時性差異-存貨跌價及呆滯損失(回升利益)	7,549	(16,323)
暫時性差異-資產減損回升利益	(402)	-
暫時性差異-資產減損補提折舊及攤銷	(5,896)	-
暫時性差異-減損損失	-	33,397
暫時性差異-其他	(120)	(2,676)
課稅所得	<u>39,517</u>	<u>(133)</u>
X 稅率	<u>17%</u>	<u>17%</u>
適用所得稅抵減前應納稅額	6,717	-
投資抵減	(2,966)	-
遞延所得稅資產調整	1,464	8,912
遞延所得稅負債調整	44,542	(69,356)

(接次頁)

(承前頁)

以前年度所得稅調整	450	(1,945)
估計所得稅(利益)費用	50,207	(62,389)
遞延所得稅調整	(46,006)	60,444
以前年度所得稅調整	(450)	1,945
抵扣之扣繳稅款	(24)	(177)
期末應付(退)所得稅	<u>\$ 3,727</u>	<u>\$ (177)</u>

(3)本公司截至民國九十九年度之營利事業所得稅結算申報書，業經稅捐稽徵機關核定在案。

(4)所得稅抵減之法令依據、抵減項目、可抵減總額、尚未抵減餘額及最後抵減年度：

法令依據	抵減項目	可抵減總額	一〇一年底 未抵減餘額	一〇〇年底 未抵減餘額	最後抵減 年度
促進產業升級條例第六條	研究與發展	\$ 20,160	\$ -	\$ 12,218	101年
促進產業升級條例第六條	研究與發展	11,464	11,464	11,464	102年
促進產業升級條例第八條	股東投資抵減	2,541	-	2,541	101年
促進產業升級條例第八條	股東投資抵減	750	750	750	104年
合計			<u>\$ 12,214</u>	<u>\$ 26,973</u>	

(5)兩稅合一相關揭露事項：

A. 股東可扣抵稅額帳戶餘額	一〇一年底 \$ 19,027	一〇〇年底 \$ 18,367
B. 預計(實際)盈餘分配之稅額扣抵比率	一〇一年度 (預計) 13.20%	一〇〇年度 (實際) -

(6)未分配盈餘相關資訊：

86年度以前	一〇一年底 \$ -	一〇〇年底 \$ 4,884
87至98年度	-	159,826
99年度以後	172,323	(307,204)
合計	<u>\$ 172,323</u>	<u>\$ (142,494)</u>

## 15. 每股盈餘(虧損)

本期淨利(分子)		一〇一年度 股數 (分母)	基本每股盈餘(元)	
稅前	稅後		稅前	稅後
\$ 222,530	\$ 172,323	257,107仟股	\$ 0.87	\$ 0.67

本期淨損(分子)		一〇〇年度 股數 (分母)	基本每股虧損(元)	
稅前	稅後		稅前	稅後
\$ (369,593)	\$ (307,204)	262,811仟股	\$ (1.41)	\$ (1.17)

項 目	一〇一年度	一〇〇年度
發行股數	262,811 仟股	266,441 仟股
減：庫藏股持有加權平均股數	(1,380)仟股	-
減：現金減資加權平均股數	(4,324)仟股	-
減：註銷庫藏股辦理減資	-	(3,630)仟股
流通在外加權平均股數	257,107 仟股	262,811 仟股

本公司依財團法人中華民國會計研究發展基金會 96 年 3 月 16 日(96)基秘字第 052 號函規定，將員工紅利及董監酬勞視為費用而非盈餘之分配。若企業可選擇採用發放股票之方式，則於計算每股盈餘時，應假設員工分紅將採發放股票方式，將該具有稀釋作用之潛在普通股計入加權平均流通在外股數，計算稀釋每股盈餘，並以該潛在普通股資產負債表日之收盤價(考慮除權除息之影響後)，作為發行股數之判斷基礎。於次年度股東會決議員工分紅發放股數前計算稀釋每股盈餘時，亦繼續考量該等潛在普通股之稀釋作用。本公司一〇一年度假設員工紅利將採發放股票之方式計算，一〇一年十二月三十一日股票收盤價為 13.35 元，則具有稀釋作用之潛在普通股為 697 仟股，對稀釋每股盈餘並無重大影響。

#### 16. 本期發生之用人、折舊、折耗及攤銷費用功能別彙總表

功能別 性質別	一〇一年度			一〇〇年度		
	屬營業 成本者	屬營業 費用者	合計	屬營業 成本者	屬營業 費用者	合計
用人費用						
薪資費用	-	121,933	121,933	-	133,354	133,354
勞健保費用	-	9,055	9,055	-	11,176	11,176
退休金費用	-	6,483	6,483	-	8,327	8,327
其他用人費用	-	4,313	4,313	-	4,279	4,279
折舊費用(註1)	-	5,337	5,337	-	9,864	9,864
攤銷費用(註2)	-	894	894	-	5,328	5,328

註 1：一〇一年及一〇〇年度，另有出租資產提列之折舊分別為 272 仟元及 179 仟元，帳列租金收入之減項。

註 2：一〇一年及一〇〇年度，另有攤銷費用分別為 341 仟元及 347 仟元，帳列租金收入之減項。

#### 五、關係人交易

##### (一)關係人之名稱及關係

關係人之名稱	與本公司之關係
美隆國際有限公司 (以下簡稱美隆國際)	本公司之子公司
東莞美隆電聲器材有限公司 (以下簡稱東莞美隆)	美隆國際之子公司
FINE STATION LTD. (以下簡稱 F.S.)	本公司之子公司
美信音響器材(東莞)有限公司 (以下簡稱美信音響)	F.S. 之子公司

(接次頁)

(承前頁)

MAKINGO DEVELOPMENT CORP. (以下簡稱 MAKINGO)	本公司之子公司
美達科技(蘇州)有限公司 (以下簡稱美達科技)	MAKINGO 之子公司
美川國際光電有限公司 (以下簡稱美川國際)	本公司之子公司
加爾發半導體股份有限公司 (以下簡稱加爾發)	採權益法評價之被投資公司
合心科技股份有限公司 (以下簡稱合心科技)	本公司之子公司
衛康商貿股份有限公司 (以下簡稱衛康商貿)	該公司董事長與本公司相同

## (二)與關係人間之重大交易事項

### 1. 銷 貨

本公司銷貨予關係人之情形如下：

關係人名稱	一〇一年度		一〇〇年度	
	金 額	佔本公司銷貨 淨額百分比	金 額	佔本公司銷貨 淨額百分比
F.S.	\$ -	-	\$ 4	-
MAKINGO	6,889	0.15%	16,374	0.44%
合 計	\$ 6,889	0.15%	\$ 16,378	0.44%

- (1)本公司銷貨予美信音響之交易係透過 F.S. 轉銷。
- (2)一〇一年度銷予 MAKINGO 之金額中，分別有 712 仟元及 5,917 仟元係轉銷予東莞美隆及美達科技。
- (3)一〇〇年度銷予 MAKINGO 之金額中，分別有 2,433 仟元及 13,941 仟元係轉銷予東莞美隆及美達科技。
- (4)本公司按進貨價格加成(一〇一及一〇〇年度分別約計 3% 及 7%)出售予關係人，另收款期限在 75 天內，與非關係人並無顯著不同。

### 2. 進 貨

本公司向關係人進貨金額如下：

關係人名稱	一〇一年度		一〇〇年度	
	金 額	佔本公司進貨 淨額百分比	金 額	佔本公司進貨 淨額百分比
F.S.	\$ 597,626	14.67%	\$ 446,376	13.19%
MAKINGO	3,433,380	84.31%	2,895,092	85.53%
加爾發	-	-	1,086	0.03%
合 計	\$ 4,031,006	98.98%	\$ 3,342,554	98.75%

- (1)本公司向東莞美隆進貨之交易係透過 MAKINGO 轉銷。
- (2)本公司向美達科技進貨之交易係透過 MAKINGO 轉銷。
- (3)本公司向美信音響進貨之交易係透過 F.S. 轉銷。
- (4)本公司對關係人之進貨價格係依銷售訂單價格打折，另付款期限為 75 天以內，與非關係人並無顯著不同。

### 3. 應收帳款

關係人名稱	一〇一年底		一〇〇年底	
	金額	百分比	金額	百分比
F. S.	\$ 62	0.01%	\$ 7	-
MAKINGO	29,146	2.80%	31,566	3.43%
合計	\$ 29,208	2.81%	\$ 31,573	3.43%

上述應收關係人帳款包括代為採購之代付款。

### 4. 應付帳款

關係人名稱	一〇一年底		一〇〇年底	
	金額	百分比	金額	百分比
F. S.	\$ 155,929	12.77%	\$ 152,705	15.66%
MAKINGO	1,024,255	83.92%	790,689	81.08%
合計	\$ 1,180,184	96.69%	\$ 943,394	96.74%

### 5. 其他

- (1) 本公司一〇一及一〇〇年度替 MAKINGO 代購原物料分別計 223,733 仟元及 232,523 仟元。
- (2) 本公司一〇一及一〇〇年度替 F. S. 代購原物料分別計 361 仟元及 119 仟元。
- (3) 截至一〇一年及一〇〇年十二月三十一日止，本公司為 F. S. 背書保證金額均為 USD1,000,000 元。
- (4) 截至一〇一年及一〇〇年十二月三十一日止，本公司為 MAKINGO 背書保證金額均為 USD2,000,000 元。
- (5) 本公司一〇〇年度向美川國際收取之管理收入金額為 1,270 仟元，帳列什項收入。截至一〇〇年十二月三十一日止，尚有 761 仟元未收取，帳列其他流動資產-其他應收款。
- (6) 本公司一〇一及一〇〇年度向合心科技收取管理收入金額分別為 2,161 仟元及 3,013 仟元(帳列什項收入)；租金收入分別為 1,786 仟元及 2,264 仟元，租金係按月收取；截至一〇一年及一〇〇年十二月三十一日止，尚未收取之款項合計分別為 2,125 仟元及 970 仟元，帳列其他流動資產-其他應收款(包含代合心科技墊付之款項及出售固定資產價款)。
- (7) 本公司一〇一及一〇〇年度向衛康商貿收取管理收入金額分別為 52 仟元及 55 仟元(帳列什項收入)；租金收入分別為 96 仟元及 55 仟元，租金係按月收取；截至一〇一年及一〇〇年十二月三十一日止，尚未收取之款項合計分別為 19 仟元及 21 仟元，帳列其他流動資產-其他應收款(包含代衛康商貿墊付之款項)。
- (8) 本公司一〇一及一〇〇年度出售固定資產予合心科技，出售價款分別計 277 仟元及 978 仟元；處分利益分別為 277 仟元及 454 仟元。



## 6. 給付主要管理階層薪酬總額

本公司一〇一及一〇〇年度給付董事、監察人、總經理及副總經理等主要管理階層薪酬總額如下：

	一〇一年度				
	報酬	盈餘分配之酬勞	業務執行費用	薪資、獎金及特支費	盈餘分配之員工紅利
董事	\$ -	\$ 2,413	\$ 241	\$ -	\$ -
監察人	-	689	80	-	-
總經理及副總經理	-	-	-	(註1)19,134	2,400
合計	\$ -	\$ 3,102	\$ 321	\$ 19,134	\$ 2,400

	一〇〇年度				
	報酬	盈餘分配之酬勞	業務執行費用	薪資、獎金及特支費	盈餘分配之員工紅利
董事	\$ -	\$ -	\$ 285	\$ -	\$ -
監察人	-	-	113	-	-
總經理及副總經理	-	-	-	(註1)12,280	-
合計	\$ -	\$ -	\$ 398	\$ 12,280	\$ -

註1：包括提供3部汽車供其使用之折舊費用。

註2：相關詳細資料可參閱股東會年報內容。

## 六、抵(質)押之資產

下列資產業已提供為銀行借款額度之擔保品：

	一〇一年底	一〇〇年底
土地—成本及重估增值	\$ 152,997	\$ 181,393
建築物—減除累計折舊後之淨額	26,673	27,995
合計	\$ 179,670	\$ 209,388

(以上含出租資產)

## 七、重大承諾事項及或有事項

1. 本公司已開立之保證本票金額如下：

	一〇一年底	一〇〇年底
永豐商業銀行信用額度保證	\$ 50,000	\$ 50,000
永豐商業銀行綜合額度保證 (F.S)(USD1,000,000元)	29,040	30,280
永豐商業銀行綜合額度保證 (MAKINGO)(USD2,000,000元)	58,080	60,560
台北富邦商業銀行信用額度保證 (USD3,000,000元)	87,120	-
合計	\$ 224,240	\$ 140,840

- 截至一〇一年及一〇〇年十二月三十一日止，本公司為 F.S. 背書保證金額均為 USD1,000,000 元。
- 截至一〇一年及一〇〇年十二月三十一日止，本公司為 MAKINGO 背書保證金額均為 USD2,000,000 元。
- 截至一〇一年及一〇〇年十二月三十一日止，本公司為取得技術權利開立之保證函金額均為 USD800,000 元。
- 本公司一〇一及一〇〇年度均無重大訴訟案件。

八、重大之災害損失  
無

九、重大之期後事項  
無

十、其他

本公司從事之業務涉及若干非功能性貨幣，故受匯率波動之影響，具重大匯率波動影響之外幣資產及負債資訊如下：

	幣別	一〇一年底		一〇〇年底	
		外幣金額	期末衡量匯率	外幣金額	期末衡量匯率
影響本期損益					
金融資產					
現金及銀行存款	美金仟元	\$ 2,908	29.04	\$ 604	30.28
應收帳款	美金仟元	33,494	29.04	27,608	30.28
金融負債					
應付帳款	美金仟元	39,229	29.04	29,280	30.28

十一、附註揭露事項

(一)重大交易事項相關資訊

- (1) 資金貸與他人：無。
- (2) 為他人背書保證者：詳附表二。
- (3) 期末持有有價證券情形：詳附表三。
- (4) 累積買進、賣出同一有價證券之金額達新台幣一億元或實收資本額百分之二十以上者：無。
- (5) 取得不動產之金額達新台幣一億元或實收資本額百分之二十以上者：詳附表四。
- (6) 處分不動產之金額達新台幣一億元或實收資本額百分之二十以上者：無。
- (7) 與關係人進、銷貨金額達新台幣一億元或實收資本額百分之二十以上者：詳附表五。
- (8) 應收關係人款項達新台幣一億元或實收資本額百分之二十以上者：無。
- (9) 金融商品資訊之揭露：詳附表七。
- (10) 衍生性金融商品交易之揭露：無。

(二)轉投資事業相關資訊

A. 轉投資資訊：詳附表八。

B. 轉投資事業重大交易事項相關資訊：

- (1) 資金貸與他人：詳附表一。
- (2) 為他人背書保證者：無。
- (3) 期末持有有價證券情形：詳附表三。
- (4) 累積買進、賣出同一有價證券之金額達新台幣一億元或實收資本額百分之二十以上者：無。
- (5) 取得不動產之金額達新台幣一億元或實收資本額百分之二十以上者：無。

- (6)處分不動產之金額達新台幣一億元或實收資本額百分之二十以上者：無。
- (7)與關係人進、銷貨金額達新台幣一億元或實收資本額百分之二十以上者：詳附表五。
- (8)應收關係人款項達新台幣一億元或實收資本額百分之二十以上者：詳附表六。
- (9)衍生性金融商品交易之揭露：無。

### (三)大陸投資資訊

- (1)大陸被投資公司名稱、主要營業項目、實收資本額、投資方式、資金匯出入情形、持股比例、投資損益、期末投資帳面價值、已匯回投資損益及赴大陸地區投資限額：詳附表九。
- (2)與大陸被投資公司直接或間接經由第三地區所發生之重大交易事項、暨其價格、付款條件、未實現損益：詳附表十。

## 十二、營運部門資訊

本公司業已依規定於合併財務報表揭露相關營運部門資訊。

附表一

美隆工業股份有限公司  
資金貸與他人明細表

民國一〇一一年十二月三十一日

單位：新台幣仟元

編號	貸出資金之公司	貸與對象	往來科目	本期最高 餘額	期末餘額 (註五)	實際動支 金額	利率 區間	資金貸與 性質 (註一)	業務往來金額	有短期融通 資金必要之 原因	提列備抵 呆帳金額	擔保品		對個別對象資 金貸與限額 (註二及四)	資金貸與 總限額 (註三及四)
												名稱	價值		
1	美隆國際有限公司	美達科技(蘇州)有限公司	其他應收款	29,990	73,459	29,040	-	2	-	營運資金	-	-	-	73,459	734,585
2	MAKINGO DEVELOPMENT CORP.	蘇州悅泰商貿有限公司	其他應收款	-	122,618	-	-	2	-	營運資金	-	-	-	122,618	1,226,175
2	MAKINGO DEVELOPMENT CORP.	美信普響器材(東莞)有限公司	其他應收款	-	122,618	-	-	2	-	營運資金	-	-	-	122,618	1,226,175
2	MAKINGO DEVELOPMENT CORP.	美川國際光電有限公司	其他應收款	-	122,618	-	-	2	-	營運資金	-	-	-	122,618	1,226,175
2	MAKINGO DEVELOPMENT CORP.	東莞美隆電聲器材有限公司	其他應收款	-	122,618	-	-	1	進貨 2,886,760	-	-	-	-	122,618	1,226,175
2	MAKINGO DEVELOPMENT CORP.	美達科技(蘇州)有限公司	其他應收款	99,215	122,618	-	-	1	進貨 1,228,177	-	-	-	-	122,618	1,226,175
3	FINE STATION LIMITED	美信普響器材(東莞)有限公司	其他應收款	-	65,958	-	-	1	進貨 616,829	-	-	-	-	65,958	659,580
3	FINE STATION LIMITED	MAKINGO DEVELOPMENT CORP.	其他應收款	58,080	65,958	58,080	-	2	-	營運資金	-	-	-	65,958	659,580
3	FINE STATION LIMITED	美達科技(蘇州)有限公司	其他應收款	130,083	65,958	59,796	-	2	-	營運資金	-	-	-	65,958	659,580
3	FINE STATION LIMITED	東莞美隆電聲器材有限公司	其他應收款	140,532	65,958	54,512	-	2	-	營運資金	-	-	-	65,958	659,580

註一：有業務往來者為1；有短期融通資金之必要者為2。

註二：與本公司有業務往來之公司，個別貸與金額以不超過雙方間業務往來金額為限。所稱業務往來金額係指雙方間進貨或銷貨孰高者。有短期融通資金必要之公司，個別貸與金額以不超過本公司最近期經會計師查核簽證或核閱財務報表淨值百分之十為限，上述限額依本公司一〇一一年九月三十日財務報表淨值3,250,435仟元計算。

註三：本公司總貸與金額以不超過本公司最近期經會計師查核簽證或核閱財務報表淨值之百分之四十為限，上述限額依本公司一〇一一年九月三十日財務報表淨值3,250,435仟元計算。

註四：本公司持有股權百分之百國外子公司 MAKINGO DEVELOPMENT CORP.、FINE STATION LIMITED 及美隆國際有限公司資金貸與總額為國外子公司最近期經會計師查核簽證或核閱財務報表淨值之百分之百，且個別貸與金額不超過國外子公司最近期經會計師查核簽證或核閱財務報表淨值之百分之十。

註五：董事會通過之額度。

附表二

美隆工業股份有限公司  
為他人背書保證明細表

民國一〇一一年十二月三十一日

單位：新台幣仟元

編號	背書保證者公司名稱	被背書保證對象		對單一企業背書保證限額(註)	本期最高背書保證餘額	期末背書保證餘額	以財產擔保之背書保證金額	累計背書保證金額佔最近期財務報表淨值之比率	背書保證最高限額(註)
		公司名稱	關係						
0	美隆工業股份有限公司	MAKINGO DEVELOPMENT CORP.	本公司之子公司	650,087	59,980 (USD2,000,000)	58,080 (USD2,000,000)	-	1.79%	1,300,174
0	美隆工業股份有限公司	FINE STATION LTD.	本公司之子公司	650,087	29,990 (USD1,000,000)	29,040 (USD1,000,000)	-	0.89%	1,300,174

註：本公司背書保證總額不得超過本公司當期淨值百分之四十，對單一企業背書保證金額不得超過本公司當期淨值百分之二十，當期淨值以最近期經會計師簽證或核閱之報表所載為準，上述背書保證限額依本公司一〇一一年九月三十日財務報表淨值3,250,435仟元計算。

美隆工業股份有限公司  
 期末持有有價證券明細  
 民國一〇一一年十二月三十一日

持有之公司	有價證券種類	有價證券名稱	有價證券發行人 與本公司之關係	帳列科目	期 末			
					股數/單位	帳面金額(註1)	比率 (註2)	市價/淨值
美隆工業股份有限公司	上市公司股票	國泰金	-	交易目的金融資產-流動	65,223	\$ 2,055	-	\$ 2,055
	上市公司股票	第一金控	-	交易目的金融資產-流動	2,206,044	39,047	-	39,047
	上市公司股票	潤泰全	-	交易目的金融資產-流動	40,847	2,941	-	2,941
	上市公司股票	智冠	-	交易目的金融資產-流動	15,465	864	-	864
	上市公司股票	中華電信	-	交易目的金融資產-流動	80,000	7,560	-	7,560
					小 計	52,467		52,467
	開放型基金-債券型	摩根富林明第一貨幣	-	交易目的金融資產-流動	680,029.70	10,036	-	10,036
	開放型基金-債券型	國際寶鑽債券	-	交易目的金融資產-流動	1,649,295.33	20,047	-	20,047
	開放型基金-債券型	第一金全家福	-	交易目的金融資產-流動	69,249.27	12,000	-	12,000
					小 計	42,083		42,083
					合 計	\$ 94,550		\$ 94,550

(接次頁)

附表三之二

美隆工業股份有限公司  
期末持有有價證券明細  
民國一〇一一年十二月三十一日

單位：股；新台幣仟元

持有之公司	有價證券種類	有價證券名稱	有價證券發行人 與本公司之關係	帳列科目	期 末			
					股數/單位	帳面金額(註1)	比率(註2)	市價/淨值
(承前頁)	股票	美隆國際有限公司	子公司	採權益法之長期股權投資	75,480,150	\$ 668,145	100.00%	\$ 668,145
	股票	FINE STATION LTD.	子公司	採權益法之長期股權投資	5,362,000	410,249	60.51%	403,344
	股票	MAKINGO DEVELOPMENT CORP.	子公司	採權益法之長期股權投資	25,185,000	1,495,548	100.00%	1,495,548
	股票	美川國際光電有限公司	子公司	採權益法之長期股權投資	31,137,010	3,603	91.85%	3,603
	股票	隆成發投資股份有限公司	子公司	採權益法之長期股權投資	32,200,000	326,350	70.00%	326,350
	股票	加爾發半導體股份有限公司	採權益法評價 之被投資公司	採權益法之長期股權投資	7,125,088	31,323	21.12%	-
	股票	蘇州悅泰商貿有限公司	子公司	採權益法之長期股權投資	-	9,715	100.00%	9,715
	股票	合心科技股份有限公司	子公司	採權益法之長期股權投資	385,714	28,103	35.06%	3,405
				合 計		2,973,036		
				累計減損		(56,021)		
				淨 額		\$ 2,917,015		
	股票	亞太電信股份有限公司	-	以成本衡量之金融資產-非流動	750,000	\$ 7,500	0.02%	-
	股票	積智日通卡股份有限公司	-	以成本衡量之金融資產-非流動	410,080	17,115	0.87%	-
	股票	SAFARI	-	以成本衡量之金融資產-非流動	2,500,000	6,527	-	-
	股票	DIMAGIC	-	以成本衡量之金融資產-非流動	200	12,289	1.45%	-
				合 計		43,431		
				累計減損		(43,431)		
				淨 額		\$ -		

(接次頁)

附表三之三

美隆工業股份有限公司  
 期末持有有價證券明細  
 民國一〇一一年十二月三十一日

單位：股；新台幣仟元

持有之公司 (承前頁)	有價證券種類	有價證券名稱	有價證券發行人 與本公司之關係	帳列科目	股數/單位	期 末		市價/淨值
						帳面金額(註1)	比率(註2)	
美隆國際有限公司	股票	東莞美隆電聲器材有限公司 FINE STATION LTD.	孫公司 子公司	採權益法之長期股權投資	-	\$ 374,116	100.00%	373,994
東莞美隆電聲器材有限公司	股票	東莞華莞展覽貿易有限公司	-	採權益法之長期股權投資	3,500,000	263,280	39.49%	263,280
FINE STATION LTD.	股票	美信音響器材(東莞)有限公司	孫公司	以成本衡量之金融資產-非流動	-	637,396	-	-
美信音響器材(東莞)有限公司	股票	梅州美碩科技有限公司	孫公司	採權益法之長期股權投資	-	\$ 186	-	-
MAKINGO DEVELOPMENT CORP.	股票	RCM TECHNOLOGY GMBH 美達科技(蘇州)有限公司	孫公司	採權益法之長期股權投資	-	\$ 295,873	100.00%	295,873
	股票	株式會社微酸性電解水研究所 MEIYADA INC.	孫公司	採權益法之長期股權投資	-	\$ 51,805	100.00%	51,805
	股票	蘇州美昌光學科技有限公司	孫公司	採權益法之長期股權投資	-	\$ 16,428	18.00%	-
	股票			採權益法之長期股權投資	-	719,295	100.00%	719,295
	股票			採權益法之長期股權投資	2,550,000	4,846	22.17%	4,553
	股票			採權益法之長期股權投資	250,000	-	100.00%	-
				合計		740,569		
				累計減損		(16,428)		
				淨 額		\$ 724,141		
美川國際光電有限公司	股票		孫公司	採權益法之長期股權投資	-	\$ 4,656	100.00%	4,656

註1：帳面金額為減除累計減損前之金額。

註2：交易目的金融資產-流動部份因所持有之股權比率甚低，故不予揭露。



附表四

美隆工業股份有限公司  
取得不動產之金額達新台幣一億元或實收資本額百分之二十以上者  
民國一〇一年一月一日至十二月三十一日

單位：新台幣仟元

取得之公司	財產名稱	交易日或事實發生日	交易金額	價款支付情形	交易對象	關係	交易對象為關係人者，其前次移轉資料			價格決定之參考依據	取得目的及使用情形	其他約定事項
							所有人	與發行人之關係	移轉日期			
美隆工業股份有限公司	土地	101.01	191,969	尚餘300未支付(註3)	個人A	非關係人	-	-	-	雙方議價	為將來投資或出租	無

註1：交易金額包含印花稅、登記費等土地取得成本。

註2：上述土地包括本期購入51,926仟元及自上期預付設備款轉入140,043仟元，截至一〇一年十二月三十一日止，已出租之土地計11,617仟元，帳列「出租資產」科目，另尚未出租或自用，依規定帳列「閒置資產」科目者計180,352仟元。

註3：帳列其他應付款。

附表五

美隆工業股份有限公司  
關係人進、銷貨金額達新台幣一億元或實收資本額百分之二十以上者  
民國一〇一一年一月一日至十二月三十一日

單位：新台幣千元

進(銷)貨之公司	交易對象	關係	交易情形			交易條件與一般交易不同之情形及原因		應收(付)票據、帳款		備註
			進(銷)貨	金額	佔總進(銷)貨之比率	授信期間	單價	授信期間	餘額	
美隆工業股份有限公司	FINE STATION LIMITED	本公司之子公司	進	597,626	14.67%	75天以內	-	-	(155,929)	(12.77%)
	MAKINGO DEVELOPMENT CORP.	本公司之子公司	進	3,433,380	84.31%	75天以內	-	-	(1,024,255)	(83.92%)
MAKINGO DEVELOPMENT CORP.	美達科技(蘇州)有限公司	本公司之孫公司	銷	178,989	4.03%	75天以內	-	-	116,761	9.13%
	美隆工業股份有限公司	-	銷	3,433,380	77.30%	90天以內	-	-	1,024,255	80.11%
	東莞美隆電聲器材有限公司	本公司之孫公司	進	2,843,858	67.87%	90天以內	-	-	(522,323)	(88.69%)
	美達科技(蘇州)有限公司	本公司之孫公司	進	1,030,346	24.59%	90天以內	-	-	(28,929)	(4.91%)
FINE STATION LIMITED	美隆工業股份有限公司	-	銷	597,626	98.90%	75天以內	-	-	155,929	99.96%
	美信音響器材(東莞)有限公司	本公司之孫公司	進	588,830	99.36%	90天以內	-	-	(12,667)	(99.51%)
美達科技(蘇州)有限公司	MAKINGO DEVELOPMENT CORP.	本公司之子公司	銷	1,030,346	93.90%	90天以內	-	-	28,929	80.50%
	MAKINGO DEVELOPMENT CORP.	本公司之孫公司	進	178,989	21.60%	90天以內	-	-	(116,761)	(40.82%)
東莞美隆電聲器材有限公司	MAKINGO DEVELOPMENT CORP.	本公司之子公司	銷	2,843,858	95.16%	90天以內	-	-	522,323	90.46%
	梅州美碩科技有限公司	本公司之孫公司	進	198,019	7.40%	90天以內	-	-	(59,590)	(6.13%)
	美信音響器材(東莞)有限公司	本公司之孫公司	進	262,657	9.81%	90天以內	-	-	(129,275)	(13.29%)
美信音響器材(東莞)有限公司	東莞美隆電聲器材有限公司	本公司之孫公司	銷	262,657	30.69%	90天以內	-	-	129,275	89.96%
	FINE STATION LIMITED	本公司之子公司	銷	588,830	68.84%	90天以內	-	-	12,667	8.90%
梅州美碩科技有限公司	東莞美隆電聲器材有限公司	本公司之子公司	銷	198,019	78.49%	90天以內	-	-	59,590	76.06%

註一：本公司向美信音響器材(東莞)有限公司進貨係透過FINE STATION LIMITED轉銷。

註二：本公司向東莞美隆電聲器材有限公司及美達科技(蘇州)有限公司進貨係透過MAKINGO DEVELOPMENT CORP.轉銷。

附表六

美隆工業股份有限公司  
 應收關係人款項達新台幣一億元或  
 實收資本額百分之二十以上  
 民國一〇一年十二月三十一日

單位：新台幣仟元

帳列應收款項之公司	交易對象	關係	應收關係人款項餘額	週轉率	逾期應收關係人款項		應收關係人款項期後收回金額	提列備抵呆帳金額
					金額	處理方式		
MAKINGO DEVELOPMENT CORP.	美隆工業股份有限公司	本公司之母公司	\$ 1,024,255	3.78	\$ -	-	\$ 883,573	-
MAKINGO DEVELOPMENT CORP.	美達科技(蘇州)有限公司	同一母公司之集團企業	116,761	2.57	-	-	-	-
FINE STATION LIMITED	美隆工業股份有限公司	本公司之母公司	155,929	3.87	-	-	141,385	-
東莞美隆電聲器材有限公司	MAKINGO DEVELOPMENT CORP.	同一母公司之集團企業	522,323	6.42	-	-	522,323	-
美信音響器材(東莞)有限公司	東莞美隆電聲器材有限公司	同一母公司之集團企業	129,275	3.11	-	-	64,691	-

附表七

美隆工業股份有限公司  
金融商品公平價值之揭露  
民國一〇一年及一〇〇年十二月三十一日

單位：新台幣仟元

一、公平價值之資訊：

項 目	101 年 12 月 31 日		100 年 12 月 31 日	
	帳面價值	公平價值	帳面價值	公平價值
<b>(一)非衍生性金融商品</b>				
1. 資產				
(1)現金及銀行存款	\$ 130,569	\$ 130,569	\$ 147,779	\$ 147,779
(2)應收款項(含應收關係人帳款)	1,033,936	1,033,936	911,048	911,048
(3)交易目的金融資產-流動	94,550	94,550	64,067	64,067
(4)以成本衡量之金融資產-非流動	-	-	-	-
2. 負債				
(1)短期借款	150,000	150,000	-	-
(2)應付款項(含應付關係人帳款)	1,227,605	1,227,605	1,029,518	1,029,518
(3)應付所得稅	3,727	3,727	-	-
(4)應付費用	48,050	48,050	35,328	35,328

(二)衍生性金融商品：無

二、本公司估計金融商品公平價值所使用之方法及假設：

- (1)短期金融商品以其在資產負債表上之帳面價值估計其公平價值，因為此類商品到期日甚近，其帳面價值應屬估計公平價值之合理基礎。此方法應用於現金及銀行存款、應收款項、短期借款、應付款項、應付所得稅及應付費用等。
- (2)交易目的金融資產-流動以資產負債表日公平價值衡量，開放型基金以資產負債表日該基金淨值為公平價值，上市櫃股票以當期最後交易日收盤價為公平價值。
- (3)以成本衡量之金融資產-非流動因無公開之價格資訊，故以相關之財務資訊估計其公平價值。

三、本公司金融資產及金融負債之公平價值，以活絡市場之公開報價直接決定者，及以評價方法估計者分別為：

項 目	101年12月31日		100年12月31日	
	公開報價決定之金額	評價方法估計之金額	公開報價決定之金額	評價方法估計之金額
<b>(一)非衍生性金融商品</b>				
1. 金融資產				
(1)現金及銀行存款	\$ -	\$ 130,569	\$ -	\$ 147,779
(2)應收款項(含應收款關係人帳款)	-	1,033,936	-	911,048
(3)交易目的金融資產-流動	94,550	-	64,067	-
(4)以成本衡量之金融資產-非流動	-	-	-	-
2. 金融負債				
(1)短期借款	-	150,000	-	-
(2)應付款項(含應付關係人帳款)	-	1,227,605	-	1,029,518
(3)應付所得稅	-	3,727	-	-
(4)應付費用	-	48,050	-	35,328

(二)衍生性金融商品：無

四、本公司於一〇一年及一〇〇年十二月三十一日具利率變動之公平價值風險之金融資產分別為29,040仟元及0仟元(係固定利率之定期存款)，金融負債分別為150,000仟元及0仟元(係固定利率之短期借款)；具利率變動之現金流量風險之金融資產分別為100,374仟元及133,606仟元(係機動利率之活期存款及定期存款)，金融負債均為0仟元。

#### 五、財務風險資訊

##### 1. 市場風險

本公司投資之交易目的金融資產-流動係上市櫃股票及開放式基金，具活絡市場公開報價，市場價格變動而使金融商品產生價值波動之風險。本公司市場風險金額一〇一年及一〇〇年十二月三十一日分別為94,550仟元及64,067仟元。

##### 2. 信用風險

金融資產受到本公司之交易對方或他方未履行合約之潛在影響，其影響包括本公司所從事金融商品之信用風險集中程度、組成要素、合約金額及其他應收款。本公司信用風險金額一〇一年及一〇〇年十二月三十一日分別為1,033,936仟元及911,048仟元(包括各項應收款項)，係以資產負債表日公平價值為正數之合約為評估對象。

##### 3. 流動性風險

本公司之營運資金足以支應，故未有因無法籌措資金以履行合約義務之流動性風險。本公司投資之交易目的金融資產-流動係上市櫃股票及開放式基金，具活絡市場，預期可輕易在市場上以公平價值迅速出售金融資產。

##### 4. 利率變動之現金流量風險

截至一〇一年及一〇〇年十二月三十一日止，本公司從事之短期借款係屬固定利率之金融負債，另具利率變動之現金流量風險之金融資產分別為100,374仟元及133,606仟元，其利率變動僅會產生現金流入之變動，不會造成現金流出之變動。

美隆工業股份有限公司  
轉投資資訊

民國一〇一一年一月一日至十二月三十一日

單位：新台幣千元

投資公司名稱	被投資公司名稱	所在地區	主要營業項目	原始投資金額		期末持有		帳面金額	被投資公司 本期損益	本期認列之 投資損益	備註
				本期末	上期末	股數	比率				
美隆工業股份有限公司	美隆國際有限公司	Hong Kong	投資公司	367,675	339,189	75,480	100.00%	668,145	20,283	20,283	子公司
美隆工業股份有限公司	FINE STATION LTD.	British Virgin Islands	貿易及投資公司	201,996	201,996	5,362,000	60.51%	410,249	3,913	2,368	子公司
美隆工業股份有限公司	MAKINGO DEVELOPMENT CORP.	British Virgin Islands	貿易及投資公司	830,647	830,647	25,185,000	100.00%	1,495,548	110,182	110,182	子公司
美隆工業股份有限公司	美川國際光電有限公司	Hong Kong	貿易及投資公司	124,098	124,098	31,137,010	91.85%	3,603	931	855	子公司
美隆工業股份有限公司	隆成發投資股份有限公司	桃園市	投資公司	322,000	322,000	32,200,000	70.00%	326,350	4,591	3,214	子公司
美隆工業股份有限公司	加爾發半導體股份有限公司	新竹市	電子零組件製造、電子材料批發及零售等	98,316	109,741	7,125,088	21.12%	-	(40,061)	(6,294)	採權益法評價之被投資公司
美隆工業股份有限公司	蘇州悅泰商貿有限公司	江蘇省蘇州市	各類影音設備、零組件批發及進出口業務	15,900	15,900	-	100.00%	9,715	(2,464)	(2,464)	子公司
美隆工業股份有限公司	合心科技股份有限公司	桃園市	國際貿易業、電子零組件製造及電子材料批發等	87,000	87,000	385,714	35.06%	3,405	(48,244)	(36,973)	子公司
美隆國際有限公司	東莞美隆電聲器材有限公司	廣東省東莞市	揚聲器、音箱、分音器、DVD影碟機之產銷業務	258,918	229,451	-	100.00%	374,116	18,892	18,892	孫公司
美隆國際有限公司	FINE STATION LTD.	British Virgin Islands	貿易及投資公司	117,945	117,945	3,500,000	39.49%	263,280	3,913	1,545	子公司

註1：係扣除累計減損31,323千元後之淨額。

註2：係扣除累計減損24,698千元後之淨額。

附表八之二

美隆工業股份有限公司  
轉投資資訊

民國一〇一一年一月一日至十二月三十一日

單位：新台幣仟元

投資公司名稱	被投資公司名稱	所在地區	主要營業項目	原始投資金額		股數	期末持有		被投資公司 本期損益	本期認列之 投資損益	備註
				本期期末	上期期末		比率	帳面金額			
FINE STATION LTD.	美信音響器材(東莞)有限公司	廣東省東莞市	音箱、預切板、擴大器、分音器、多媒體音箱之產銷業務	267,162	267,162	-	100.00%	295,873	5,145	5,145	孫公司
美信音響器材(東莞)有限公司	梅州美碩科技有限公司	廣東省梅州市	電聲器材及零配件之產銷業務	47,357	47,357	-	100.00%	51,805	414	414	孫公司
美川國際光電有限公司	蘇州美昌光學科技有限公司	江蘇省蘇州市	光學引擎、光源、投影屏、投影管之產銷業務	124,098	124,098	-	100.00%	4,656	750	750	孫公司
MAKINGO DEVELOPMENT CORP.	美達科技(蘇州)有限公司	江蘇省蘇州市	喇叭、擴大器、分音器及投影機之產銷業務	1,261,901	1,261,901	-	100.00%	719,295	(42,255)	(42,255)	孫公司
MAKINGO DEVELOPMENT CORP.	MEIYADA INC.	Samoa.	投資公司	8,075	8,075	250,000	100.00%	-	-	-	孫公司
MAKINGO DEVELOPMENT CORP.	株式會社微酸性電解水研究所	日本	微酸性電解水之產銷業務等	9,082	9,082	2,550,000	22.17%	4,846	(2,259)	(501)	採權益法評價之被投資公司
MEIYADA INC.	美亞達科技(深圳)有限公司	深圳市	影音、電子等產品設計開發及相關技術諮詢服務	-	8,073	-	-	-	-	-	孫公司

附表九

美隆工業股份有限公司  
大陸投資資訊

民國一〇一一年一月一日至十二月三十一日

單位：新台幣/仟元；美元/元；港幣/元

大陸被投資公司名稱	主要營業項目	實收資本額	投資方式	本自累金	初期臺灣投資額	本期匯出或收回投資金額		本自累金	本期臺灣投資額	本公司直接或間接投資之持股比例	本期認列投資損益(註五及六)	期末投資帳面價值(註五及六)	截至本期末止已匯回投資收益
						匯出	收回						
東莞美隆電聲器材有限公司	揚聲器、音箱、分音器、DVD影碟機之產銷業務	USD800萬	(註二)	339,189	339,189	28,486	-	367,675	100.00%	18,892	374,116	1,457,589	
美信音響器材(東莞)有限公司	預切板、擴音器、分音器、多媒體音箱之產銷業務	USD814.80萬	(註一)	201,996	201,996	-	-	201,996	100.00%	5,145	295,873	177,857	
美達科技(蘇州)有限公司	喇叭、擴音器、分音器及投影機之產銷業務	USD3,800萬	(註一)	760,154	760,154	-	-	760,154	100.00%	(42,255)	719,295	-	
蘇州美昌光學科技有限公司	光學引擎、光源、投影屏、投影機之產銷業務	USD400萬	(註一)	124,098	124,098	-	-	124,098	91.85%	750	4,656	-	
蘇州悅泰商貿有限公司	各類影音設備、零附件批發及進口業務	USD50萬	(註三)	15,900	15,900	-	-	15,900	100.00%	(2,464)	9,715	-	
梅州美碩科技有限公司	電聲器材及零附件之產銷業務	RMB1,000萬	(註四)	-	-	-	-	-	100.00%	414	51,805	-	
美亞達科技(深圳)有限公司	影音、電子等產品設計開發及相關技術諮詢服務	RMB200萬	(註一)	8,073	8,073	-	-	8,073	(註七)	-	-	-	

本赴	期大	陸地	末地	計區	自台	匯資	出資	額金	依	審	會	額	規	定	赴	地	限	額
USD38,108,410.92	及	NTD156,168							USD60,360,209.05、NTD112,320及HKD2,150,000									註八

註一：投資方式：透過第三地區投資設立公司再投資大陸公司。

註二：投資方式：透過轉投資第三地區現有公司再投資大陸公司。

註三：投資方式：由大陸投資美信音響器材(東莞)有限公司再投資大陸公司。

註四：投資方式：由大陸投資美信音響器材(東莞)有限公司再投資大陸公司。

註五：投資方式：由大陸投資美信音響器材(東莞)有限公司再投資大陸公司。

註六：投資方式：由大陸投資美信音響器材(東莞)有限公司再投資大陸公司。

註七：投資方式：由大陸投資美信音響器材(東莞)有限公司再投資大陸公司。

註八：投資方式：由大陸投資美信音響器材(東莞)有限公司再投資大陸公司。

美隆工業股份有限公司(東莞)有限公司直接轉投資。依投審會規定，其大陸地區投資事業之再轉投資行為，除該大陸地區投資事業為控股公司，其再轉投資應申請許可外，其他轉投資該會不予受理。因美信音響器材(東莞)有限公司非控股公司，其在大陸地區轉投資事業，無須向投審會申請核准。

註一：投資方式：透過第三地區投資設立公司再投資大陸公司。

註二：投資方式：透過轉投資第三地區現有公司再投資大陸公司。

註三：投資方式：由大陸投資美信音響器材(東莞)有限公司再投資大陸公司。

註四：投資方式：由大陸投資美信音響器材(東莞)有限公司再投資大陸公司。

註五：投資方式：由大陸投資美信音響器材(東莞)有限公司再投資大陸公司。

註六：投資方式：由大陸投資美信音響器材(東莞)有限公司再投資大陸公司。

註七：投資方式：由大陸投資美信音響器材(東莞)有限公司再投資大陸公司。

註八：投資方式：由大陸投資美信音響器材(東莞)有限公司再投資大陸公司。



附表十

美隆工業股份有限公司  
與大陸被投資公司直接或間接經由第三地區之交易事項  
民國一〇一年一月一日至十二月三十一日

單位：新台幣仟元

一、銷 貨

本公司銷貨予大陸被投資公司情形如下：

對 象	金 額	佔本公司銷貨 淨額百分比	期末未實現 損益
東莞美隆電聲器材有限公司	\$ 712	0.02%	\$ -
美達科技(蘇州)有限公司	5,917	0.13%	-
合 計	\$ 6,629	0.15%	\$ -

本公司按進貨價格加成(約 3%)出售予關係人，另收款期限在 75 天內，與非關係人並無顯著不同。

二、進 貨

本公司向大陸被投資公司進貨情形如下：

對 象	金 額	佔本公司進貨 淨額百分比	期末未實現 損益
東莞美隆電聲器材有限公司	\$ 3,082,891	75.70%	\$ -
美達科技(蘇州)有限公司	350,489	8.61%	-
美信音響器材(東莞)有限公司	597,626	14.67%	-
合 計	\$ 4,031,006	98.98%	\$ -

本公司對關係人之進貨價格係依銷售訂單價格打折，另付款期限為 75 天以內，與非關係人並無顯著不同。

本公司對上述東莞美隆電聲器材有限公司及美達科技(蘇州)有限公司之進銷貨交易係透過 MAKINGO DEVELOPMENT CORP.；對美信音響器材(東莞)有限公司之進銷貨交易係透過 FINE STATION LTD.。

三、其 他

1. 本公司一〇一年度透過 MAKINGO DEVELOPMENT CORP. 為東莞美隆電聲器材有限公司代購原物料計 30,297 仟元。
2. 本公司一〇一年度透過 MAKINGO DEVELOPMENT CORP. 為美達科技(蘇州)有限公司代購原物料計 184,359 仟元。
3. 本公司一〇一年度透過 FINE STATION LTD. 為美信音響器材(東莞)有限公司代購原物料計 361 仟元。

## 五、最近年度經會計師查核簽證之母子公司合併財務報表

### 美隆工業股份有限公司及其子公司合併財務報表會計師查核報告

受文者：美隆工業股份有限公司董事會

美隆工業股份有限公司及其子公司民國一〇一年及一〇〇年十二月三十一日之合併資產負債表，暨民國一〇一年及一〇〇年一月一日至十二月三十一日之合併損益表、合併股東權益變動表及合併現金流量表，業經本會計師查核竣事。上開財務報表之編製係管理階層之責任，本會計師之責任則為根據查核結果對上開財務報表表示意見。

本會計師係依照「會計師查核簽證財務報表規則」及一般公認審計準則規劃並執行查核工作，以合理確信財務報表有無重大不實表達。此項查核工作包括以抽查方式獲取財務報表所列金額及所揭露事項之查核證據、評估管理階層編製財務報表所採用之會計原則及所作之重大會計估計，暨評估財務報表整體之表達。本會計師相信此項查核工作可對所表示之意見提供合理之依據。

依本會計師之意見，第一段所述財務報表在所有重大方面係依照「證券發行人財務報告編製準則」及一般公認會計原則編製，足以允當表達美隆工業股份有限公司及其子公司民國一〇一年及一〇〇年十二月三十一日之合併財務狀況，暨民國一〇一年及一〇〇年一月一日至十二月三十一日之合併經營成果與合併現金流量。

謹此報告

大中國際聯合會計師事務所


林月霞 會計師

李聰明 會計師

金管會證期局(原財政部證期會)核准簽證字號：  
(90)台財證(六)第145560號函



中 華 民 國 一 〇 二 年 三 月 二 十 六 日



美商美商美商  
民國一〇〇一年一月三十一日

單位：新台幣千元

代碼	資產	附註	一〇〇一年度		一〇〇〇年度		附註	一〇〇一年度		一〇〇〇年度	
			金額	%	金額	%		金額	%	金額	%
11XX	流動資產										
1100	現金及銀行存款	二及四、1	\$ 486,107	9.38	\$ 460,422	8.97		\$ 150,000	2.90	\$ -	-
1120	應收票據淨額	二	5,110	0.10	15,368	0.30		8,625	0.17	19,883	0.39
1140	應收帳款淨額	二、四、2及五	1,149,819	22.19	1,017,892	19.82		-	-	36,515	0.71
1190	其他金融資產-流動	二	32,627	0.63	-	-		1,225,506	23.65	1,227,568	23.91
120X	存貨淨額	二及四、3	853,954	16.48	869,282	16.93		6,066	0.12	3,828	0.07
1286	遞延所得稅資產-流動	二及四、14	35,626	0.69	37,090	0.72		198,858	3.84	157,662	3.07
1291	受限制資產	四、1及六	236	-	162,020	3.17	二及四、14	84,579	1.62	68,108	1.33
1298	其他流動資產	五	146,495	2.83	213,643	4.16		1,673,634	32.30	1,513,564	29.48
1311	交易目的金融資產-流動	二及四、4	94,550	1.82	64,067	1.25		-	-	-	-
14XX	流動資產合計		2,804,524	54.12	2,840,384	55.32		48,265	0.93	48,265	0.94
1421	基金及投資	二及四、5	36,169	0.70	43,781	0.85		-	-	-	-
1425	採權益法之長期股權投資		73,246	1.41	-	-		-	-	-	-
1499	預計長期投資		(31,323)	(0.60)	(31,323)	(0.61)		-	-	-	-
1481	累計減損-長期投資		60,045	1.16	60,560	1.18		-	-	-	-
1482	以成本衡量之金融資產-非流動		(59,859)	(1.16)	(60,560)	(1.18)		-	-	-	-
1482	累計減損-以成本衡量之金融資產-非流動		78,278	1.51	12,458	0.24		-	-	-	-
15XX	基金及投資淨額		78,278	1.51	12,458	0.24		-	-	-	-
1501	固定資產	二、四、6及六	27,188	0.52	28,647	0.56		62,851	1.21	71,620	1.39
1508	土地		91,564	1.77	91,564	1.78		5,738	0.11	5,938	0.12
1521	房屋及建築		874,536	16.88	912,282	17.77		131,494	2.54	79,005	1.54
1531	機器設備		782,736	15.11	783,070	15.25		-	-	65	-
1537	模具設備		25,342	0.49	-	-		200,083	3.86	156,628	3.05
1545	運輸設備		170,334	3.29	175,324	3.41		1,921,982	37.09	1,718,457	33.47
1551	運輸設備		57,316	1.11	54,841	1.07		-	-	-	-
1681	其他設備		130,765	2.52	124,958	2.43		-	-	-	-
15X9	成本及重估增值		2,159,781	41.69	2,170,686	42.27		-	-	-	-
1599	減：累計折舊		(1,038,939)	(20.05)	(990,867)	(19.30)		2,388,151	46.09	2,628,107	51.18
1671	減：累計減損		(37,585)	(0.73)	(40,990)	(0.80)		-	-	-	-
1671	未完工程		1,276	0.02	1,317	0.03	四、13	-	-	-	-
1672	預付設備款		1,853	0.04	1,549	0.03		-	-	-	-
17XX	固定資產淨額		1,086,386	20.97	1,141,695	22.23		5	-	5	-
1710	無形資產	二	5	-	8	-		3,924	0.08	-	-
1720	商標權		4,331	0.08	4,666	0.09		5,848	0.11	5,549	0.11
1750	專利權		24,745	0.48	1,386	0.03		382	0.01	382	0.01
1760	電腦軟體成本		7,027	0.14	7,032	0.14		10,159	0.20	5,936	0.12
1782	商譽		61,166	1.18	64,855	1.26		-	-	-	-
1799	土地使用權		(2,833)	(0.05)	(15)	-		380,311	7.34	522,805	10.18
18XX	無形資產合計		94,441	1.83	77,932	1.52		97,792	1.89	97,792	1.90
1800	其他無形資產		528,696	10.21	469,727	9.14		650,426	12.56	478,103	9.31
1810	出租資產淨額	二、四、7及六	489,229	9.44	253,614	4.94		(11,400)	(0.22)	78,819	1.53
1820	存出保證金	二及四、8	1,433	0.04	2,373	0.05		75,096	1.45	75,096	1.46
1830	遞延費用	二	137,390	2.65	130,324	2.54		63,696	1.23	153,915	2.99
1848	備收乾租淨額	二、四、9及五	118	-	244,446	4.76		146,492	2.83	150,616	2.93
1888	其他資產-其他	二、四、10	(39,687)	(0.77)	(38,055)	(0.74)		3,258,924	62.91	3,416,677	66.53
1899	減：累計減損-其他資產	二	1,117,277	21.57	1,062,665	20.69		5,180,906	100.00	5,135,134	100.00
1XX	其他資產合計		5,180,906	100.00	5,135,134	100.00		-	-	-	-
1XX	資產總計		\$ 5,180,906	100.00	\$ 5,135,134	100.00		\$ 5,180,906	100.00	\$ 5,135,134	100.00

(參閱合併財務報表附註及附表)

董事長：

經理人：

會計主管：



美隆工業股份有限公司及其子公司  
合併損益表  
民國一〇一年及一〇〇年一月一日至十二月三十一日



單位：除每股盈餘(虧損)為新台幣元外，  
餘為新台幣仟元

代碼	會計科目	附註	一〇一年度		一〇〇年度	
			金額	%	金額	%
4110	營業收入總額		\$ 5,346,583	100.26	\$ 4,773,212	100.34
4170	銷貨退回及折讓		(13,661)	(0.26)	(16,234)	(0.34)
4100	營業收入淨額	五	5,332,922	100.00	4,756,978	100.00
5000	營業成本	五	4,626,689	86.76	4,552,785	95.71
5910	營業毛利		706,233	13.24	204,193	4.29
6000	營業費用	四.16	573,524	10.75	596,612	12.54
6100	推銷費用		260,264	4.88	235,420	4.95
6200	管理及總務費用		217,104	4.07	230,453	4.84
6300	研究發展費用		96,156	1.80	130,739	2.75
6900	營業淨利(損)		132,709	2.49	(392,419)	(8.25)
7100	營業外收入及利益					
7110	利息收入		7,060	0.13	11,361	0.24
7122	股利收入		1,476	0.03	2,018	0.04
7130	處分固定資產利益		166	-	21,266	0.45
7160	兌換利益-淨額		-	-	13,558	0.29
7210	租金收入	四.16及五	25,419	0.48	22,249	0.47
7283	固定資產減損迴轉利益	二及四.6	2,328	0.04	-	-
7310	金融資產評價利益-淨額		11,049	0.21	-	-
7480	什項收入	五	72,748	1.36	69,251	1.45
	營業外收入及利益合計		120,246	2.25	139,703	2.94
7500	營業外費用及損失					
7510	利息費用		1,019	0.02	49	-
7521	採權益法認列之投資損失		6,795	0.13	6,550	0.14
7530	處分固定資產損失		2,778	0.05	546	0.01
7560	兌換損失-淨額		4,381	0.08	-	-
7633	固定資產減損損失	二及四.6	-	-	39,042	0.82
7639	其他減損損失		5,547	0.10	60,856	1.28
7640	金融資產評價損失-淨額		-	-	13,192	0.28
7880	什項支出		2,008	0.04	2,266	0.05
	營業外費用及損失合計		22,528	0.42	122,501	2.58
7900	稅前淨利(損)		230,427	4.32	(375,217)	(7.89)
8110	所得稅利益(費用)	二及四.14	(67,922)	(1.27)	54,796	1.15
9600	合併總利益(損失)		\$ 162,505	3.05	\$ (320,421)	(6.74)
	歸屬于：					
9601	母公司股東		\$ 172,323	3.23	\$ (307,204)	(6.46)
9602	少數股權		(9,818)	(0.18)	(13,217)	(0.28)
			\$ 162,505	3.05	\$ (320,421)	(6.74)
	基本每股盈餘(虧損)	二及四.15	稅前	稅後	稅前	稅後
9750	合併總利益(損失)		\$ 0.90	\$ 0.63	\$ (1.43)	\$ (1.22)
	歸屬于：					
	母公司股東		\$ 0.92	\$ 0.67	\$ (1.38)	\$ (1.17)
9740aa	少數股權		(0.02)	(0.04)	(0.05)	(0.05)
			\$ 0.90	\$ 0.63	\$ (1.43)	\$ (1.22)

(參閱合併財務報表附註及附表)

董事長：



經理人：



會計主管：





美隆工業股份有限公司  
總經理 林鳳瑛 謹啟

民國一〇一年及  
民國一〇〇一年一月一日至  
民國一〇〇一年十二月三十一日

單位：新台幣仟元

股東權益其他調整項目

保留盈餘

	保 留 盈 餘		未分配盈餘		股東權益其他調整項目		少 數 股 權	淨 額
	股 本	資 本 公 積	法 定 盈 餘 公 積	特 別 盈 餘 公 積	累 積 換 算 調 整 數	未 實 現 重 估 增 值		
民國一〇〇一年一月一日金額	\$ 2,664,407	\$ 23,292	\$ 496,272	\$ 65,407	\$ 467,239	\$ 30,930	\$ (69,663)	\$ 3,742,026
盈餘分配(註)：								
提列法定盈餘公積	-	-	26,533	-	(26,533)	-	-	-
提列特別盈餘公積	-	-	-	32,385	(32,385)	-	-	-
分配股東紅利	-	-	-	-	(210,248)	-	-	(210,248)
一〇〇〇年度合併總損失	-	-	-	-	(307,204)	-	-	(320,421)
少數股權變動數	-	-	-	-	-	-	1,899	1,899
長期投資未依持股比例增資權益調整數	-	(18,450)	-	-	-	-	-	(18,450)
權益法認列被投資公司資本公積變動數	-	1,094	-	-	-	-	-	1,094
外幣長期投資換算調整數變動	-	-	-	-	176,611	-	-	176,611
土地重估增值	-	-	-	-	-	44,166	-	44,166
註銷庫藏股	(36,300)	-	-	-	(33,363)	-	69,663	-
民國一〇〇一年十二月三十一日餘額	2,628,107	5,936	522,805	97,792	(142,494)	75,096	-	3,416,677
法定盈餘公積彌補虧損	-	-	(142,494)	-	142,494	-	-	-
一〇〇一年度合併總淨利	-	-	-	-	172,323	-	-	162,505
少數股權變動數	-	-	-	-	-	-	(9,818)	5,694
長期投資未依持股比例增資權益調整數	-	299	-	-	-	-	-	299
外幣長期投資換算調整數變動	-	-	-	-	(90,219)	-	-	(90,219)
買回公司股份	-	-	-	-	-	-	(28,366)	(28,366)
現金減資	(210,249)	314	-	-	-	-	2,269	(207,666)
註銷庫藏股	(29,707)	3,610	-	-	-	-	26,097	-
民國一〇〇一年十二月三十一日餘額	\$ 2,388,151	\$ 10,159	\$ 380,311	\$ 97,792	\$ 172,323	\$ 75,096	\$ 146,492	\$ 3,258,924

註：九十九年度員工紅利及董監事酬勞金額分別為8,256仟元及4,128仟元，已於九十九年度損益表中扣除。

(參閱合併財務報表附註及附表)



董事長：



經理人：



會計主管：

美隆工業股份有限公司及其子公司

合併現金流量表

民國一〇一年及一〇〇年一月一日至十二月三十一日

單位：新台幣仟元

	一〇一年度	一〇〇年度
營業活動之現金流量：		
合併總利益(損失)	\$ 162,505	\$ (320,421)
調整項目：		
折舊費用(含出租資產)	96,465	109,289
攤銷費用(含出租資產)	51,191	71,988
備抵呆帳提列	1,096	2,363
存貨跌價及呆滯損失(回升利益)-銷貨成本	(73,957)	116,429
權益法認列之投資損失淨額	6,795	6,550
非金融資產減損損失淨額	3,219	99,898
處分及報廢固定資產損失淨額	2,612	336
處分待出售非流動資產利益淨額	-	(21,056)
資產轉列費用	723	584
處分採權益法之長期股權投資利益	(8,201)	-
遞延所得稅(利益)損失	53,501	(64,223)
營業資產及負債之變動：		
應收票據(增加)減少	9,933	(9,729)
應收帳款(含催收款)增加	(138,911)	(157,181)
交易目的金融資產-流動(增加)減少	(30,483)	40,442
其他金融資產-流動增加	(32,852)	-
存貨(增加)減少	62,316	(9,131)
其他流動資產(增加)減少	61,216	(38,074)
其他資產-其他增加	(125)	-
應付票據增加(減少)	(11,258)	1,419
應付帳款增加(減少)	35,839	(2,060)
應付所得稅增加(減少)	2,340	(6,565)
應付費用增加(減少)	46,949	(19,699)
其他流動負債增加(減少)	34,748	(3,439)
應計退休金負債增加(減少)	(8,769)	734
營業活動之淨現金流入(出)	<u>326,892</u>	<u>(201,546)</u>
投資活動之現金流量：		
受限制資產(增加)減少	158,355	(3,378)
購置固定資產價款	(131,986)	(57,032)
處分固定資產價款	3,598	885
處分待出售非流動資產價款	-	43,053
購置其他資產	(52,904)	(191,242)
採權益法之長期股權投資增加	-	(25,005)
以成本衡量之金融資產-非流動增加	(188)	-
預付長期投資款增加	(74,637)	-
處分採權益法之長期股權投資價款	8,255	-
存出保證金減少	1,006	357
無形資產增加	(24,706)	(5,809)
遞延費用增加	(58,883)	(71,498)
投資活動之淨現金流出	<u>(172,090)</u>	<u>(309,669)</u>

(接次頁)



(承前頁)

融資活動之現金流量：

短期借款增加	150,000	-
存入保證金增加(減少)	(36)	1,882
發放現金股利	-	(210,248)
少數股權現金增資	6,000	-
少數股權股利	-	(1,016)
現金減資	(207,666)	-
買回本公司股份	(28,366)	-
融資活動之淨現金流出	<u>(80,068)</u>	<u>(209,382)</u>
匯率影響數	<u>(49,049)</u>	<u>62,556</u>
本期現金及銀行存款增加(減少)數	25,685	(658,041)
期初現金及銀行存款餘額	460,422	1,118,463
期末現金及銀行存款餘額	<u>\$ 486,107</u>	<u>\$ 460,422</u>

現金流量資訊之補充揭露：

本期支付利息(不含資本化之利息)	\$ 991	\$ -
本期支付所得稅	<u>\$ 10,218</u>	<u>\$ 16,290</u>

支付現金購置固定資產：

購置固定資產	\$ 131,836	\$ 55,651
應付設備款減少	150	1,381
支付現金數	<u>\$ 131,986</u>	<u>\$ 57,032</u>

支付現金購置其他資產：

購置固定資產總額	\$ -	\$ 244,446
其他應付票據(增加)減少	36,515	(36,515)
其他應付款(增加)減少	16,389	(16,689)
支付現金數	<u>\$ 52,904</u>	<u>\$ 191,242</u>

不影響現金流量資訊之揭露：

閒置資產轉出租資產	\$ -	\$ 72,208
固定資產轉出租資產	<u>\$ 17,017</u>	<u>\$ 55,245</u>
固定資產轉閒置資產	<u>\$ 51,926</u>	<u>\$ -</u>
出租資產轉固定資產	<u>\$ 7,896</u>	<u>\$ 35,285</u>
其他資產轉出租資產	<u>\$ 60,757</u>	<u>\$ -</u>
其他資產轉閒置資產	<u>\$ 183,689</u>	<u>\$ -</u>
外幣長期投資換算調整數變動	<u>\$ (90,219)</u>	<u>\$ 176,611</u>
長期投資未依持股比例增資權益調整數	<u>\$ 299</u>	<u>\$ (17,356)</u>

(參閱合併財務報表附註及附表)

董事長：



經理人：



會計主管：

林鳳瑋

美隆工業股份有限公司及其子公司  
 合併財務報表附註  
 民國一〇一年及一〇〇年十二月三十一日  
 (金額除另行註明者外，均以新台幣仟元為單位)

一、合併主體及公司沿革

合併財務報表之編製主體，係包括美隆工業股份有限公司及如下所述之從屬公司，所有母子公司間之重大內部交易及其餘額均已於合併財務報表中銷除，母公司以外之投資者持有子公司之股份權益列為少數股權。

1. 母公司：

美隆工業股份有限公司(以下簡稱本公司或母公司)係依照中華民國公司法及其他有關法令規定成立之營利事業，於民國六十二年元月奉准設立登記，並於民國八十六年十月經金融監督管理委員會證券期貨局(原財政部證券暨期貨管理委員會，以下簡稱證期局)核准成為股票公開發行公司，且於民國八十八年度經中華民國證券櫃檯買賣中心(以下稱OTC)(88)證櫃上字第 36709 號及證期局(88)台財證(一)第 109345 號函核准股票於OTC買賣，並於民國八十九年二月二十三日正式成為上櫃公司。本公司復於民國九十年六月二十七日申請上櫃股票轉上市，並於民國九十年九月十七日正式於集中交易市場掛牌買賣。本公司主要經營之業務為家用、車用、多媒體及專業用影音電子產品之設計研發、製造及買賣。

2. 從屬公司：

公司名稱	業務性質	母公司直接及間接 持股百分比		是否列入合併編製主體	
		101.12.31	100.12.31	101年度	100年度
美隆國際有限公司	投資公司	100.00%	100.00%	是	是
東莞美隆電聲器材有限公司	揚聲器、音箱、分音器及DVD影碟機之產銷業務	100.00%	100.00%	是	是
FINE STATION LTD.	貿易及投資公司	100.00%	100.00%	是	是
美信音響器材(東莞)有限公司	音箱、預切板、擴大器、分音器、多媒體音箱之產銷業務	100.00%	100.00%	是	是
梅州美碩科技有限公司	電聲器材及零配件之產銷業務	100.00%	100.00%	是	是
MAKINGO DEVELOPMENT CORP.	貿易及投資公司	100.00%	100.00%	是	是
美達科技(蘇州)有限公司	喇叭、擴大器、分音器及投影機之產銷業務	100.00%	100.00%	是	是
MEIYADA INC.	投資公司	100.00%	100.00%	是	是
美亞達科技(深圳)有限公司	影音、電子等產品設計開發及相關技術諮詢服務	-	100.00%	否(註1)	是
美川國際光電有限公司	貿易及投資公司	91.85%	91.85%	是	是
蘇州美昌光學科技有限公司	光學引擎、光源、投影屏、投影管之產銷業務	91.85%	91.85%	是	是
隆成發投資股份有限公司	投資公司	70.00%	70.00%	是	是
蘇州悅泰商貿有限公司	各類影音設備、零部件批發及進出口業務	100.00%	100.00%	是	是
合心科技股份有限公司	國際貿易業、電子零組件製造及電子材料批發等	35.06%	77.14%	是(註2)	是



- 註 1：已於一〇一一年度辦理清算註銷，並業經投審會一〇一一年八月二十二日經審二字第 10100358870 號函核准在案。
- 註 2：截至一〇一一年十二月三十一日之持股比例雖未達百分之五十，惟仍對該公司有實質控制能力。
- 註 3：截至民國一〇一一年及一〇〇年底止，合併公司員工人數分別為 3,870 人及 3,354 人。
- 註 4：上述一〇一一年列入合併報表個體之子公司 MEIYADA INC. 及蘇州悅泰商貿有限公司、一〇〇年度列入合併報表個體之子孫公司—MEIYADA INC.、美亞達科技(深圳)有限公司及蘇州悅泰商貿有限公司，因其對合併財務報表之表達並未產生重大影響，其財務報表並未經會計師查核，會計師對上述一〇一一年及一〇〇年度該等財務報表未經查核，均未出具保留意見查核報告。

## 二、重要會計政策之彙總說明

母公司及子公司(合稱合併公司)之合併財務報表，係依照證券發行人財務報告編製準則及一般公認會計原則登載編製。本財務報表採行之主要會計政策如下：

### 1. 財務報表衡量基礎

合併公司編製財務報表，係採用歷史成本為衡量基礎，惟亦常結合其他衡量基礎，例如商品存貨以成本與淨變現價值孰低法衡量，退休金負債則以折現值衡量。

### 2. 流動與非流動之劃分

合併公司係以一年為一營業週期，資產與負債預期於資產負債表日後十二個月內回收、償付或清償者，列為流動資產與負債；資產與負債不屬於流動資產與負債者，列為非流動資產與負債。

### 3. 以外幣為準之交易事項

本公司帳冊係以新台幣為記帳單位，子公司以當地貨幣為記帳貨幣。以外幣為準，非衍生性商品之外幣交易事項係按交易當日匯率折算之記帳貨幣金額入帳。外幣貨幣性資產及負債於資產負債表日按該日之即期匯率予以調整，因調整而產生之兌換差額，除本國企業與國外營運機構間具有長期投資性質之外幣墊款產生者，計入累積換算調整數，並列於股東權益項下外，其餘外幣貨幣性資產及負債產生者，列為當期損益。結清外幣資產或負債所產生之兌換差額，亦列為當期損益。

合併公司依財務會計準則公報第十四號「外幣換算之會計處理準則」修訂條文規定，將外幣非貨幣性資產或負債按交易日之歷史匯率衡量；但以公平價值衡量之外幣非貨幣性資產或負債，則按資產負債表日即期匯率換算，如屬公平價值變動認列為當期損益者，兌換差額亦認列為當期損益；如屬公平價值變動認列為股東權益調整項目者，兌換差額亦認列為股東權益調整項目。

### 4. 財務報表換算

子公司以港幣、人民幣或美元為記帳單位，所編製之財務報表於換算成新台幣報表時，所有資產負債科目均按資產負債表日匯率換算，股東權益除期初保留盈餘以上期期末換算後之餘額結轉外，其餘均按歷史匯率換算；股利按宣告日之匯率換算，損益科目按加權平均匯率換算。換算產生之差額，列入「累積換算調整數」，作為股東權益之調整項目。

## 5. 金融資產及金融負債

合併公司按財務會計準則公報第三十四號「金融商品之會計處理準則」及第三十六號「金融商品之表達與揭露」之規定辦理。對金融商品之交易係採交易日會計，於原始認列時，將金融商品以公平價值衡量，但非以公平價值衡量且公平價值變動認列為損益之金融資產或金融負債，加計取得或發行之交易成本。

合併公司所持有或發行之金融商品，在原始認列後，依持有或發行之目的，分為下列各類：

- A. 交易目的金融資產：購買國內外上市、上櫃公司股票及基金列為交易目的金融資產，係以公平價值評價且其價值變動列為當期損益，基金之公平價值係指交易日或資產負債表日該基金淨資產價值；國內外上市、上櫃公司股票之公平價值係指交易日之成交價或當期最後交易日之收盤價。
- B. 以成本衡量之金融資產：係無法可靠衡量公平價值之權益商品投資，以原始認列之成本衡量。若有減損之客觀證據，則認列減損損失，此減損金額不予迴轉。

## 6. 備抵呆帳

合併公司自民國一〇〇年一月一日起採用之財務會計準則公報第三十四號「金融商品之會計處理準則」第三次修訂條文，將原始產生之應收款納入適用範圍，故合併公司於資產負債表日評估應收款項之減損跡象，當有客觀證據顯示因原始認列後發生之事件致使應收款項之估計未來現金流量受影響者，該應收款項視為已減損。若經個別評估未有減損，另再以過去收款經驗及延遲付款變動情形評估應收款項整體可能減損。認列之減損金額為帳面價值與預期未來現金流量以原始有效利率折現後金額之差額，並藉由備抵科目調整，減損金額則認列為當期損益，若後續期間減損金額減少，而該減少明顯與認列減損後發生之事件有關，則迴轉先前認列之減損金額，惟該迴轉不應使資產帳面金額大於未認列減損情況下之攤銷後成本，迴轉之金額則認列為當期損益。

## 7. 存貨

採永續盤存制，其成本之計算係採加權平均法。期末採成本與淨變現價值孰低法評價，比較成本與淨變現價值孰低時，係採逐項比較之，製成品之淨變現價值若預期等於或高於成本，則供該製成品生產使用之原物料不宜沖減至低於成本，存貨成本沖減至淨變現價值之金額應認列為銷貨成本。

## 8. 採權益法之長期股權投資

長期股權投資以成本為入帳基礎。投資其他企業之股權，具有下列情形之一者，列為長期股權投資，並採權益法評價：

- A. 對被投資公司有控制能力者。
- B. 持有被投資公司有表決權股份百分之二十以上，未具有控制能力者。但有證據顯示對被投資公司無重大影響力者，不在此限。
- C. 持有被投資公司有表決權股份雖未達百分之二十，但對被投資公司有重大影響力者。

對被投資公司有控制能力者，除採權益法評價外，並編製合併報表。

採權益法之長期股權投資，其投資成本與股權淨值間之差額分五年攤銷，惟自民國九十五年度起，依修正後財務會計準則公報第五號「採權益法之長期股權投資會計處理準則」之規定，屬商譽部分不再攤銷，原已攤銷之部分不得迴轉；屬遞延貸項部分，依剩餘攤銷年限

繼續攤銷。若係增發新股未按比例認購使持有股權淨值發生增減者，其增減數調整資本公積或未分配盈餘。另與被投資公司間之交易所產生之未實現損益，如屬順流交易，採列記未實現損益科目方式銷除，如屬逆流交易，則以沖銷投資科目方式銷除。

採權益法之外幣長期股權投資，其會計處理如下：

- A. 原始投資成本：按實際匯出之金額列帳。
- B. 投資損益：係以當期平均匯率換算被投資公司當期之損益後，再依當期約當持股比率認列入帳。
- C. 外幣換算調整數：被投資公司財務報表轉換時，所有資產、負債科目均按資產負債表日之匯率換算，股東權益中除期初保留盈餘以上期期末換算後之餘額結轉外，其餘均按歷史匯率換算；股利按宣告日之匯率換算，損益科目按加權平均匯率換算。換算產生之差額，列入「累積換算調整數」，作為被投資公司股東權益之調整項目，本公司並依持股比率承認該「累積換算調整數」，作為本公司股東權益之調整項目。

#### 9. 待出售非流動資產

本公司依財務會計準則公報第三十八號「待出售非流動資產及停業單位之會計處理準則」之規定，對於非流動資產將以出售之方式而非透過持續使用回收其帳面價值，且可依一般條件及商業慣例立即出售，並高度很有可能出售之非流動資產，分類為待出售非流動資產。待出售非流動資產應以帳面價值與淨公平價值孰低者衡量，其淨公平價值低於帳面價值之金額，應於損益表認列為減損損失。

#### 10. 固定資產、出租資產及閒置資產

土地以原始成本加重估增值為計價基礎，其他固定資產以成本為入帳基礎。

重大更新及改良均作為資本支出列入固定資產，修繕及維護支出則列為當年度費用。固定資產報廢或處分時，除列計損益外，其成本或成本加重估增值及累計折舊同時沖銷；處分利益列為營業外收入及利益；處分或報廢損失，則列為營業外費用及損失。

固定資產折舊係採直線法，依下列估計耐用年限提列：房屋及建築 20 至 50 年；機器設備 3 至 10 年；模具設備 2 至 3 年；試驗設備 5 年；運輸設備 5 年；其他設備 3 至 15 年。耐用年限屆滿而仍繼續使用之固定資產，再估計其可使用年限，按同法繼續提列折舊，至折足為止。

固定資產發生閒置或無使用價值時，應轉列閒置資產，按其淨變現價值或原帳面價值較低者計價。

#### 11. 資產減損

合併公司對資產價值之評估依財務會計準則公報第三十五號「資產減損之會計處理準則」之規定處理。當適用該公報之個別資產或現金產生單位之帳面價值超過其可回收金額時，應即認列減損損失。資產如未依法令規定辦理重估價，則其減損損失於損益表認列為損失；資產如已依法令規定辦理重估價，則其減損損失先減少股東權益項下之未實現重估增值，如有不足，方於損益表認列為損失。當有證據顯示以前年度所認列之減損損失可能已不存在或減少，即應予認列減損迴轉利益，或於原減少股東權益項下之未實現重估增值金額範圍內，轉回未實現重估增值，惟已認列之商譽減損損失不得迴轉。

## 12. 退休金

本公司員工退休金之認列及會計處理，係依財務會計準則公報第十八號「退休金之會計處理準則」及主管機關相關函釋之規定處理，按精算結果認列退休金費用，未認列過渡性淨給付義務及退休金損益按員工平均剩餘服務年限，採直線法攤銷。實際支付退休金時，先由勞工退休準備金支付，倘有不足，則以支付年度費用列支。

「勞工退休金條例」自九十四年七月一日起施行，對於選擇新制及爾後新進之員工，本公司按其每月工資總額提撥 6% 作為員工退休金並認列退休金費用，並以各該員工之名義存儲勞保局之員工個人帳戶。

大陸子公司退休金係採確定提撥制，依當地政府規定比例計提。

## 13. 無形資產

係商標權、專利權、電腦軟體及土地使用權支出，以取得成本為入帳基礎，依其估計經濟效益分年攤提。

## 14. 商譽

係採權益法之長期股權投資原始投資成本超過取得股權時被投資公司股權淨值間之差額，採直線法分五年攤提，惟自民國九十五年年度起，依修正後財務會計準則公報第五號「採權益法之長期股權投資會計處理準則」之規定，屬商譽部分不再攤銷，原已攤銷之部分不得迴轉，後續價值之評估依財務會計準則公報第三十五號「資產減損之會計處理準則」之規定處理。

## 15. 遞延費用

具未來經濟效益之模具費、租賃改良費及工程修繕等，按預計可使用年限（一般為 1-5 年）自發生日起分年平均攤提。

## 16. 所得稅

合併公司有關所得稅之會計處理依財務會計準則公報第二十二號之規定作跨期間與同期間之所得稅分攤。將應課稅暫時性差異所產生之所得稅影響數認列為遞延所得稅負債，與將可減除暫時性差異、未使用虧損扣抵及所得稅抵減所產生之所得稅影響數認列為遞延所得稅資產，再評估其遞延所得稅資產之可實現性，認列其備抵評價金額。遞延所得稅資產或負債依其相關資產或負債之分類劃分為流動或非流動項目，無相關之資產負債者依預期迴轉期間之長短劃分為流動或非流動項目。

應付所得稅係扣除暫繳稅款及扣繳稅款後之餘額，以前年度所得稅之調整，則列入調整年度所得稅費用。

本公司所得稅抵減之會計處理依財務會計準則公報第十二號「所得稅抵減之會計處理準則」之規定處理，因購買設備或技術、研究發展、人才培訓及股權投資等所產生之所得稅抵減採當期認列法處理。

本公司未分配盈餘加徵 10% 營利事業所得稅部份，於股東會決議盈餘分配之日，列為所得稅費用。

當稅法修正時，於公布日之年度按新規定將遞延所得稅資產及負債重新計算，其重新計算之金額與原來金額之差異，列入當期之所得稅費用（利益）。

配合九十五年一月一日開始實施之「所得基本稅額條例」，本公司依其規定計算基本稅額，並與按所得稅法規定計算之應納稅額兩者相較擇其高者估列為當期所得稅。

### 17. 收入認列方法

收入於獲利過程大部份已完成，且已實現或可實現時認列。銷售若未符合上述認列條件時，則俟條件符合時方認列為收入。

### 18. 資本支出與收益支出之劃分

凡支出之效益及於以後各期者列為資產，其金額不大或效益僅及於當期者，列為費用或損失。

### 19. 庫藏股票

已發行之股票予以收回且尚未註銷者，列為庫藏股票，以成本為入帳基礎，按加權平均法計算。處分庫藏股票時，若處分價格高於帳面價值，其差額應貸記「資本公積」科目；若處分價格低於帳面價值，其差額應沖抵同種類庫藏股票之溢價。如有不足，則借記「庫藏股票」科目，並按股權比例借記「資本公積」與「股本」，庫藏股票之帳面價值如高於面值與股票發行溢價之合計數時，其差額應沖銷同種類庫藏股票所產生之資本公積，如有不足再借記保留盈餘；庫藏股票之帳面價值如低於面值與股票發行溢價之合計數時，其差額應貸記同種類庫藏股票交易所產生之資本公積。庫藏股票之帳面價值應列為股東權益之減項。

### 20. 員工分紅及董監事酬勞

員工分紅係來自於員工為公司提供勞務，因此認列為費用。公司對員工分紅之預期成本，於其具法律義務(或推定義務)且可合理估計該負債金額時予以認列。

本公司之員工分紅金額依章程之規定提列，於員工提供勞務之會計期間依所訂之百分比，估計員工分紅可發放之金額，並認列為當期費用。次年度股東會決議若有變動，則依會計估計變動處理，列為次年度損益。

有關董監事酬勞之會計處理，比照員工分紅規定辦理。

### 21. 股份基礎給付

合併公司依財務會計準則公報第三十九號「股份基礎給付之會計處理準則」之規定，企業之股份基礎給付交易，於取得商品或勞務時，認列為商品或勞務之成本，並於消耗或出售時認列為費用。股份基礎給付交易有三種交割方式，包括權益交割、現金交割以及得選擇權益或現金交割。

#### A. 權益交割之股份基礎給付交易

屬權益交割之股份基礎給付交易者，應於給與日衡量所取得商品或勞務的公平價值，若無法可靠估計時，則參考所給與權益商品的公平價值。

#### B. 現金交割之股份基礎給付交易

屬現金交割之股份基礎給付者，所取得商品或勞務所產生的負債，應以所產生負債的公平價值衡量，並於每一個資產負債表日及交割日衡量負債的公平價值，並將該變動數認列為當期損益。

#### C. 得選擇權益或現金交割之股份基礎給付交易

所給與的股份基礎給付協議包括允許交易對方選擇交割方式或允許企業選擇交割方式二種。屬允許交易對方選擇權益交割或現金交割者，該商品係屬複合金融商品，其包含負債組成要素(交易對方有權要求現金交割)及權益組成要素(交易對方有權要求以權益商品交割)。企業應將現金交割負債部分依現金交割之股份基礎給付交易處理，其餘則依權益交割之股份基礎給付交易處

理。反之，屬允許企業選擇交割方式者，企業應決定目前是否有現金交割的義務，若有，依現金交割之股份基礎給付交易處理；若無，則依權益交割之股份基礎給付交易處理。

## 22. 會計估計

合併公司於編制財務報表時，業已依照規定對財務報表所列金額及或有事項，採用必要之假設及估計予以衡量評估，因估計涉及判斷，與實際結果可能有所差異。

## 23. 營運部門資訊

營運部門係合併公司之組成單位，從事可能獲得收入並發生費用(包括與合併公司內其他組成單位間交易所產生之收入與費用)之經營活動。營運部門之營運結果定期由合併公司之營運決策者複核，以制定分配予該部門資源之決策，並評估該部門之績效，同時具個別分離之財務資訊。

## 24. 每股盈餘(虧損)

每股盈餘(虧損)係就各該期稅後淨利(損)除以各該期流通在外加權平均已發行之普通股股數計算。本公司尚未經股東會決議且得採股票發放之員工分紅屬潛在普通股，潛在普通股如均未具稀釋作用，僅揭露基本每股盈餘，反之，則除揭露基本每股盈餘外，並揭露稀釋每股盈餘。稀釋每股盈餘，則假設所有具稀釋作用之潛在普通股均於當期流通在外，故本期淨利(損)及流通在外普通股股數均須調整所有具稀釋作用潛在普通股之影響。因盈餘或資本公積轉增資而新增之股份，採追溯調整計算。

## 25. 會計科目重分類

合併公司一〇〇年度部份會計科目業經重分類，以配合一〇一一年度合併財務報表之表達，此項重分類對合併財務報表之表達，尚無重大影響。

### 三、會計變動之理由及其影響

合併公司自民國一〇〇年一月一日起，改採第三次修訂之財務會計準則公報第三十四號「金融商品之會計處理準則」規定辦理。是項會計原則之變動，對合併公司民國一〇〇年度之淨損並無重大影響。

另合併公司自民國一〇〇年一月一日起，依新發布財務會計準則公報第四十一號「營運部門資訊之揭露」之規定揭露營運部門資訊，該公報係取代財務會計準則公報第二十號「部門別財務資訊之揭露」。

### 四、重要會計科目之說明

#### 1. 現金及銀行存款

	一〇一年底	一〇〇年底
現金	\$ 10,035	\$ 7,556
活期存款	355,513	297,617
支票存款	959	13,741
定期存款	119,600	141,508
合計	\$ 486,107	\$ 460,422

截至民國一〇一年及一〇〇年十二月三十一日止，合併公司除上列銀行存款外，另有提供予銀行作為履約保證及借款額度擔保之活期存款及定期存款合計分別為 236 仟元及 162,620 仟元，業已轉列"流動資產－受限制資產"科目項下。

## 2. 應收帳款淨額

	一〇一年底	一〇〇年底
應收帳款	\$ 1,162,019	\$ 1,028,698
減：備抵呆帳	(12,200)	(10,806)
淨 額	<u>\$ 1,149,819</u>	<u>\$ 1,017,892</u>

## 3. 存貨淨額

	一〇一年底	一〇〇年底
原 料	\$ 515,025	\$ 588,666
製 成 品	424,305	423,679
在製品及半成品	310,978	298,200
在途存貨	3,079	6,815
低值易耗品	1,272	1,564
商 品	20,727	56,117
合 計	1,275,386	1,375,041
減：備抵存貨跌價及呆滯損失	(421,432)	(505,759)
淨 額	<u>\$ 853,954</u>	<u>\$ 869,282</u>

(1) 截至民國一〇一年及一〇〇年十二月三十一日止，合併公司存貨投保火險金額分別為 967,023 仟元及 1,176,867 仟元，且均無提供質押或用途受限情形。

(2) 合併公司一〇一年度認列之存貨相關費損金額為(54,979)仟元，係包括呆滯存貨使用或出售，使呆滯情形減少而認列之市價及呆滯回升利益(73,957)仟元、存貨報廢損失 25,426 仟元、存貨盤盈(1,630)仟元及下腳收入(4,818)仟元；一〇〇年度認列之存貨相關費損金額為 138,322 仟元，包括將存貨自成本沖減至淨變現價值而認列之營業成本 116,429 仟元、存貨報廢損失 28,985 仟元、存貨盤盈(1,925)仟元及下腳收入(5,167)仟元。

## 4. 交易目的金融資產-流動

	一〇一年底	一〇〇年底
上市櫃股票	\$ 52,467	\$ 51,915
開放型基金	42,083	12,152
合 計	<u>\$ 94,550</u>	<u>\$ 64,067</u>

## 5. 基金及投資

(1) 明細如下：

項 目	一〇一年底		一〇〇年底	
	帳面價值	持股比例	帳面價值	持股比例
採權益法之長期股權投資				
加爾發半導體股份有限公司	\$ 31,323	21.12%	\$ 37,671	23.57%
株式會社微酸性電解水研究所	4,846	22.17%	6,110	22.17%
合 計	36,169		43,781	
減：累計減損	(31,323)		(31,323)	
淨 額	4,846		12,458	
預付長期投資款				
AUDIO XPERT	73,246	-	-	-
以成本衡量之金融資產-非流動				
亞太電信股份有限公司	7,500	0.02%	7,500	0.02%

(接次頁)

(承前頁)

DIMAGIC	12,289	1.45%	12,289	1.45%
SAFARI	6,527	-	6,527	-
積智日通卡股份有限公司	17,115	0.87%	17,115	0.87%
東莞華莞展覽貿易有限公司	186	-	-	-
RCM TECHNOLOGY GMBH	16,428	18.00%	17,129	18.00%
合計	60,045		60,560	
減：累計減損	(59,859)		(60,560)	
淨額	186		-	
總計	<u>\$ 78,278</u>		<u>\$ 12,458</u>	

- (2) 合併公司一〇一年及一〇〇年十二月三十一日採權益法之長期股權投資—加爾發半導體股份有限公司，其投資損益之認列係依據該公司經會計師查核簽證之同期間財務報表計算，一〇一年及一〇〇年度認列之投資損失分別為 6,294 仟元及 4,511 仟元；一〇一年及一〇〇年十二月三十一日採權益法之長期股權投資—株式會社微酸性電解水研究所，因其對合併公司財務報表之允當表達並無重大影響，係依該公司自行結算之同期間財務報表認列投資損益，一〇一年及一〇〇年度認列之投資損失金額分別為 501 仟元及 2,039 仟元。
- (3) 本公司於一〇一年度出售加爾發半導體股份有限公司 828 仟股，處分價款計 8,255 仟元，處分利益為 8,201 仟元，帳列金融資產評價利益科目。
- (4) 加爾發半導體股份有限公司一〇〇年度辦理現金增資，本公司參與增資之金額為 25,005 仟元，並非依原持股比例增資，致持股比例變動，因享有股權淨值變動而沖減資本公積為 15,704 仟元。
- (5) 株式會社微酸性電解水研究所一〇〇年度辦理現金增資，合併公司未參與增資致持股比例變動，因享有股權淨值變動而沖減資本公積為 1,094 仟元。
- (6) 本公司持有之北美投資基金業已於一〇〇年度辦理清算完結。
- (7) 合併公司一〇一年度投資 AUDIO XPERT 金額計 73,246 仟元，截至一〇一年十二月三十一日止，因被投資公司尚未完成設立登記，帳列預付長期投資款科目。
- (8) 截至一〇一年及一〇〇年十二月三十一日止，上述以成本衡量之金融資產—非流動及採權益法之長期股權投資，除下列所述有減損情形，並於以往年度認列減損損失外，餘均無減損情形。累計減損明細如下：

被投資公司名稱	一〇一年底	一〇〇年底
加爾發半導體股份有限公司	\$ 31,323	\$ 31,323
亞太電信股份有限公司	7,500	7,500
積智日通卡股份有限公司	17,115	17,115
RCM TECHNOLOGY GMBH	16,428	17,129
SAFARI	6,527	6,527
DIMAGIC	12,289	12,289
合計	<u>\$ 91,182</u>	<u>\$ 91,883</u>

## 6. 固定資產淨額

項	目	一〇一年底	一〇〇年底
成本及重估增值			
土地		\$ 27,188	\$ 28,647
土地—重估增值		91,564	91,564

(接次頁)



(承前頁)

房屋及建築	874,536	912,282
機器設備	782,736	783,070
模具設備	25,342	-
試驗設備	170,334	175,324
運輸設備	57,316	54,841
其他設備	130,765	124,958
未完工程	1,276	1,317
預付設備款	1,853	1,549
成本及重估增值合計	<u>2,162,910</u>	<u>2,173,552</u>
累計折舊		
房屋及建築	271,267	265,113
機器設備	481,768	446,268
模具設備	3,005	-
試驗設備	132,023	133,426
運輸設備	47,226	45,013
其他設備	103,650	101,047
累計折舊合計	<u>1,038,939</u>	<u>990,867</u>
累計減損	<u>37,585</u>	<u>40,990</u>
固定資產淨額	<u>\$ 1,086,386</u>	<u>\$ 1,141,695</u>

- (1) 本公司於民國七十年、七十八年、八十五年、九十四年及一〇〇年依政府有關法令之規定，以 70 年 12 月 31 日、78 年 11 月 30 日、85 年 12 月 28 日、94 年 3 月 31 日及 100 年 7 月 1 日為重估基準日，辦理土地重估價。其明細如下：

年 度	土地重估增值	提列土地 增值稅準備	未實現 重估增值
七十年	\$ 1,598	\$ 872	\$ 726
七十八年	6,109	3,634	2,475
八十五年	84,679	34,242	50,437
九十一年	(9,794)	(3,175)	-
九十四年	25,948	(4,982)	30,930
一〇〇年	61,840	17,674	44,166
合 計	<u>\$ 170,380</u>	<u>\$ 48,265</u>	<u>\$ 128,734</u>

土地重估增值及土地增值稅準備九十一年度減列之金額係出售沖轉之金額。

公司法於九十年修正後，限制土地重估增值不得轉增資，本公司於修法前以土地重估增值產生之資本公積轉增資之金額為 53,638 仟元。

一〇一年及一〇〇年十二月三十一日土地重估增值分別帳列情形如下：

	一〇一年底	一〇〇年底
固定資產	\$ 91,564	\$ 91,564
出租資產	78,816	78,816
合 計	<u>\$ 170,380</u>	<u>\$ 170,380</u>

- (2) 截至一〇一年及一〇〇年十二月三十一日止，合併公司固定資產提供為保證或抵押情形請參閱附註六。
- (3) 截至一〇一年及一〇〇年十二月三十一日止，合併公司重大固定資產業經投保，其金額分別為 1,227,058 仟元及 1,375,612 仟元（保險金額均包含出租資產）。
- (4) 合併公司一〇一年及一〇〇年度均無利息資本化金額。

- (5) 合併公司上述固定資產依可回收金額評估，一〇一及一〇〇年度認列之減損損失(迴轉利益)分別為(2,328)仟元及39,042仟元，截至一〇一年及一〇〇年十二月三十一日止之累計減損金額分別為37,585仟元及40,990仟元。

#### 7. 出租資產淨額

項 目	一〇一年底	一〇〇年底
<u>成本及重估增值</u>		
土 地	\$ 264,461	\$ 202,245
土地－重估增值	78,816	78,816
房屋及建築	212,598	207,734
機器設備	-	7,935
運輸設備	3,381	3,524
試驗設備	-	2,596
其他設備	543	-
成本及重估增值合計	<u>559,799</u>	<u>502,850</u>
<u>累計折舊</u>		
房屋及建築	28,668	24,466
機器設備	-	4,612
運輸設備	2,410	1,866
試驗設備	-	2,179
其他設備	25	-
累計折舊合計	<u>31,103</u>	<u>33,123</u>
出租資產淨額	<u>\$ 528,696</u>	<u>\$ 469,727</u>

- (1) 上述出租資產提供為保證或抵押情形請參閱附註六。  
(2) 截至一〇一年一〇〇年十二月三十一日止，合併公司出租資產業經投保，請參閱附註四.6。  
(3) 截至一〇一年一〇〇年十二月三十一日止，上述出租資產均無減損情形。

#### 8. 閒置資產淨額

項 目	一〇一年底	一〇〇年底
土 地	<u>\$ 489,229</u>	<u>\$ 253,614</u>

- (1) 截至一〇一年及一〇〇年十二月三十一日止，合併公司閒置資產均無提供保證或抵押之情形。  
(2) 截至一〇一年及一〇〇年十二月三十一日止，上述閒置資產均無減損情形。

#### 9. 催收款項淨額

	一〇一年底	一〇〇年底
催收款項	\$ 5,333	\$ 5,869
減：備抵呆帳	(5,235)	(5,733)
淨 額	<u>\$ 98</u>	<u>\$ 136</u>

#### 10. 其他資產—其他

	一〇一年底	一〇〇年底
土 地	\$ -	\$ 104,403
預付設備款	-	140,043
其 他	118	-
合 計	<u>\$ 118</u>	<u>\$ 244,446</u>

- (1) 上述資產並無提供保證或抵押情形。

- (2) 合併公司一〇〇年度購入之其他資產係為將來投資或出租使用，另合併公司於一〇〇年十二月十六日與非關係人簽約購入桃園市水汴頭段土地，總價款為 189,400 仟元，截至一〇〇年十二月三十一日已支付款項計 140,043 仟元，帳列預付設備款。
- (3) 截至一〇一年及一〇〇年十二月三十一日止，上述其他資產—其他並無減損情形。

#### 11. 短期借款

(1) 其明細如下：

	一〇一年底	一〇〇年底
信用借款	\$ 50,000	\$ -
抵押借款	100,000	-
合計	<u>\$ 150,000</u>	<u>\$ -</u>

- (2) 截至一〇一年十二月三十一日止，有關上述短期借款之計息均為年息 1.30%，償還期限均在一年以內。
- (3) 截至一〇一年十二月三十一日止，有關上開短期借款未使用融資額度為 171,800 仟元。
- (4) 合併公司提供質押之情形，請參閱附註六說明。

#### 12. 退休金

因應九十四年七月一日起勞工退休金條例之施行，對於選擇新制及爾後新進之員工，本公司按其每月工資 6% 提撥勞工退休金，存至設於勞保局之員工個人帳戶；對於選擇舊制之員工，本公司根據勞動基準法之規定訂有職工退休辦法，規定退休金之給與標準採分段式給付，工作年資前十五年每滿一年給予二個基數，第十六年起每滿一年給予一個基數。另退休金基數，依前二項合併計算，最高以四十五個基數為限；且退休金基數之計算，以核准退休前六個月平均工資所得為準。並自七十六年八月起遵照勞動基準法規定依每月薪資總額百分之二提撥勞工退休準備金，以勞工退休準備金監督委員會名義存入臺灣銀行運用生息。截至一〇一年及一〇〇年十二月三十一日止，退休基金專戶餘額分別為 8,998 仟元及 10,794 仟元。

本公司按財務會計準則公報第十八號「退休金會計處理準則」及主管機關相關函令之規定計算淨退休金成本及認列應計退休金負債如下：

(1) 淨退休金成本之組成

	一〇一年度	一〇〇年度
服務成本	\$ 553	\$ 563
利息成本	1,067	1,506
退休金資產之預期報酬	(128)	(202)
退休金損益攤銷數	-	-
淨退休金成本	<u>\$ 1,492</u>	<u>\$ 1,867</u>

(2) 計算淨退休金成本所用之精算假設

	一〇一年度	一〇〇年度
A. 折現率	1.2%	1.4%
B. 退休基金資產之預計長期投資報酬率	1.2%	1.4%
C. 預期長期薪資水準年增率	2.0%	2.0%

### (3) 退休金提撥狀況調節表

	一〇一年底	一〇〇年底
給付義務：		
既得給付義務	\$ 32,613	\$ 37,416
非既得給付義務	28,709	30,477
累積給付義務	61,322	67,893
未來薪資增加之影響數	11,086	12,794
預計給付義務	72,408	80,687
退休基金資產公平價值	(8,998)	(10,794)
提撥狀況	63,410	69,893
未認列退休金利益	(559)	1,727
帳列應計退休金負債	\$ 62,851	\$ 71,620

截至一〇一年及一〇〇年底止，本公司員工退休辦法之既得給付分別約為 34,414 仟元及 40,772 仟元。

### 13. 股東權益

#### (1) 股本

本公司於九十七年度買回之庫藏股已屆滿三年(均未轉讓予員工)，經一〇〇年四月一日董事會決議辦理減資 36,300 仟元，使本公司股本由 2,664,407 仟元減少為 2,628,107 仟元，分為 262,811 仟股，每股面額 10 元，減資基準日為一〇〇年四月二十日。是項減資案業於一〇〇年五月四日奉經濟部核准變更登記在案。

另本公司經一〇一年六月十九日股東會決議辦理現金減資退回股款，每仟股減資 80 股，並經一〇一年十月十二日董事會決議以一〇一年十月十六日為減資基準日，減資後之實收股本為 2,417,858 仟元，分為 241,786 仟股，每股面額 10 元。是項減資案業於一〇一年十月二十四日奉經濟部核准變更登記在案。

本公司經一〇一年十月十二日董事會決議辦理庫藏股註銷，並授權董事長訂定同年十二月十日為庫藏股註銷減資基準日，減資後之實收股本為 2,388,151 仟元，分為 238,815 仟股，每股面額 10 元。是項減資案業於一〇二年一月三日奉經濟部核准變更登記在案。

#### (2) 資本公積

依民國一〇一年一月四日修訂之公司法規定，資本公積係指公司與股東間之股本交易所產生之溢價，包括發行股票溢價、受領贈與及其他依一般公認會計原則產生者等，且除於盈餘公積填補虧損仍有不足時，得彌補該項虧損，及依股東會決議以已實現之資本公積撥充資本或發放現金股利外，不得移作他用。另依「發行人募集與發行有價證券處理準則」規定，得撥充資本之資本公積每年撥充之金額，不得超過實收資本額百分之十。

#### (3) 法定盈餘公積

依民國一〇一年一月四日修訂之公司法規定，公司於分派盈餘時，應就稅後純益提列百分之十為法定盈餘公積直至股本總額為止。法定盈餘公積依法僅供彌補虧損，當公司無虧損時，得經股東會同意，以法定公積發給新股或現金，惟以該項公積超過實收資本額百分之二十五之部分為限。

(4) 特別盈餘公積

依金管會九十五年一月二十七日金管證一字第 0950000507 號函規定，上市、上櫃公司應就帳列股東權益減項淨額(含金融商品未實現損失、累積換算調整數、未認列為退休金成本之淨損失；如有未實現利益可合併計算)，依前財政部證券暨期貨管理委員會八十九年一月三日(八九)台財證(一)字第一〇〇一一六號函說明二方式計提特別盈餘公積。即依證券交易法第四十一條第一項規定，就當年度發生之帳列股東權益減項金額自當年度稅後盈餘與前期未分配盈餘提列相同數額之特別盈餘公積，屬前期累積之股東權益減項金額，則自前期未分配盈餘提列相同數額之特別盈餘公積不得分派。嗣後股東權益減項數額有迴轉時，得就迴轉部份分派盈餘。

(5) 盈餘分配

- A. 本公司章程規定，年度決算如有盈餘，於依法繳納一切稅捐及彌補以前年度虧損後，應先提百分之十法定盈餘公積，但法定盈餘公積已達資本額時不在此限，並按法令規定提列特別盈餘公積後，如尚有餘額，除提撥董監事酬勞百分之二，員工紅利百分之四至六外，餘由董事會擬具分配案送經股東會決議分配之。本公司股利之分派以現金股利為優先，股票股利分派之比例不高於股利總額之百分之五十。
- B. 本公司一〇一年度估列員工紅利及董監酬勞金額分別為 9,305 仟元及 3,102 仟元，分別以稅後淨利扣除法定盈餘公積後淨額之 6%及 2%估列，並認列為當期薪資費用，惟若嗣後股東會決議實際配發金額與估列數有差異時，則列為股東會決議年度之損益；本公司一〇〇年度為稅後淨損，並未估列員工紅利及董監酬勞費用。
- C. 本公司經一〇一年六月十九日股東會通過以法定公積彌補累積虧損 142,494 仟元。
- D. 本公司一〇〇年度淨損計 307,204 仟元，其虧損撥補案業經股東常會決議通過，因虧損狀況並未發放員工紅利及董監事酬勞。
- E. 本公司九十九年度盈餘分配案業經股東會通過，配發現金股利每股 0.80 元，員工現金紅利及董監酬勞金額分別為 8,256 仟元及 4,128 仟元，與董事會擬議盈餘分配案相符。
- F. 有關董事會通過擬議及股東會決議盈餘分派情形，請至臺灣證券交易所之「公開資訊觀測站」查詢。

(6) 庫藏股

A. 庫藏股明細：

收回原因	期初股數	本期增加	本期減少	期末股數
<u>一〇一年度</u>				
維護公司信用及股東權益	-	3,229 仟股	3,229 仟股	-
<u>一〇〇年度</u>				
轉讓股份予員工	3,630 仟股	-	3,630 仟股	-

- B. 本公司為維護公司信用及股東權益，經一〇一年六月八日董事會決議實施庫藏股制度，於一〇一年六月十一日起二個月期間內執行，得自證券集中交易市場買回本公司普通股股份 5,000,000 股，占本公司已發行股份總數 1.90%，買回區間價格 7 元~11 元。

- C. 依證券交易法及「上市上櫃公司買回本公司股份辦法」規定，公司對買回已發行在外股份之數量比例，不得超過公司已發行股份總數百分之十，收買股份之總金額，不得逾保留盈餘加計發行股份溢價及已實現之資本公積之金額，減除董事會或股東會已決議分派之盈餘及依證券交易法第四十一條第一項之規定應提列之特別盈餘公積。依前述規定，本公司得買回股份限額為 26,281 仟股，買回總金額上限為 339,411 仟元(依董事會決議前最近期依法公開經會計師查核或核閱之財務報告為準，即一〇一年度第一季財務報表計算而得)，而本公司一〇一年度執行庫藏股制度，收回股數計 3,229 仟股，收買股份之總金額計 28,366 仟元，符合法令之規定。
- D. 本公司持有庫藏股票依證券交易法規定不得質押，不得享有股東權利。
- E. 本公司於一〇一年十月十二日經董事會決議辦理庫藏股註銷，並授權董事長訂定同年十二月十日為庫藏股註銷減資基準日，該減資案已向主管機關辦理登記，業經經濟部核准變更登記在案。
- F. 本公司於九十七年一月二十五日董事會決議實施庫藏股制度，並於同年四月十日經董事會決議將庫藏股買回目的變更為轉讓股份予員工，依證券交易法規定，供轉讓股份予員工所買回之股份，應於買回之日起三年內將其轉讓，逾期未轉讓者，視為公司未發行股份，並應變更登記銷除股份；上述庫藏股 3,630 仟股買回已滿三年，本公司於一〇〇年四月一日經董事會決議訂定一〇〇年四月二十日為減資基準日，並已向主管機關辦理庫藏股註銷減資登記，經經濟部核准變更登記在案。

#### 14. 所得稅

(一) 各合併個體一〇一及一〇〇年度之所得稅費用、應付所得稅及遞延所得稅分別彙總如下：

##### 一〇一年度

	所得稅費用 (利益)	應付所得稅	遞延所得稅 資產-流動	遞延所得稅 (資產)負債 -非流動
美隆公司	\$ 50,207	\$ 3,727	\$ 35,626	\$ 145,444
合心公司	7,495	-	-	-
隆成發公司	1,076	933	-	-
美達公司	-	-	-	(13,950)
美信公司	1,851	-	-	-
美碩公司	425	-	-	-
東莞美隆公司	6,868	1,406	-	-
合計	\$ 67,922	\$ 6,066	\$ 35,626	\$ 131,494

##### 一〇〇年度

	所得稅費用 (利益)	應付所得稅	遞延所得稅 資產-流動	遞延所得稅 (資產)負債 -非流動
美隆公司	\$ (62,389)	\$ -	\$ 37,090	\$ 100,902
合心公司	(3,779)	-	-	(7,495)
隆成發公司	255	120	-	-
美達公司	-	-	-	(14,402)

(接次頁)

(承前頁)

美信公司	860	709	-	-
美碩公司	1,496	-	-	-
東莞美隆公司	8,761	2,999	-	-
合計	<u>\$ (54,796)</u>	<u>\$ 3,828</u>	<u>\$ 37,090</u>	<u>\$ 79,005</u>

(二) 合併公司依財務會計準則公報第二十二號「所得稅之會計處理準則」之規定，作跨期間所得稅分攤，相關項目說明如下：

(1) 一〇一年及一〇〇年十二月三十一日之遞延所得稅資產與遞延所得稅負債及所得稅影響數明細如下：

	一〇一年底	一〇〇年底
(a) 遞延所得稅資產總額	<u>\$ 105,814</u>	<u>\$ 152,076</u>
(b) 遞延所得稅負債總額	<u>\$ 201,454</u>	<u>\$ 179,075</u>
(c) 備抵評價-遞延所得稅資產	<u>\$ 14,178</u>	<u>\$ 14,916</u>

	一〇一年底	一〇〇年底
流動項目：		
可減除暫時性差異之所得稅影響數		
— 未實現兌換損失	\$ 176	\$ 434
— 存貨跌價及呆滯損失	24,187	22,903
投資抵減	<u>11,464</u>	<u>14,895</u>
小計	<u>35,827</u>	<u>38,232</u>
應課稅暫時性差異之所得稅影響數		
— 未實現兌換利益	(201)	(404)
備抵評價	-	(738)
母公司遞延所得稅資產-流動淨額	<u>35,626</u>	<u>37,090</u>
子公司遞延所得稅資產-流動淨額	-	-
合併公司遞延所得稅資產-流動淨額	<u>\$ 35,626</u>	<u>\$ 37,090</u>
非流動項目：		
可減除暫時性差異之所得稅影響數		
— 退休金財稅差異	\$ 10,685	\$ 12,175
— 備抵呆帳超限	219	252
— 長期投資取得成本與股權淨值差異	2,106	2,106
— 長期投資認列投資損失	43,111	46,950
— 長期投資認列減損損失	12,708	16,907
— 固定資產認列減損損失	408	930
— 其他資產認列減損損失	-	549
投資抵減	<u>750</u>	<u>12,078</u>
小計	<u>69,987</u>	<u>91,947</u>
應課稅暫時性差異之所得稅影響數		
— 按權益法認列之海外轉投資利益	(200,163)	(177,581)
— 海外長期投資取得成本與股權淨值差異	(1,090)	(1,090)
小計	<u>(201,253)</u>	<u>(178,671)</u>
備抵評價	<u>(14,178)</u>	<u>(14,178)</u>
母公司遞延所得稅負債-非流動淨額	<u>(145,444)</u>	<u>(100,902)</u>
子公司遞延所得稅負債-非流動淨額	<u>13,950</u>	<u>21,897</u>
合併公司遞延所得稅負債-非流動淨額	<u>\$ (131,494)</u>	<u>\$ (79,005)</u>

## (2) 所得稅(利益)費用與應付所得稅之調節：

	一〇一年度	一〇〇年度
本公司：		
會計所得	\$ 222,530	\$ (369,593)
永久性差異-出售土地利益	-	(24,787)
永久性差異-金融資產評價損失(利益)淨額	(11,049)	13,659
永久性差異-其他	(1,138)	(626)
永久性差異及暫時性差異-採權益法之長期股 權投資認列投資損失(收益)淨額	(91,171)	397,025
暫時性差異-已實現投資損失	(80,786)	-
暫時性差異-迴轉以成本衡量之金融資產減 損損失及投資損失	-	(30,209)
暫時性差異-存貨跌價及呆滯損失(回升利益)	7,549	(16,323)
暫時性差異-資產減損回升利益	(402)	-
暫時性差異-資產減損補提折舊及攤銷	(5,896)	-
暫時性差異-減損損失	-	33,397
暫時性差異-其他	(120)	(2,676)
課稅所得	39,517	(133)
X 稅率	17%	17%
適用所得稅抵減前應納稅額	6,717	-
投資抵減	(2,966)	-
遞延所得稅資產調整	1,464	8,912
遞延所得稅負債調整	44,542	(69,356)
以前年度所得稅調整	450	(1,945)
估計所得稅(利益)費用	50,207	(62,389)
國內子公司所得稅(利益)費用	8,571	(3,524)
境外公司所得稅費用	9,144	11,117
合併所得稅(利益)費用	\$ 67,922	\$ (54,796)

(三) 本公司截至民國九十九年度之營利事業所得稅結算申報書，業經稅捐稽徵機關核定在案。

(四) 本公司所得稅抵減之法令依據、抵減項目、可抵減總額、尚未抵減餘額及最後抵減年度：

法令依據	抵減項目	可抵減總額	一〇一年底 未抵減餘額	一〇〇年底 未抵減餘額	最後抵減 年度
促進產業升級條例第六條	研究與發展	\$ 20,160	\$ -	\$ 12,218	101年
促進產業升級條例第六條	研究與發展	11,464	11,464	11,464	102年
促進產業升級條例第八條	股東投資抵減	2,541	-	2,541	101年
促進產業升級條例第八條	股東投資抵減	750	750	750	104年
合計			\$ 12,214	\$ 26,973	

(五) 本公司兩稅合一相關揭露事項：

	一〇一年底	一〇〇年底
A. 股東可扣抵稅額帳戶餘額	\$ 19,027	\$ 18,367



	一〇一年度 (預計)	一〇〇年度 (實際)
B. 預計(實際)盈餘分配之稅額扣抵比率	13.20%	-

(六) 本公司未分配盈餘相關資訊：

	一〇一年底	一〇〇年底
86 年度以前	\$ -	\$ 4,884
87 至 98 年度	-	159,826
99 年度以後	172,323	(307,204)
合計	\$ 172,323	\$ (142,494)

(七) 大陸子公司所得稅適用情形如下：

依照修正前中華人民共和國企業所得稅法規定，給予外資企業享有所得稅優惠政策「二免三減半」，即自有盈餘年度開始前兩年免稅，後三年按稅率減半課徵，爾後如外資企業係以外銷為主，得續享有稅率減半課徵之優惠。惟自九十七年一月一日起施行之新修正中華人民共和國企業所得稅法規定，上述優惠期滿為止不再適用，因未獲利而暫未享有優惠政策者，其優惠期限從九十七年度起計算。

一〇一年度：

大陸子公司名稱	所得稅適用情形	所得稅費用
東莞美隆電聲器材有限公司	依修正後中華人民共和國所得稅法規定，以 25% 稅率課稅	\$ 6,868
美信音響器材(東莞)有限公司	依修正後中華人民共和國所得稅法規定，以 25% 稅率課稅	1,851
美達科技(蘇州)有限公司	截至一〇一年十二月三十一日止為累積虧損狀態，估列虧損抵減產生遞延所得稅	-
蘇州美昌光學科技有限公司	截至一〇一年十二月三十一日止為累積虧損狀態	-
梅州美碩科技有限公司	依修正後中華人民共和國所得稅法規定，以 25% 稅率課稅	425
蘇州悅泰商貿有限公司	截至一〇一年十二月三十一日止為累積虧損狀態	-

一〇〇年度：

大陸子公司名稱	所得稅適用情形	所得稅費用 (利益)
東莞美隆電聲器材有限公司	依修正後中華人民共和國所得稅法規定，以 25% 稅率課稅	\$ 8,761
美信音響器材(東莞)有限公司	依修正後中華人民共和國所得稅法規定，以 25% 稅率課稅	860
美達科技(蘇州)有限公司	截至一〇〇年十二月三十一日止為累積虧損狀態，估列虧損抵減產生遞延所得稅及所得稅利益	-
蘇州美昌光學科技有限公司 (接次頁)	截至一〇〇年十二月三十一日止為累積虧損狀態	-

(承前頁) 美亞達科技(深圳)有限公司	截至一〇〇年十二月三十一日止為 累積虧損狀態	-
梅州美碩科技有限公司	依修正後中華人民共和國所得稅法 規定，以 25%稅率課稅	1,496
蘇州悅泰商貿有限公司	截至一〇〇年十二月三十一日止為 累積虧損狀態	-

(八)其他海外子公司所得稅適用情形如下：

MAKINGO DEVELOPMENT CORP. 及 FINE STATION LIMITED 係依照英屬維京群島法令於當地設立，無須繳納營利事業所得稅。

MEIYADA INC. 係依照薩摩亞法令於當地設立，無須繳納營利事業所得稅。

美隆國際有限公司及美川國際光電有限公司係依照香港當地法令設立，依據香港稅法規定境外所得免稅，美隆國際有限公司與美川國際光電有限公司一〇一年及一〇〇年度均為境外所得，均符合免稅規定。

#### 15. 合併每股盈餘(虧損)

	一〇一年度					
	金額(分子)		股數 (分母)	基本每股盈餘 (虧損)(元)		
	稅前	稅後		稅前	稅後	
合併總利益	\$ 230,427	\$ 162,505	257,107 仟股	\$ 0.90	\$ 0.63	
歸屬予：						
母公司股東	\$ 235,055	\$ 172,323		\$ 0.92	\$ 0.67	
少數股權	(4,628)	(9,818)		(0.02)	(0.04)	
	\$ 230,427	\$ 162,505		\$ 0.90	\$ 0.63	
	一〇〇年度					
	金額(分子)		股數 (分母)	基本每股虧損(元)		
	稅前	稅後		稅前	稅後	
合併總損失	\$ (375,217)	\$ (320,421)	262,811 仟股	\$ (1.43)	\$ (1.22)	
歸屬予：						
母公司股東	\$ (361,212)	\$ (307,204)		\$ (1.38)	\$ (1.17)	
少數股權	(14,005)	(13,217)		(0.05)	(0.05)	
	\$ (375,217)	\$ (320,421)		\$ (1.43)	\$ (1.22)	
項	目	一〇一年度		一〇〇年度		
發行股數		262,811 仟股		266,441 仟股		
減：庫藏股持有加權平均股數		(1,380) 仟股		-		
減：現金減資加權平均股數		(4,324) 仟股		-		
減：註銷庫藏股辦理減資		-		(3,630) 仟股		
流通在外加權平均股數		257,107 仟股		262,811 仟股		

本公司依財團法人中華民國會計研究發展基金會 96 年 3 月 16 日(96)基秘字第 052 號函規定，將員工紅利及董監酬勞視為費用而非盈餘之分配。若企業可選擇採用發放股票之方式，則於計算每股盈餘時，應假設員工分紅將採發放股票方式，將該具有稀釋作用之潛在普通股計入加權平均流通在外股數，計算稀釋每股盈餘，並以

該潛在普通股資產負債表日之收盤價(考慮除權除息之影響後)，作為發行股數之判斷基礎。於次年度股東會決議員工分紅發放股數前計算稀釋每股盈餘時，亦繼續考量該等潛在普通股之稀釋作用。本公司一〇一年度假設員工紅利將採發放股票之方式計算，一〇一年十二月三十一日股票收盤價為 13.35 元，則具有稀釋作用之潛在普通股為 697 仟股，對稀釋每股盈餘並無重大影響。

#### 16. 本期發生之用人、折舊、折耗及攤銷費用功能別彙總表

功能別 性質別	一〇一年度			一〇〇年度		
	屬營業 成本者	屬營業 費用者	合計	屬營業 成本者	屬營業 費用者	合計
用人費用						
薪資費用	493,139	199,091	692,230	423,262	219,133	642,395
勞健保費用	25,141	15,875	41,016	22,620	16,623	39,243
退休金費用	278	6,770	7,048	548	8,825	9,373
其他用人費用	7,961	8,348	16,309	6,676	8,251	14,927
折舊費用(註1)	79,981	11,183	91,164	87,699	16,672	104,371
攤銷費用(註2)	44,080	6,418	50,498	58,807	12,607	71,414

註 1：一〇一年及一〇〇年度，另有出租資產提列之折舊分別為 5,301 仟元及 4,918 仟元，作為租金收入之減項。

註 2：一〇一年及一〇〇年度，另有攤銷費用分別為 693 仟元及 574 仟元，帳列租金收入之減項。

#### 五、關係人交易

##### 1. 關係人之名稱及關係

關係人之名稱	與本公司之關係
加爾發半導體股份有限公司 (以下簡稱加爾發)	採權益法評價之被投資公司
衛康商貿股份有限公司 (以下簡稱衛康商貿)	該公司董事長與本公司相同
彩星光電股份有限公司 (以下簡稱彩星光電)	合心科技股份有限公司之董事
簡景鴻	合心科技股份有限公司之董事

##### 2. 與關係人間之重大交易事項

###### (1) 銷貨

合併公司銷貨與關係人金額如下：

關係人名稱	一〇一年度		一〇〇年度	
	金額	佔合併公司銷 貨淨額百分比	金額	佔合併公司銷 貨淨額百分比
彩星光電	\$ -	-	\$ 5,270	0.11%

合併公司按進貨價格加成後出售予關係人，另收款期限在 90 天內，與非關係人並無顯著不同。

## (2) 進貨

合併公司向關係人進貨金額如下：

關係人名稱	一〇一一年度		一〇〇〇年度	
	金額	佔合併公司進貨淨額百分比	金額	佔合併公司進貨淨額百分比
加爾發	\$ 1,858	-	\$ 1,086	-
彩星光電	-	-	368	-
合計	\$ 1,858	-	\$ 1,454	-

合併公司對關係人之進貨價格係依銷售訂單價格打折，另付款期限為 90 天以內，與非關係人並無顯著不同。

## (3) 應收帳款

關係人名稱	一〇一一年底		一〇〇〇年底	
	金額	百分比	金額	百分比
彩星光電	\$ -	-	\$ 173	0.02%

## (4) 催收款項

關係人名稱	一〇一一年底		一〇〇〇年底	
	金額	百分比	金額	百分比
簡景鴻	\$ -	-	\$ 423	7.21%
彩星光電	173	3.24%	-	-
合計	173	3.24%	423	7.21%
減：備抵呆帳	(86)		(423)	
淨額	\$ 87		\$ -	

## (5) 其他

本公司一〇一及一〇〇年度向衛康商貿收取管理收入金額分別為 52 仟元及 55 仟元(帳列什項收入)；租金收入分別為 96 仟元及 55 仟元，租金係按月收取；截至一〇一年及一〇〇年十二月三十一日止，尚未收取之款項合計分別為 19 仟元及 21 仟元，帳列其他流動資產-其他應收款(包含代衛康商貿墊付之款項)。

## (6) 給付主要管理階層薪酬總額

合併公司一〇一年及一〇〇年度給付董事、監察人、總經理及副總經理等主要管理階層薪酬總額如下：

	一〇一一年度				
	報酬	盈餘分配之酬勞	業務執行費用	薪資、獎金及特支費	盈餘分配之員工紅利
董事	\$ -	\$ 2,413	\$ 241	\$ -	\$ -
監察人	-	689	80	-	-
總經理及副總經理	-	-	-	(註 1)21,196	2,400
合計	\$ -	\$ 3,102	\$ 321	\$ 21,196	\$ 2,400

	一〇〇年度				
	報酬	盈餘分配之 酬勞	業務執行 費用	薪資、獎金 及特支費	盈餘分配之 員工紅利
董事	\$ -	\$ -	\$ 285	\$ -	\$ -
監察人	-	-	113	-	-
總經理及副總經理	-	-	-	(註1)12,512	-
合計	\$ -	\$ -	\$ 398	\$ 12,512	\$ -

註1：包括提供3部汽車供其使用之折舊費用。

註2：相關詳細資料可參閱股東會年報內容。

#### 六、抵(質)押之資產

下列資產業已提供為銀行借款或借款額度等之擔保品：

	一〇一年底	一〇〇年底
土地—成本及重估增值	\$ 152,997	\$ 181,393
建築物—減除累計折舊後之淨額	26,673	27,995
用途受限存款	236	162,620
合計	\$ 179,906	\$ 372,008

(以上含出租資產)

#### 七、重大承諾事項及或有事項

1. 本公司已開立之保證本票金額如下：

	一〇一年底	一〇〇年底
永豐商業銀行信用額度保證	\$ 50,000	\$ 50,000
永豐商業銀行綜合額度保證 (F.S)(USD1,000,000元)	29,040	30,280
永豐商業銀行綜合額度保證 (MAKINGO)(USD2,000,000元)	58,080	60,560
台北富邦商業銀行信用額度保證 (USD3,000,000元)	87,120	-
合計	\$ 224,240	\$ 140,840

2. 截至一〇一年及一〇〇年十二月三十一日止，本公司為F.S.背書保證金額均為USD1,000,000元。

3. 截至一〇一年及一〇〇年十二月三十一日止，本公司為MAKINGO背書保證金額均為USD2,000,000元。

4. 截至一〇一年及一〇〇年十二月三十一日止，本公司為取得技術權利開立之保證函金額均為USD800,000元。

5. 本公司一〇一及一〇〇年度均無重大訴訟案件。

#### 八、重大之災害損失

無

#### 九、重大之期後事項

無

#### 十、其他

1. 本公司依「關係企業合併營業報告書關係企業合併財務報表及關係報告書編製準則」應納入關係企業合併財務報表之公司，與依財務會計準則第七號公報應納入編製母子公司合併財務報表之公司均相同，依證期局八十八年十一月三十日(88)台財證(六)第04449號函規定，不另行編製關係企業合併財務報表，有關依上開編製準則應附註揭露從屬公司之相關資訊彙總如下：

(一)從屬公司名稱、與控制公司互為關係之情形、業務性質、控制公司所持股份或出資額比例：詳附表一。

- (二) 列入本期關係企業合併財務報表之從屬公司增減變動情形：美亞達科技(深圳)有限公司已於一〇一年度辦理清算註銷，未列入一〇一年度之合併編製主體中。
- (三) 未列入本期關係企業合併財務報表之從屬公司名稱、持有股份或出資額比例及未合併之原因：無。
- (四) 從屬公司會計年度起訖日與控制公司不同時，其調整及處理方式：無。
- (五) 從屬公司之會計政策與控制公司不同之情形；如有不符合本國一般公認會計原則時，其調整方式及內容：無。
- (六) 國外從屬公司營業特殊風險，如匯率變動等：無。
- (七) 各關係企業盈餘分配受法令或契約限制之情形：詳附表二。
- (八) 合併借(貸)項攤銷之方法及期限：  
採權益法之長期股權投資，其投資成本與股權淨值間之差額，於編製合併報表時，列於「無形資產-商譽」項下，自民國九十五年度起，依修正後財務會計準則公報第五號「採權益法之長期股權投資會計處理準則」之規定，屬商譽部分不再攤銷，原已攤銷之部分不得迴轉。本公司 90 年 12 月 26 日取得 FINE STATION LTD. 股權 9%，原攤提年限自 91 年 1 月 1 日至 95 年 12 月 31 日止，另 94 年 6 月 27 日取得 FINE STATION LTD. 股權 7.8%，原攤提年限自 94 年 6 月 27 日至 99 年 6 月 30 日止；另本公司 99 年 7 月 7 日取得合心科技股份有限公司 60% 股權、子公司美隆國際有限公司 96 年 4 月 11 日取得東莞美隆電聲器材有限公司股權 5%，依前述規定無須攤銷。
- (九) 合併沖銷之交易事項：詳附表三。
- (十) 其他重要事項或有助於關係企業合併財務報表允當表達之說明事項：無。

2. 合併公司從事之業務涉及若干非功能性貨幣，故受匯率波動之影響，具重大匯率波動影響之外幣資產及負債資訊如下：

	幣別	一〇一年底		一〇〇年底	
		外幣金額	期末衡量匯率	外幣金額	期末衡量匯率
影響本期損益					
金融資產					
現金及銀行存款	美金仟元	\$ 7,523	29.04	\$ 4,006	30.28
應收帳款	美金仟元	37,905	29.04	31,330	30.28
金融負債					
應付帳款	美金仟元	740	29.04	1,263	30.28

3. 採用 IFRSs 相關事項

- (1) 依金融監督管理委員會(以下簡稱金管會)民國九十九年二月二日金管證審字第 099000493 號函及證券發行人財務報告編製準則第三條規定，上市櫃公司應自民國一〇二年起依財團法人中華民國會計研究發展基金會翻譯、並經金管會認可並發布施行之中文版國際財務報導準則、國際會計準則、解釋及解釋公告(以下簡稱 IFRSs)編製財務報告。為因應上開修正，本公司業已成立專案小組，並訂定採用 IFRSs 之計畫，該計畫由副總經理林鳳瓊統籌負責，謹將該計畫之重要內容、預計完成時程及目前執行情形說明如下：

計畫內容	主要執行單位	目前執行情形
1. 成立專案小組	會計部門	已完成
2. 訂定採用 IFRSs 轉換計畫	會計部門	已完成
3. 完成現行會計政策與 IFRSs 差異之辨認	會計部門	已完成

計 畫 內 容	主要執行單位	目前執行情形
4. 完成 IFRSs 合併個體之辨認	會計部門	已完成
5. 完成 IFRS1「首次採用國際會計準則」各項豁免及選擇對公司影響之評估	會計部門	已完成
6. 完成資訊系統應做調整之評估	資訊部門	已完成
7. 完成內部控制應做調整之評估	內部控制部門	已完成
8. 決定 IFRSs 會計政策	會計部門	已完成
9. 決定所選用 IFRS1「首次採用國際會計準則」之各項豁免及選擇	會計部門	已完成
10. 完成編製 IFRSs 開帳日財務狀況表	會計部門	已完成
11. 完成編製 IFRSs 2012 年比較財務資訊之編製	會計部門	已完成
12. 完成相關內部控制(含財務報導流程及相關資訊系統)之調整	內部控制部門、 資訊部門	已完成

(2) 謹就本公司評估現行會計政策與未來依金管會已認可並發布施行之 2010 年版 IFRSs 及預計於民國 102 年開始適用之證券發行人財務報告編製準則編製財務報表所採用之會計政策二者間可能產生之重大差異說明如下：

會計議題	差異說明
外幣換算	依我國會計準則，本公司因非屬國外營運機構，無須判斷功能性貨幣，惟 IFRSs 規定，所有包含在報告內之個體(包括母公司)均應依規定決定其功能性貨幣。
現金及銀行存款	依我國會計準則，可隨時解約且不損及本金之定期存款，列於現金及銀行存款項下，惟依 IFRSs 規定，定期存款期間超過三個月以上者，通常不列為現金及銀行存款。該存款因無活絡市場之公開報價，且具有固定或可決定收取金額，故存款期間超過三個月以上者，分類為其他金融資產。 另依我國會計準則，已指定用途或支用受有約束者，如擴充設備及償債基金等，不得列入現金及銀行存款之內，應轉列受限制資產，惟依 IFRSs 規定，企業應揭露其所持有但無法使用之重大現金及銀行存款餘額，無需將受限制資產單獨列為一項科目。
採權益法之投資	投資關聯企業時，我國並未要求被投資公司之會計政策需與投資公司一致；惟依 IAS28 規定，投資者財務報表之編製，應對相似情況下之類似交易及事件採用一致之會計政策。
閒置資產	本公司依照我國現行一般公認會計原則之規定，閒置資產係帳列其他資產項下。未來轉換為 IFRSs 後，原帳列其他資產項下之閒置資產依其性質重分類為投資性不動產或不動產、廠房及設備。
固定資產	1. 本公司於(97)基祕字第 340 號函發布前所取得之固定資產，即使其任一組成部分之成本相對於總成本而言係屬重大，並未針對該部分予以個別提列折舊。此外，於(97)基祕字第 340 號函發布前所取得之固定資產，若負有拆卸、移除及復原其所在地點等義務，並未包含於固定資產成本之一部分並認列相關負債準備。惟依 IAS16「不動產、廠房及設備」規定，不動產、廠房及設備之各項組成部分若屬重大，則將單獨提列折舊；而不動產、廠房及設備之

會計議題	差異說明
	<p>成本包括拆除、移除及復原其所在地點之成本。</p> <p>2. 本公司對固定資產之定期檢驗或翻修成本，於現行我國會計準則下，係於發生時認列為當期費用。惟依 IAS16 規定，每當執行重大檢修時，若其成本符合認列條件，應將其視為重置，認列於不動產、廠房及設備項目之帳面金額中。任何先前發生之檢修成本之剩餘帳面金額則應予以除列。</p>
員工福利	<p>1. 本公司依照我國現行一般公認會計原則之規定，對確定福利義務進行精算評價，精算損益採緩衝區法認列。未來轉換為 IFRSs 後，改依國際會計準則第 19 號 (IAS 19) 之規定對確定福利義務進行精算評價，所產生之精算損益於發生年度全數認列為其他綜合損益。</p> <p>2. 本公司依照我國現行一般公認會計原則之規定對確定福利義務進行精算評價時，未認列過渡性淨給付義務係按預期可獲得退休金給付在職員工之平均剩餘服務年限攤銷。未來轉換為 IFRSs 後，對未認列過渡性淨給付義務將不再分期攤銷。</p> <p>3. 本公司依照我國現行一般公認會計原則之規定對確定福利義務進行精算評價時所用之折現率，係參酌退休基金指定保管運用機構所採用利率之長期平均數及預期可存續至退休金給付到期日之安全性較高固定收益投資報酬率所訂定。惟依 IAS 19 之規定，應參考資產負債表日與退休金計畫之幣別與預計期間一致之高品質公司債之市場殖利率或政府公債之殖利率。</p>
所得稅	<p>1. 本公司依照我國現行一般公認會計原則，遞延所得稅資產或負債依其相關資產或負債之分類劃分為流動或非流動項目，無相關之資產或負債者，依預期迴轉期間之長短劃分為流動或非流動項目。未來轉換為 IFRSs 後，依據國際會計準則第 12 號 (IAS 12) 之規定，遞延所得稅資產或負債一律分類為非流動項目。</p> <p>2. 依照我國現行一般公認會計原則，遞延所得稅資產應於全額認列後，再評估其可實現性，認列相關備抵評價金額。未來轉換為 IFRSs 後，依據 IAS 12 之規定，僅當所得稅利益「很有可能」實現時始認列為遞延所得稅資產，不再使用備抵評價科目。</p>

上述之各項差異，部分項目可能因本公司依國際財務報導準則第 1 號「首次採用國際財務報導準則」之豁免規定，於轉換時不致產生影響金額。

(3) 謹就本公司目前評估現行會計政策與未來依 IFRSs 編製財務報表所採用之會計政策二者間可能產生之重大差異說明如下：



## 101年1月1日合併資產負債調節表

單位：新台幣仟元

我國一般公認會計原則		轉換至國際財務報導準則之影響		國際財務報導準則		說明
項目	金額	認列及衡量差異	表達差異	金額	項目	
<b>流動資產</b>						
現金及銀行存款	\$ 460,422	\$ -	\$ (5,811)	\$ 454,611	現金及約當現金	16
應收票據淨額	15,368	-	-	15,368	應收票據淨額	
應收帳款淨額	1,017,892	-	-	1,017,892	應收帳款淨額	
-	-	-	313	313	當期所得稅資產	9
存貨淨額	869,282	-	-	869,282	存貨	
預付款項	20,024	-	-	20,024	預付款項	
遞延所得稅資產-流動	37,090	-	(37,090)	-	-	1
受限制資產	162,620	-	(162,620)	-	-	16
其他流動資產	193,619	-	(313)	193,306	其他流動資產	9
交易目的金融資產-流動	64,067	-	-	64,067	透過損益按公允價值衡量之金融資產	
其他金融資產-流動	-	-	168,431	168,431	其他金融資產-流動	16
流動資產合計	<u>2,840,384</u>	<u>-</u>	<u>(37,090)</u>	<u>2,803,294</u>	流動資產合計	
<b>基金及投資</b>						
採權益法之長期股權投資	43,781	-	-	43,781	採用權益法之投資	
累計減損-長期投資	(31,323)	-	-	(31,323)	累計減損-採用權益法之投資	
以成本衡量之金融資產-非流動	60,560	-	(60,560)	-	透過損益按公允價值衡量之金融資產-非流動	11
累計減損-以成本衡量之金融資產-非流動	(60,560)	-	60,560	-	-	11
基金及投資合計	<u>12,458</u>	<u>-</u>	<u>-</u>	<u>12,458</u>		
固定資產淨額	<u>1,141,695</u>	<u>-</u>	<u>136,745</u>	<u>1,278,440</u>	不動產、廠房及設備	2,10
無形資產合計	<u>77,932</u>	<u>-</u>	<u>(64,823)</u>	<u>13,109</u>	無形資產	2,3
<b>其他資產</b>						
出租資產淨額	469,727	-	(469,727)	-	-	2
-	-	-	781,687	781,687	投資性不動產淨額	2
閒置資產淨額	253,614	-	(253,614)	-	-	2
遞延所得稅資產-非流動	-	-	21,897	21,897	遞延所得稅資產	1
-	-	-	141,592	141,592	預付設備款	2,10
存出保證金	2,473	-	-	2,473	存出保證金	
遞延費用	130,324	-	(130,324)	-	遞延費用	2
催收款淨額	136	-	-	136	催收款項淨額	
其他資產-其他	244,446	-	(244,446)	-	-	2
累計減損-其他資產-其他	(38,055)	-	38,055	-	-	2
-	-	-	64,855	64,855	長期預付租金	3
其他資產合計	<u>1,062,665</u>	<u>-</u>	<u>(50,025)</u>	<u>1,012,640</u>	其他資產	
資產總計	<u>\$ 5,135,134</u>	<u>\$ -</u>	<u>\$ (15,193)</u>	<u>\$ 5,119,941</u>	資產總計	
<b>流動負債</b>						
應付票據	\$ 19,883	\$ -	\$ -	\$ 19,883	應付票據	
其他應付票據	36,515	-	-	36,515	其他應付票據	
應付帳款	1,227,568	-	-	1,227,568	應付帳款	
應付所得稅	3,828	-	-	3,828	當期所得稅負債	12
應付費用	157,662	-	(157,662)	-	-	5
其他流動負債	68,108	-	157,662	225,770	其他流動負債	5
流動負債合計	<u>1,513,564</u>	<u>-</u>	<u>-</u>	<u>1,513,564</u>	流動負債合計	

(接次頁)

(承前頁)					
各項準備					
土地增值稅準備	48,265	-	(48,265)	-	6
其他負債					
應計退休金負債	71,620	(1,727)	-	69,893	4
存入保證金	5,938	-	-	5,938	
	-	-	48,265	48,265	
遞延所得稅負債-非流動	79,005	13,361	(15,193)	77,173	6
其他負債-其他	65	-	-	65	1,15
其他負債合計	156,628	11,634	33,072	201,334	
負債合計	1,718,457	11,634	(15,193)	1,714,898	
股東權益					
股本					
普通股股本	2,628,107	-	-	2,628,107	
資本公積					
發行溢價	5	-	-	5	
長期投資	5,549	(5,549)	-	-	14
合併溢額	382	-	-	382	
資本公積合計	5,936	(5,549)	-	387	
保留盈餘					
法定盈餘公積	522,805	-	-	522,805	
特別盈餘公積	97,792	-	-	97,792	
累積彌損	(142,494)	7,500	75,096	(59,898)	47.8,
保留盈餘合計	478,103	7,500	75,096	560,699	14
其他調整項目					
累積換算調整數	78,819	(13,585)	-	65,234	
未實現重估增值	75,096	-	(75,096)	-	8,13,15
其他項目合計	153,915	(13,585)	(75,096)	65,234	7
母公司股東權益	3,266,061	(11,634)	-	3,254,427	
少數股權	150,616	-	-	150,616	
股東權益淨額	3,416,677	(11,634)	-	3,405,043	
負債及股東權益總計	\$ 5,135,134	\$ -	\$ (15,193)	\$ 5,119,941	

說明：1. 本公司依據 IFRSs 之規定，將遞延所得稅資產負債一律分類為非流動項目並單獨列示，備抵評價科目刪除。遞延所得稅資產及負債之認列僅於當期所得稅資產及負債之抵銷具有法定執行權，且其屬同一納稅主體並由相同稅捐機關課徵時為限，本公司依不同納稅主體分別列示遞延所得稅資產及遞延所得稅負債，同一納稅主體之流動遞延所得稅資產則沖抵非流動遞延所得稅負債。

2. 本公司不動產、廠房及設備分別有下列調整

(1) 遞延費用依國際會計準則規定重分類為不動產、廠房及設備及無形資產，重分類金額分別為 130,292 仟元及 32 仟元；累計減損-其他資產-其他重分類至不動產、廠房及設備項下，金額為 38,055 仟元。

(2) 出租資產依國際會計準則規定重分類為不動產、廠房及設備及投資性不動產，重分類金額分別為 46,057 仟元及 423,670 仟元。

(3) 閒置資產依國際會計準則規定重分類為投資性不動產，重分類金額為 253,614 仟。

- (4)其他資產-其他依國際會計準則規定重分類為投資性不動產及非流動資產項下預付設備款，重分類金額分別為104,403仟元及140,043仟元。
3. 本公司依據 IFRSs 之規定，將土地使用權由無形資產重分類至長期預付租金。
  4. 本公司依據 IFRSs 之規定重新精算退休金負債，並適用首次採用豁免條款將未認列精算損益歸零，因此減少應計退休金負債 1,727 仟元，保留盈餘則同額增加。以後產生之精算損益則全數認列為其他綜合損益。
  5. 本公司依據台灣證券交易所發布之 IFRS 科目代碼表，將應付費用重新歸類為其他應付款。
  6. 本公司採用成本模式衡量之土地，原帳上已有土地增值稅準備者，應繼續保留，惟依據 IFRSs 之規定將土地增值稅準備科目轉列為「遞延所得稅負債-土地增值稅」。
  7. 本公司依據 IFRSs 之規定，將未實現重估增值於開帳時轉至保留盈餘項下。
  8. 本公司投資控股之子公司變更功能性貨幣為美金，因此調整相關換算金額計 224 仟元(同時增加保留盈餘 224 仟元)，並轉列國外營運機構財務報表換算之兌換差額項下。
  9. 本公司依據台灣證券交易所發布之 IFRS 科目代碼表，將當期所得稅資產及其他流動資產內容重新歸類。
  10. 本公司依據台灣證券交易所發布之 IFRS 科目代碼表，將預付設備款 1,549 仟元改列至其他非流動資產項下。
  11. 本公司依據 IFRSs 之規定，將以成本衡量之金融資產重分類為透過損益按公允價值衡量之金融資產。
  12. 本公司依據台灣證券交易所發布之 IFRS 科目代碼表，將應付所得稅重新歸類為當期所得稅負債。
  13. 本公司依據台灣證券交易所發布之 IFRS 科目代碼表，將累積換算調整數重新歸類為國外營運機構財務報表換算之兌換差額。
  14. 資本公積-長期投資係未依持股比例認購被投資公司增資發行新股，其享有股權淨值之變動數，依規定於首次適用 IFRSs 時轉列保留盈餘。
  15. 累積換算調整數認列遞延所得稅，因 IAS12 對此無例外規定，故依準則規定認列遞延所得稅負債 13,361 仟元，並同額減少累積換算調整數。
  16. 現金及銀行存款及受限制資產金額分別有 5,811 仟元及 162,620 仟元(均係定期存款期間超過三個月以上者)，依 IFRSs 規定轉列為其他金融資產-流動。

101 年 12 月 31 日合併資產負債調節表

單位：新台幣仟元

我國一般公認會計原則		轉換至國際財務報導準則之影響		國際財務報導準則		說明
項目	金額	認列及衡量差異	表達差異	金額	項目	
流動資產					流動資產	
現金及銀行存款	\$ 486,107	\$ -	\$ (11,119)	\$ 474,988	現金及約當現金	16
應收票據淨額	5,110	-	-	5,110	應收票據淨額	
應收帳款淨額	1,149,819	-	-	1,149,819	應收帳款淨額	

(接次頁)

(承前頁)

-	-	-	487	487	當期所得稅資產	9
存貨淨額	853,954	-	-	853,954	存貨	1
遞延所得稅資產-流動	35,626	-	(35,626)	-	-	16
受限制資產	236	-	(236)	-	-	9
其他流動資產	146,495	-	(487)	146,008	其他流動資產	9
交易目的金融資產-流動	94,550	-	-	94,550	透過損益按公允價值衡量之金融資產	16
其他金融資產-流動	32,627	-	11,355	43,982	其他金融資產-流動	16
流動資產合計	<u>2,804,524</u>	<u>-</u>	<u>(35,626)</u>	<u>2,768,898</u>	流動資產合計	
基金及投資					非流動資產	
採權益法之長期股權投資	36,169	-	-	36,169	採用權益法之投資	17
預付長期投資款	73,246	-	(73,246)	-	-	11
累計減損-長期投資	(31,323)	-	-	(31,323)	累計減損-採用權益法之投資	11
以成本衡量之金融資產-非流動	60,045	-	(59,859)	186	透過損益按公允價值衡量之金融資產-非流動	11
累計減損-以成本衡量之金融資產-非流動	(59,859)	-	59,859	-	-	11
基金及投資合計	<u>78,278</u>	<u>-</u>	<u>(73,246)</u>	<u>5,032</u>		
固定資產淨額	<u>1,086,386</u>	<u>-</u>	<u>379,844</u>	<u>1,466,230</u>	不動產、廠房及設備	2,10
無形資產合計	<u>94,441</u>	<u>-</u>	<u>(61,166)</u>	<u>33,275</u>	無形資產	3
其他資產						
出租資產淨額	528,696	-	(528,696)	-	-	2
-	-	-	733,931	733,931	投資性不動產淨額	2
閒置資產淨額	489,229	-	(489,229)	-	-	2
遞延所得稅資產-非流動	-	-	13,950	13,950	遞延所得稅資產	1
-	-	-	1,853	1,853	預付設備款	10
存出保證金	1,433	-	-	1,433	存出保證金	2
遞延費用	137,390	-	(137,390)	-	遞延費用	2
催收款淨額	98	-	-	98	催收款項淨額	17
-	-	-	73,246	73,246	預付投資款	17
其他資產-其他	118	-	-	118	其他非流動資產-其他	2
累計減損-其他資產-其他	(39,687)	-	39,687	-	-	3
-	-	-	61,166	61,166	長期預付租金	3
其他資產合計	<u>1,117,277</u>	<u>-</u>	<u>(231,482)</u>	<u>885,795</u>	其他資產	
資產總計	<u>\$ 5,180,906</u>	<u>\$ -</u>	<u>\$ (21,676)</u>	<u>\$ 5,159,230</u>	資產總計	
流動負債					流動負債	
短期借款	\$ 150,000	\$ -	\$ -	\$ 150,000	短期借款	12
應付票據	8,625	-	-	8,625	應付票據	5
應付帳款	1,225,506	-	-	1,225,506	應付帳款	5
應付所得稅	6,066	-	-	6,066	當期所得稅負債	5
應付費用	198,858	-	(198,858)	-	-	5
其他流動負債	84,579	-	198,858	283,437	其他流動負債	5
流動負債合計	<u>1,673,634</u>	<u>-</u>	<u>-</u>	<u>1,673,634</u>	流動負債合計	
各項準備						
土地增值稅準備	<u>48,265</u>	<u>-</u>	<u>(48,265)</u>	<u>-</u>	-	6
其他負債					非流動負債	
應計退休金負債	62,851	558	-	63,409	應計退休金負債	4
存入保證金	5,738	-	-	5,738	存入保證金	

(接次頁)

(承前頁)

	-	-	48,265	48,265	遞延所得稅負債-土地增值稅	6
遞延所得稅負債-非流動	131,494	(1,940)	(21,676)	107,878	遞延所得稅負債-所得稅	1,15
其他負債合計	200,083	(1,382)	26,589	225,290		
負債合計	1,921,982	(1,382)	(21,676)	1,898,924	負債合計	
股東權益					權益	
股本					股本	
普通股股本	2,388,151	-	-	2,388,151	普通股股本	
資本公積					資本公積	
發行溢價	5	-	-	5	資本公積-發行溢價	
庫藏股票交易	3,924	-	-	3,924	資本公積-庫藏股票交易	
長期投資	5,848	(5,848)	-	-	-	14
合併溢額	382	-	-	382	資本公積-合併溢價	
資本公積合計	10,159	(5,848)	-	4,311		
保留盈餘					保留盈餘	
法定盈餘公積	380,311	-	-	380,311	法定盈餘公積	
特別盈餘公積	97,792	-	-	97,792	特別盈餘公積	
未分配盈餘	172,323	5,299	75,096	252,718	未分配盈餘	4.7.8, 14
保留盈餘合計	650,426	5,299	75,096	730,821	保留盈餘合計	
其他調整項目					其他權益	
累積換算調整數	(11,400)	1,931	-	(9,469)	國外營運機構財務報表換算之兌換差額	8,13,15
未實現重估增值	75,096	-	(75,096)	-	-	7
其他項目合計	63,696	1,931	(75,096)	(9,469)	其他權益項目合計	
母公司股東權益	3,112,432	1,382	-	3,113,814	母公司業主權益合計	
少數股權	146,492	-	-	146,492	非控制權益	
股東權益淨額	3,258,924	1,382	-	3,260,306	權益合計	
負債及股東權益總計	\$ 5,180,906	\$ -	\$ (21,676)	\$ 5,159,230	負債及權益總計	

說明：1. 本公司依據 IFRSs 之規定，將遞延所得稅資產負債一律分類為非流動項目並單獨列示，備抵評價科目刪除。遞延所得稅資產及負債之認列僅於當期所得稅資產及負債之抵銷具有法定執行權，且其屬同一納稅主體並由相同稅捐機關課徵時為限，本公司依不同納稅主體分別列示遞延所得稅資產及遞延所得稅負債，同一納稅主體之流動遞延所得稅資產則沖抵非流動遞延所得稅負債。

2. 本公司不動產、廠房及設備分別有下列調整

(1) 遞延費用依國際會計準則規定重分類為不動產、廠房及設備，重分類金額為 137,390 仟元；累計減損-其他資產-其他重分類至不動產、廠房及設備項下，金額為 39,687 仟元。

(2) 出租資產依國際會計準則規定重分類為不動產、廠房及設備及投資性不動產，重分類金額分別為 48,379 仟元及 480,317 仟元。

(3) 閒置資產依國際會計準則規定重分類為不動產、廠房及設備及投資性不動產，重分類金額分別為 235,615 仟元及 253,614 仟元。

3. 本公司依據 IFRSs 之規定，將土地使用權由無形資產重分類至長期預付租金。

4. 本公司依據 IFRSs 之規定重新精算退休金負債，並適用首次採用豁免條款將未認列精算損益歸零，使一〇一年

一月一日之應計退休金負債減少 1,727 仟元，保留盈餘則同額增加；一〇一年度因精算損益調整，使其他綜合損益減少 2,285 仟元，一〇一年十二月三十一日之應計退休金負債增加 558 仟元，保留盈餘則同額減少。

5. 本公司依據台灣證券交易所發布之 IFRS 科目代碼表，將應付費用重新歸類為其他應付款
6. 本公司採用成本模式衡量之土地，原帳上已有土地增值稅準備者，應繼續保留，惟依據 IFRSs 之規定將土地增值稅準備科目轉列為「遞延所得稅負債-土地增值稅」。
7. 本公司依據 IFRSs 之規定，將未實現重估增值於開帳時轉至保留盈餘項下。
8. 本公司投資控股之子公司變更功能性貨幣為美金，因此調整相關換算金額計 9 仟元(同時增加保留盈餘 9 仟元)，並轉列國外營運機構財務報表換算之兌換差額項下。
9. 本公司依據台灣證券交易所發布之 IFRS 科目代碼表，將當期所得稅資產及其他流動資產內容重新歸類。
10. 本公司依據台灣證券交易所發布之 IFRS 科目代碼表，將預付設備款 1,853 仟元改列至其他非流動資產項下。
11. 本公司依據 IFRSs 之規定，將以成本衡量之金融資產重分類為透過損益按公允價值衡量之金融資產。
12. 本公司依據台灣證券交易所發布之 IFRS 科目代碼表，將應付所得稅重新歸類為當期所得稅負債。
13. 本公司依據台灣證券交易所發布之 IFRS 科目代碼表，將累積換算調整數重新歸類為國外營運機構財務報表換算之兌換差額。
14. 資本公積-長期投資係未依持股比例認購被投資公司增資發行新股，其享有股權淨值之變動數，依規定於首次適用 IFRSs 時轉列保留盈餘。
15. 累積換算調整數認列遞延所得稅，因 IAS12 對此無例外規定，故依準則規定認列遞延所得稅資產 1,940 仟元(調整減少互抵後之遞延所得稅負債)，並同額增加累積換算調整數。
16. 現金及銀行存款及受限制資產金額分別有 11,119 仟元(係定期存款超過三個月以上者)及 236 仟元(係受限制之活期存款)，依 IFRSs 規定轉列為其他金融資產-流動。
17. 本公司依據台灣證券交易所發布之 IFRS 科目代碼表，將預付長期投資款改列至其他非流動資產項下。

### 101 年度合併綜合損益調節表

單位：新台幣仟元

我國一般公認會計原則 項目	金額	轉換至國際財務報導準則之影響		國際財務報導準則		說明
		認列及衡量差異	表達差異	金額	項目	
營業收入淨額	\$ 5,333,766	\$ -	\$ -	\$ 5,333,766	營業收入	
營業成本	4,626,689	-	-	4,626,689	營業成本	
營業毛利	707,077	-	-	707,077	營業毛利	
營業費用					營業費用	
推銷費用	260,264	-	-	260,264	推銷費用	
管理費用	217,104	-	-	217,104	管理費用	

(接次頁)

(承前頁)

研究費用	96,156	-	-	96,156	研究發展費用	
營業費用合計	573,524	-	-	573,524	營業費用合計	
營業利益	133,553	-	-	133,553	營業利益	
營業外收入及利益					營業外收入及支出	
利息收入	7,060	-	-	7,060	利息收入	1
股利收入	1,476	-	-	1,476	其他收入	1
處分固定資產利益	166	-	-	166	其他利益及損失	1
租金收入	25,419	-	-	25,419	其他收入	1
減損迴轉利益	2,328	-	-	2,328	其他利益及損失	1
金融資產評價利益-淨額	11,049	-	-	11,049	其他利益及損失	1
什項收入	71,904	-	-	71,904	其他利益及損失	1
營業外收入及利益合計	119,402	-	-	119,402		
營業外費用及損失						
利息費用	1,019	-	-	1,019	財務成本	1
採權益法認列之投資損失	6,795	-	-	6,795	採用權益法認列之關聯企業及 合資利益之份額	1
處分固定資產損失	2,778	-	-	2,778	其他利益及損失	1
兌換損失淨額	4,381	-	-	4,381	其他利益及損失	1
其他減損損失	5,547	-	-	5,547	其他利益及損失	1
什項支出	2,008	-	-	2,008	其他利益及損失	1
營業外費用及損失合計	22,528	-	-	22,528	營業外收入及支出合計	
稅前淨利	230,427	-	-	230,427	稅前淨利	
所得稅費用	(67,922)	-	-	(67,922)	所得稅費用	
本期淨利	\$ 162,505	\$ -	\$ -	162,505	本期淨利	
					其他綜合損益	
					國外營運機構財務報表換算之 兌換差額	(74,703)
					確定福利之精算損益	(2,285)
					本期綜合損益總額	\$ 85,517

說明：本公司依據台灣證券交易所發布之 IFRS 編製準則予以重分類。

- (4) 依據國際財務報導準則第 1 號公報 (IFRS 1) 「首次採用國際財務報導準則」之規定，除依選擇性豁免及強制性例外規定辦理者外，原則上公司於首次採用 IFRSs 時，應依所有在首次採用 IFRSs 時已生效之會計準則規定編製財務報表，並予以追溯調整。謹將本公司擬依選擇性豁免規定辦理之部分，擇要說明如下：
1. 本公司對於不動產、廠房及設備、無形資產及遞延資產等認定成本選擇豁免，得不依 IAS16 「不動產、廠房及設備」規定追溯調整。
  2. 本公司選擇將與員工福利計畫有關之所有累積精算損益於轉換至 IFRSs 日一次認列於保留盈餘。
- (5) 依金管會於一〇一年四月六日發布之金管證發字第一〇一〇〇一二八六五號函令規定，首次採用 IFRSs，應就帳列股東權益項下之未實現重估增值及累積換算調整數 (利益)，因選擇適用國際財務報導準則第 1 號豁免項目而轉入保留盈餘部份，分別提列相同數額之特別盈餘公積；但轉換日因首次採用 IFRSs 產生之保留盈餘增加數不足提列時，得僅就因轉換採用 IFRSs 產生之保留盈餘增加數予以提列。嗣後因使用、處分或重分類相關資產時，得就原提列特別盈餘公積之比例予以迴轉分派盈餘。

合併公司因變更功能性貨幣而調整累積換算調整數並轉入保留盈餘之金額為 224 仟元，就帳列未實現重估增值因適用豁免而轉入保留盈餘之金額 75,096 仟元，惟本公司於轉換日之保留盈餘為負數，依規定可免予提列特別盈餘公積。

- (6) 本公司係以財團法人中華民國會計研究發展基金會所翻譯、並經金管會認可及發布施行之 2010 年版 IFRSs 及金管會發布之證券發行人財務報告編製準則作為上開評估之依據。惟國際會計準則委員會持續修正相關準則，我國主管機關未來亦可能發布適用於國內之 IFRSs 相關函令，故本公司上述之評估結果，可能受前開 IFRSs 之修正及國內法令之影響而與未來實際發生之差異有所不同；又本公司係依目前之環境與狀況決定未來轉換為 IFRSs 後之會計政策，嗣後可能因為環境與狀況之改變而有所調整。

## 十一、應附註揭露事項

### (一) 重大交易事項相關資訊

- (1) 資金貸與他人：無。
- (2) 為他人背書保證者：詳附表五。
- (3) 期末持有有價證券情形：詳附表六。
- (4) 累積買進、賣出同一有價證券之金額達新台幣一億元或實收資本額百分之二十以上者：無。
- (5) 取得不動產之金額達新台幣一億元或實收資本額百分之二十以上者：詳附表七。
- (6) 處分不動產之金額達新台幣一億元或實收資本額百分之二十以上者：無。
- (7) 與關係人進、銷貨金額達新台幣一億元或實收資本額百分之二十以上者：詳附表八。
- (8) 應收關係人款項達新台幣一億元或實收資本額百分之二十以上者：無。
- (9) 金融商品資訊之揭露：詳附表十。
- (10) 衍生性金融商品交易之揭露：無。

### (二) 轉投資事業相關資訊

A. 轉投資資訊：詳附表十一。

B. 轉投資事業重大交易事項相關資訊：

- (1) 資金貸與他人：詳附表四。
- (2) 為他人背書保證者：無。
- (3) 期末持有有價證券情形：詳附表六。
- (4) 累積買進、賣出同一有價證券之金額達新台幣一億元或實收資本額百分之二十以上者：無。
- (5) 取得不動產之金額達新台幣一億元或實收資本額百分之二十以上者：無。
- (6) 處分不動產之金額達新台幣一億元或實收資本額百分之二十以上者：無。
- (7) 與關係人進、銷貨金額達新台幣一億元或實收資本額百分之二十以上者：詳附表八。
- (8) 應收關係人款項達新台幣一億元或實收資本額百分之二十以上者：詳附表九。
- (9) 衍生性金融商品交易之揭露：無。



(三)大陸投資資訊

- (1)大陸被投資公司名稱、主要營業項目、實收資本額、投資方式、資金匯出入情形、持股比例、投資損益、期末投資帳面價值、已匯回投資損益及赴大陸地區投資限額：詳附表十二。
- (2)與大陸被投資公司直接或間接經由第三地區所發生之重大交易事項、暨其價格、付款條件、未實現損益：詳附表十三。

(四)合併財務報表附註應揭露事項

- (1)母公司與子公司及各子公司間之業務關係及重要交易往來情形及金額：詳附表十四。
- (2)子公司持有母公司股份者，應分別列明子公司名稱、持有股數、金額及原因：無此情形。

十二、營運部門資訊

(一)一般性資訊

合併公司主要製造銷售揚聲器及前投式投影機，分為揚聲器部門及光電部門。

(二)部門損益衡量基礎之資訊

本公司營運部門之會計政策與合併財務報表附註二所述之重要會計政策之彙總說明相同。本公司營運部門損益係以營業淨損衡量，並作為評估營運部門績效之基礎。

(三)應報導部門資訊

一〇一年度

	揚聲器部門	光電部門	其他部門	調整及沖銷	合 併
來自母公司及合併子公司 以外客戶之收入	\$ 5,231,144	\$ 91,690	\$ 10,088	\$ -	\$ 5,332,922
來自母公司及合併子公司 之收入	7,442,743	88,439	18	(7,531,200)	-
收入合計	<u>\$ 12,673,887</u>	<u>\$ 180,129</u>	<u>\$ 10,106</u>	<u>\$ (7,531,200)</u>	<u>\$ 5,332,922</u>
部門(損)益	<u>\$ 203,334</u>	<u>\$ (42,450)</u>	<u>\$ (33,101)</u>	<u>\$ 4,926</u>	<u>\$ 132,709</u>
折舊	<u>\$ 88,773</u>	<u>\$ 670</u>	<u>\$ 1,721</u>		

一〇〇年度

	揚聲器部門	光電部門	其他部門	調整及沖銷	合 併
來自母公司及合併子公司 以外客戶之收入	\$ 4,593,334	\$ 141,173	\$ 22,471	\$ -	\$ 4,756,978
來自母公司及合併子公司 之收入	6,351,351	117,874	-	(6,469,225)	-
收入合計	<u>\$ 10,944,685</u>	<u>\$ 259,047</u>	<u>\$ 22,471</u>	<u>\$ (6,469,225)</u>	<u>\$ 4,756,978</u>
部門(損)益	<u>\$ (184,166)</u>	<u>\$ (187,817)</u>	<u>\$ (28,750)</u>	<u>\$ 8,314</u>	<u>\$ (392,419)</u>
折舊	<u>\$ 82,778</u>	<u>\$ 18,895</u>	<u>\$ 2,698</u>		

本公司向主要營運決策者呈報之部門營業淨利(損)，與損益表內之收入、費用等係採用一致之衡量方式。本公司並未提供營運決策者總資產金額及總負債金額進行經營決策。

(四) 地區別財務資訊

合併公司地區別資訊如下，其中收入係依據客戶所在地理位置為基礎歸類，而非流動資產則依據資產所在地理位置歸類。

來自外部客戶收入：

	<u>一〇一年度</u>	<u>一〇〇年度</u>
歐 洲	\$ 1,408,931	\$ 1,556,608
美 洲	2,930,883	2,370,748
其他地區	993,108	829,622
合 計	<u>\$ 5,332,922</u>	<u>\$ 4,756,978</u>

非流動資產：

<u>地 區</u>	<u>一〇一年度</u>	<u>一〇〇年度</u>
台 灣	\$ 1,048,075	\$ 979,191
中華人民共和國	1,250,029	1,303,101
合 計	<u>\$ 2,298,104</u>	<u>\$ 2,282,292</u>

非流動資產係指固定資產、無形資產及其他資產，但不含遞延所得稅資產及退休辦法下之資產。

(五) 重要客戶資訊

合併公司對單一客戶銷貨達損益表上銷貨收入金額百分之十者如下：

<u>客戶名稱</u>	<u>一〇一年度</u>			<u>一〇〇年度</u>		
	<u>銷貨金額</u>	<u>佔銷貨淨額%</u>	<u>銷售部門</u>	<u>銷貨金額</u>	<u>佔銷貨淨額%</u>	<u>銷售部門</u>
客戶甲	\$ 796,551	14.94%	揚聲器部門	\$ 896,380	18.84%	揚聲器部門
客戶乙	559,703	10.50%	揚聲器部門	494,273	10.39%	揚聲器部門
客戶丙	533,450	10.00%	揚聲器部門	445,725	9.37%	揚聲器部門
合 計	<u>\$ 1,889,704</u>	<u>35.44%</u>		<u>\$ 1,836,378</u>	<u>38.60%</u>	

附表一

美隆工業股份有限公司

從屬公司名稱與控制公司互為關係之情形

民國一〇一年十二月三十一日

單位：新台幣仟元

從屬公司名稱	與控制公司之關係	主要營業項目	期末持有		
			股數	比率(註1)	帳面金額
美隆國際有限公司	子公司	投資公司	75,480,150	100.00%	\$ 668,145
東莞美隆電聲器材有限公司	孫公司 (美隆國際之子公司)	揚聲器、音箱、分音器、DVD影碟機之產銷業務	-	100.00%	374,116
FINE STATION LIMITED	子公司	貿易及投資公司	5,362,000	60.51% (註2)	410,249
FINE STATION LIMITED	子公司 (美隆國際持有之部分)	貿易及投資公司	3,500,000	39.49% (註2)	263,280
美信音響器材(東莞)有限公司	孫公司 (FINE STATION LIMITED之子公司)	音箱、預切板、擴大器、分音器、多媒體音箱之產銷業務	-	100.00%	295,873
梅州美碩科技有限公司	孫公司 (美信音響之子公司)	電聲器材及零配件之產銷業務	-	100.00%	51,805
MAKINGO DEVELOPMENT CORP.	子公司	貿易及投資公司	25,185,000	100.00%	1,495,548
美達科技(蘇州)有限公司	孫公司 (MAKINGO DEVELOPMENT CORP.之子公司)	喇叭、擴大器、分音器及投影機之產銷業務	-	100.00%	719,295
MEIYADA INC.	孫公司 (MAKINGO DEVELOPMENT CORP.之子公司)	投資公司	250,000	100.00%	-
美川國際光電有限公司	子公司	貿易及投資公司	31,137,010	91.85%	3,603
蘇州美昌光學科技有限公司	孫公司 (美川國際之子公司)	光學引擎、光源、投影屏、投影管之產銷業務	-	100.00%	4,656
隆成發投資股份有限公司	子公司	投資公司	32,200,000	70.00%	326,350
蘇州悅泰商貿有限公司	子公司	各類影音設備、零部件批發及進出口業務	-	100.00%	9,715
合心科技股份有限公司	子公司	國際貿易業、電子零組件製造及電子材料批發等	385,714	35.06%	3,405 (註3)

註1：期末持股比例係指直接持有該從屬公司股權之控制公司所持有股權百分比。

註2：美隆國際有限公司持有 FINE STATION LIMITED 39.49% 股權，本公司綜合持股比例為 100.00%。

註3：係扣除累計減損 24,698 仟元後之淨額。

附表二

美隆工業股份有限公司  
關係企業盈餘分配限制情形

被 投 資 公 司	盈餘分配受法令之限制	盈餘分配受契約之限制	備 註
美隆國際有限公司	—	—	
東莞美隆電聲器材有限公司	須先提撥企業發展基金、企業儲備基金及職工獎勵及福利基金等法定公積，才可分配盈餘。	—	
FINE STATION LTD.	—	—	
美信音響器材(東莞)有限公司	須先提撥儲備基金及職工獎勵及福利基金等法定公積，才可分配盈餘。	—	
梅州美碩科技有限公司	須先提撥儲備基金及職工獎勵及福利基金等法定公積，才可分配盈餘。	—	
MAKINGO DEVELOPMENT CORP.	—	—	
美達科技(蘇州)有限公司	須先提撥儲備基金、企業發展基金和職工獎勵及福利基金等法定公積，才可分配盈餘。	—	
MEIYADA INC.	—	—	
美川國際光電有限公司	—	—	
蘇州美昌光學科技有限公司	須先提撥企業發展基金、企業儲備基金及職工獎勵及福利基金等法定公積，才可分配盈餘。	—	
蘇州悅泰商貿有限公司	須先提撥企業發展基金、企業儲備基金及職工獎勵及福利基金等法定公積，才可分配盈餘。	—	
隆成發投資股份有限公司	年度總決算如有盈餘，應先提繳稅款，彌補已往虧損，次就其餘額提存百分之十為法定盈餘公積，才可分配盈餘。	—	
合心科技股份有限公司	年度總決算如有盈餘，應先提繳稅款，彌補已往虧損，次就其餘額提存百分之十為法定盈餘公積，才可分配盈餘。	—	

附表三

美隆工業股份有限公司及其子公司

合併沖銷之交易事項

民國一〇一年度

單位：新台幣仟元

會計科目	母公司	合併子公司
應收帳款	(29,208)	(1,946,142)
其他流動資產	(2,125)	(201,429)
長期股權投資	(2,917,015)	(263,280)
固定資產淨額	-	25,922
商譽	6,905	-
出租資產淨額	-	(25,922)
其他資產-其他	-	(5)
應付帳款	1,180,184	795,170
應付費用	-	2,125
其他流動負債	-	201,430
股本	-	2,054,703
資本公積	-	1,153
法定盈餘公積	-	501
未分配盈餘	-	1,185,051
累積換算調整數	-	(10,718)
少數股權	-	(146,492)
銷貨收入淨額	6,889	7,524,311
銷貨成本	(4,031,006)	(3,501,941)
營業費用	-	(3,179)
權益法認列之投資利益	97,465	1,545
營業外收入及利益	3,829	1,097
少數股權淨損	-	(9,818)

附表四

美隆工業股份有限公司及其子公司  
資金貸與他人明細表

民國一〇一一年十二月三十一日

單位：新台幣仟元

編號	貸出資金之公司	貸與對象	往來科目	本期最高餘額	期末餘額 (註五)	實際動支金額	利率區間	資金貸與性質 (註一)	業務往來金額	有短期融通資金必要之原因	提列備抵呆帳金額	擔保品		對個別對象資金貸與總額 (註二及四)	資金貸與總額 (註三及四)
												名稱	價值		
1	美隆國際有限公司	美達科技(蘇州)有限公司	其他應收款	29,990	73,459	29,040	-	2	-	營運資金	-	-	-	73,459	734,585
2	MAKINGO DEVELOPMENT CORP.	蘇州悅泰商貿有限公司	其他應收款	-	122,618	-	-	2	-	營運資金	-	-	-	122,618	1,226,175
2	MAKINGO DEVELOPMENT CORP.	美信音響器材(東莞)有限公司	其他應收款	-	122,618	-	-	2	-	營運資金	-	-	-	122,618	1,226,175
2	MAKINGO DEVELOPMENT CORP.	美川國際光電有限公司	其他應收款	-	122,618	-	-	2	-	營運資金	-	-	-	122,618	1,226,175
2	MAKINGO DEVELOPMENT CORP.	東莞美隆電聲器材有限公司	其他應收款	-	122,618	-	-	1	進貨 2,886,760	-	-	-	-	122,618	1,226,175
2	MAKINGO DEVELOPMENT CORP.	美達科技(蘇州)有限公司	其他應收款	99,215	122,618	-	-	1	進貨 1,228,177	-	-	-	-	122,618	1,226,175
3	FINE STATION LIMITED	美信音響器材(東莞)有限公司	其他應收款	-	65,958	-	-	1	進貨 616,829	-	-	-	-	65,958	659,580
3	FINE STATION LIMITED	MAKINGO DEVELOPMENT CORP.	其他應收款	58,080	65,958	58,080	-	2	-	營運資金	-	-	-	65,958	659,580
3	FINE STATION LIMITED	美達科技(蘇州)有限公司	其他應收款	130,083	65,958	59,796	-	2	-	營運資金	-	-	-	65,958	659,580
3	FINE STATION LIMITED	東莞美隆電聲器材有限公司	其他應收款	140,532	65,958	54,512	-	2	-	營運資金	-	-	-	65,958	659,580

註一：有業務往來者為1；有短期融通資金之必要者為2。

註二：與本公司有業務往來之公司，個別貸與金額以不超過雙方間業務往來金額為限。所稱業務往來金額係指雙方間進貨或銷貨孰高者。有短期融通資金必要之公司，個別貸與金額以不超過本公司最近期經會計師查核簽證或核閱財務報表淨值百分之十為限，上述限額依本公司一〇一一年九月三十日財務報表淨值 3,250,435 仟元計算。

註三：本公司總貸與金額以不超過本公司最近期經會計師查核簽證或核閱財務報表淨值百分之四十為限，上述限額依本公司一〇一一年九月三十日財務報表淨值 3,250,435 仟元計算。

註四：本公司持有股權百分之百國外子公司 MAKINGO DEVELOPMENT CORP.、FINE STATION LIMITED 及美隆國際有限公司資金貸與總額為國外子公司最近期經會計師查核簽證或核閱財務報表淨值之百分之十。

註五：董事會通過之額度。

註六：合併報表表達業已合併沖銷。

附表五

美隆工業股份有限公司及其子公司

為他人背書保證明細表

民國一〇一一年十二月三十一日

單位：新台幣仟元

編號	背書保證者公司名稱	被背書保證對象		對單一企業背書保證限額(註)	本期最高背書保證餘額	期末背書保證餘額	以財產擔保之背書保證金額	累計背書保證金額佔最近期財務報表淨值之比率	背書保證最高限額(註)
		公司名稱	關係						
0	美隆工業股份有限公司	MAKINGO DEVELOPMENT CORP.	本公司之子公司	650,087	59,980 (USD2,000,000)	58,080 (USD2,000,000)	-	1.79%	1,300,174
0	美隆工業股份有限公司	FINE STATION LTD.	本公司之子公司	650,087	29,990 (USD1,000,000)	29,040 (USD1,000,000)	-	0.89%	1,300,174

註：本公司背書保證總額不得超過本公司當期淨值百分之四十，對單一企業背書保證金額不得超過本公司當期淨值百分之二十，當期淨值以最近期經會計師簽證或核閱之報表所載為準，上述背書保證限額依本公司一〇一一年九月三十日財務報表淨值3,250,435仟元計算。

美隆工業股份有限公司及其子公司  
 期末持有有價證券明細  
 民國一〇一一年十二月三十一日

單位：股；新台幣仟元

持有之公司	有價證券種類	有價證券名稱	有價證券發行人 與本公司之關係	帳列科目	期 末				
					股數/單位	帳面金額(註1)	比率 (註2)	市價/淨值	
美隆工業股份有限公司	上市櫃公司股票	國泰金	-	交易目的金融資產-流動	65,223	\$ 2,055	-	\$ 2,055	
	上市櫃公司股票	第一金控	-	交易目的金融資產-流動	2,206,044	39,047	-	39,047	
	上市櫃公司股票	潤泰全	-	交易目的金融資產-流動	40,847	2,941	-	2,941	
	上市櫃公司股票	智冠	-	交易目的金融資產-流動	15,465	864	-	864	
	上市櫃公司股票	中華電信	-	交易目的金融資產-流動	80,000	7,560	-	7,560	
				小 計		52,467		52,467	
		開放型基金-債券型	摩根富林明第一貨幣	-	交易目的金融資產-流動	680,029.70	10,036	-	10,036
		開放型基金-債券型	國際寶鑽債券	-	交易目的金融資產-流動	1,649,295.33	20,047	-	20,047
		開放型基金-債券型	第一金全家福	-	交易目的金融資產-流動	69,249.27	12,000	-	12,000
				小 計		42,083		42,083	
			合 計		\$ 94,550		\$ 94,550		

(接次頁)



美隆工業股份有限公司及其子公司

期末持有有價證券明細

民國一〇一一年十二月三十一日

單位：股；新台幣仟元

持有之公司	有價證券種類	有價證券名稱	有價證券發行人 與本公司之關係	帳列科目	期末				
					股數/單位	帳面金額(註1)	比率(註2)	市價/淨值	
(承前頁)	股票	美隆國際有限公司	子公司	採權益法之長期股權投資	75,480,150	\$ 668,145	100.00%	\$ 668,145	
	股票	FINE STATION LTD.	子公司	採權益法之長期股權投資	5,362,000	410,249	60.51%	403,344	
	股票	MAKINGO DEVELOPMENT CORP.	子公司	採權益法之長期股權投資	25,185,000	1,495,548	100.00%	1,495,548	
	股票	美川國際光電有限公司	子公司	採權益法之長期股權投資	31,137,010	3,603	91.85%	3,603	
	股票	隆成發投資股份有限公司	子公司	採權益法之長期股權投資	32,200,000	326,350	70.00%	326,350	
	股票	加爾發半導體股份有限公司	採權益法評價 之被投資公司	採權益法之長期股權投資	7,125,088	31,323	21.12%	-	
	股票	蘇州悅泰商貿有限公司	子公司	採權益法之長期股權投資	-	9,715	100.00%	9,715	
	股票	合心科技股份有限公司	子公司	採權益法之長期股權投資	385,714	28,103	35.06%	3,405	
				合計		2,973,036			
				累計減損		(56,021)			
				淨額		\$ 2,917,015			
		股票	亞太電信股份有限公司	-	以成本衡量之金融資產-非流動	750,000	\$ 7,500	0.02%	-
		股票	積智日通卡股份有限公司	-	以成本衡量之金融資產-非流動	410,080	17,115	0.87%	-
	股票	SAFARI	-	以成本衡量之金融資產-非流動	2,500,000	6,527	-	-	
	股票	DIMAGIC	-	以成本衡量之金融資產-非流動	200	12,289	1.45%	-	
				合計		43,431			
				累計減損		(43,431)			
				淨額		\$ -			

(接次頁)

附表六之三

美隆工業股份有限公司及其子公司

期末持有有價證券明細

民國一〇一一年十二月三十一日

單位：股；新台幣千元

持有之公司 (承前頁)	有價證券種類	有價證券名稱	有價證券發行人 與本公司之關係	帳列科目	期末		市價/淨值
					股數/單位	帳面金額(註1)	
美隆國際有限公司	股票	東莞美隆電聲器材有限公司 FINE STATION LTD.	孫公司 子公司	採權益法之長期股權投資 採權益法之長期股權投資 合計	374,116	100.00%	373,994
					263,280	39.49%	263,280
東莞美隆電聲器材有限公司	股票	東莞華莞展覽貿易有限公司	-	以成本衡量之金融資產-非流動	186	-	-
FINE STATION LTD.	股票	美信音響器材(東莞)有限公司	孫公司	採權益法之長期股權投資	295,873	100.00%	295,873
美信音響器材(東莞)有限公司	股票	梅州美碩科技有限公司	孫公司	採權益法之長期股權投資	51,805	100.00%	51,805
MAKINGO DEVELOPMENT CORP.	股票	RCM TECHNOLOGY GMBH 美達科技(蘇州)有限公司	- 孫公司	以成本衡量之金融資產-非流動 採權益法之長期股權投資	16,428	18.00%	-
					719,295	100.00%	719,295
	股票	株式會社微酸性電解水研究所 MEIYADA INC.	- 孫公司	採權益法之長期股權投資 採權益法之長期股權投資	4,846	22.17%	4,553
					-	100.00%	-
美川國際光電有限公司	股票	蘇州美昌光學科技有限公司	孫公司	採權益法之長期股權投資	740,569 (16,428) 724,141	100.00%	4,656
				合計 累計減損 淨額			

註1：帳面金額為減除累計減損前之金額。

註2：交易目的金融資產-流動部份因所持有之股權比率甚低，故不予揭露。

附表七

美隆工業股份有限公司

取得不動產之金額達新台幣一億元或實收資本額百分之二十以上者  
民國一〇一年一月一日至十二月三十一日

單位：新台幣千元

取得之公司	財產名稱	交易日或事實發生日	交易金額	價款支付情形	交易對象	關係	交易對象為關係人者，其前次移轉資料		價格決定之參考依據	取得目的及使用情形	其他約定事項
							所有人	與發行人之關係			
美隆工業股份有限公司	土地	101.01	191,969	尚餘300未支付 (註3)	個人A	非關係人	-	-	雙方議價	為將來投資或出租	無

註1：交易金額包含印花稅、登記費等土地取得成本。

註2：上述土地包括本期購入51,926千元及自上期預付設備款轉入140,043千元，截至一〇一年十二月三十一日止，已出租之土地計11,617千元，帳列「出租資產」科目，另尚未出租或自用，依規定帳列「閒置資產」科目者計180,352千元。

註3：帳列其他應付款。

美隆工業股份有限公司及其子公司  
關係人進、銷貨金額達新台幣一億元或實收資本額百分之二十以上者  
民國一〇一一年一月一日至十二月三十一日

單位：新台幣千元

進(銷)貨之公司	交易對象	關係	交易情形				交易條件與一般交易不同之情形及原因		應收(付)票據、帳款		備註
			進(銷)貨	金額	佔總進(銷)貨之比率	授信期間	單	價	授信期間	餘額	
美隆工業股份有限公司	FINE STATION LIMITED MAKINGO DEVELOPMENT CORP.	本公司之子公司 本公司之子公司	進 進	597,626 3,433,380	14.67% 84.31%	75天以內 75天以內	- -	- -	(155,929) (1,024,255)	(12.77%) (83.92%)	
MAKINGO DEVELOPMENT CORP.	美達科技(蘇州)有限公司 美隆工業股份有限公司 東莞美隆電聲器材有限公司 美達科技(蘇州)有限公司	本公司之孫公司 - 本公司之孫公司 本公司之孫公司	銷 銷 進 進	178,989 3,433,380 2,843,858 1,030,346	4.03% 77.30% 67.87% 24.59%	75天以內 90天以內 90天以內 90天以內	- - - -	- - - -	116,761 1,024,255 (522,323) (28,929)	9.13% 80.11% (88.69%) (4.91%)	
FINE STATION LIMITED	美隆工業股份有限公司 美信音響器材(東莞)有限公司	- 本公司之孫公司	銷 進	597,626 588,830	98.90% 99.36%	75天以內 90天以內	- -	- -	155,929 (12,667)	99.96% (99.51%)	
美達科技(蘇州)有限公司	MAKINGO DEVELOPMENT CORP. MAKINGO DEVELOPMENT CORP.	本公司之子公司 本公司之孫公司	銷 進	1,030,346 178,989	93.90% 21.60%	90天以內 90天以內	- -	- -	28,929 (116,761)	80.50% (40.82%)	
東莞美隆電聲器材有限公司	MAKINGO DEVELOPMENT CORP. 梅州美碩科技有限公司 美信音響器材(東莞)有限公司	本公司之子公司 本公司之孫公司 本公司之孫公司	銷 進 進	2,843,858 198,019 262,657	95.16% 7.40% 9.81%	90天以內 90天以內 90天以內	- - -	- - -	522,323 (59,590) (129,275)	90.46% (6.13%) (13.29%)	
美信音響器材(東莞)有限公司	東莞美隆電聲器材有限公司 FINE STATION LIMITED	本公司之孫公司 本公司之子公司	銷 銷	262,657 588,830	30.69% 68.84%	90天以內 90天以內	- -	- -	129,275 12,667	89.96% 8.90%	
梅州美碩科技有限公司	東莞美隆電聲器材有限公司	本公司之子公司	銷	198,019	78.49%	90天以內	-	-	59,590	76.06%	

註一：本公司向美信音響器材(東莞)有限公司進貨係透過 FINE STATION LIMITED 轉銷。

註二：本公司向東莞美隆電聲器材有限公司及美達科技(蘇州)有限公司進貨係透過 MAKINGO DEVELOPMENT CORP. 轉銷。

註三：合併報表達業已合併沖銷。

附表九

美隆工業股份有限公司及其子公司  
 應收關係人款項達新台幣一億元或  
 實收資本額百分之二十以上  
 民國一〇一年十二月三十一日

單位：新台幣仟元

帳列應收款項 之公司	交易對象	關 係	應收關係人 款項餘額	週轉率	逾期應收關係人款項		應收關係人款項 期後收回金額	提列備抵呆帳 金額
					金 額	處 理 方 式		
MAKINGO DEVELOPMENT CORP.	美隆工業股份 有限公司	本公司之母 公司	\$ 1,024,255	3.78	\$ -	-	\$ 883,573	-
MAKINGO DEVELOPMENT CORP.	美達科技(蘇 州)有限公司	同一母公司 之集團企業	116,761	2.57	-	-	-	-
FINE STATION LIMITED	美隆工業股份 有限公司	本公司之母 公司	155,929	3.87	-	-	141,385	-
東莞美隆電聲 器材有限公司	MAKINGO DEVELOPMENT CORP.	同一母公司 之集團企業	522,323	6.42	-	-	522,323	-
美信音響器材 (東莞)有限公 司	東莞美隆電聲 器材有限公司	同一母公司 之集團企業	129,275	3.11	-	-	64,691	-

註：合併報表表達業已合併沖銷。

附表十

美隆工業股份有限公司及其子公司  
金融商品公平價值之揭露  
民國一〇一年及一〇〇年十二月三十一日

單位：新台幣仟元

一、公平價值之資訊：

項 目	101年12月31日		100年12月31日	
	帳面價值	公平價值	帳面價值	公平價值
<b>(一)非衍生性金融商品</b>				
1. 資產				
(1)現金及銀行存款	\$ 486,107	486,107	\$ 460,422	460,422
(2)應收款項(含應收關係人帳款)	1,154,929	1,154,929	1,033,260	1,033,260
(3)其他金融資產-流動	32,627	32,627	-	-
(4)受限制資產-流動	236	236	162,620	162,620
(5)交易目的金融資產-流動	94,550	94,550	64,067	64,067
(6)以成本衡量之金融資產-非流動	186	186	-	-
2. 負債				
(1)短期借款	150,000	150,000	-	-
(2)應付款項(含應付關係人帳款)	1,234,131	1,234,131	1,283,966	1,283,966
(3)應付所得稅	6,066	6,066	3,828	3,828
(4)應付費用	198,858	198,858	157,662	157,662

(二)衍生性金融商品：無

二、合併公司估計金融商品公平價值所使用之方法及假設：

- (1)短期金融商品以其在資產負債表上之帳面價值估計其公平價值，因為此類商品到期日甚近，其帳面價值應屬估計公平價值之合理基礎。此方法應用於現金及銀行存款、應收款項、其他金融資產-流動、受限制資產-流動、短期借款、應付款項、應付所得稅及應付費用。
- (2)交易目的金融資產-流動以資產負債表日公平價值衡量，開放型基金以資產負債表日該基金淨值為公平價值，上市櫃股票以當期最後交易日收盤價為公平價值。
- (3)以成本衡量之金融資產-非流動因無公開之價格資訊，故以相關之財務資訊估計其公平價值。

三、合併公司金融資產及金融負債之公平價值，以活絡市場之公開報價直接決定者，及以評價方法估計者分別為：

項 目	101年12月31日		100年12月31日	
	公開報價決定之金額	評價方法估計之金額	公開報價決定之金額	評價方法估計之金額
<b>(一)非衍生性金融商品</b>				
1. 金融資產				
(1)現金及約當現金	\$ -	\$ 486,107	\$ -	\$ 460,422
(2)應收款項(含應收關係人帳款)	-	1,154,929	-	1,033,260
(3)其他金融資產-流動	-	32,627	-	-
(4)受限制資產-流動	-	236	-	162,620
(5)交易目的金融資產-流動	94,550	-	64,067	-
(6)以成本衡量之金融資產-非流動	-	186	-	-
2. 金融負債				
(1)短期借款	-	150,000	-	-
(2)應付款項(含應付關係人帳款)	-	1,234,131	-	1,283,966
(3)應付所得稅	-	6,066	-	3,828
(4)應付費用	-	198,858	-	157,662

(二)衍生性金融商品：無

四、合併公司於一〇一年及一〇〇年十二月三十一日具利率變動之公平價值風險之金融資產分別為119,600仟元及232,155仟元(包括固定利率之定期存款及受限制資產-定期存款)，金融負債分別為150,000仟元及0仟元(係固定利率之短期借款)；具利率變動之現金流量風險之金融資產分別為355,749仟元及369,590仟元(包括機動利率之活期存款、定期存款及受限制資產-活期存款)，金融負債均為0仟元。

五、財務風險資訊

1. 市場風險

合併公司投資之交易目的金融資產-流動係上市櫃股票及開放式基金，具活絡市場公開報價，市場價格變動而使金融商品產生價值波動之風險。合併公司市場風險金額一〇一年及一〇〇年十二月三十一日分別為94,550仟元及64,067仟元。

2. 信用風險

金融資產受到合併公司之交易對方或他方未履行合約之潛在影響，其影響包括合併公司所從事金融商品之信用風險集中程度、組成要素、合約金額及其他應收款。合併公司信用風險金額一〇一年及一〇〇年十二月三十一日分別為1,154,929仟元及1,033,260仟元(包括各項應收款項)，係以資產負債表日公平價值為正數之合約為評估對象。

3. 流動性風險

合併公司之營運資金足以支應，故未有因無法籌措資金以履行合約義務之流動性風險。合併公司投資之交易目的金融資產-流動係上市櫃股票及開放式基金，具活絡市場，預期可輕易在市場上以公平價值迅速出售金融資產。

4. 利率變動之現金流量風險

截至一〇一年及一〇〇年十二月三十一日止，合併公司從事之短期借款係屬固定利率之金融負債，另具利率變動之現金流量風險之金融資產分別為355,749仟元及369,590仟元，其利率變動僅會產生現金流入之變動，不會造成現金流出之變動。

美隆工業股份有限公司及其子公司  
轉投資資訊

民國一〇一年一月一日至十二月三十一日

單位：新台幣千元

投資公司名稱	被投資公司名稱	所在地區	主要營業項目	原始投資金額		股數	期末持有		被投資公司 本期損益	本期認列之 投資損益	備註
				本期末	上期末		比率	帳面金額			
美隆工業股份有限公司	美隆國際有限公司	Hong Kong	投資公司	367,675	339,189	75,480	150	100.00%	20,283	20,283	子公司
美隆工業股份有限公司	FINE STATION LTD.	British Virgin Islands	貿易及投資公司	201,996	201,996	5,362,000		60.51%	3,913	2,368	子公司
美隆工業股份有限公司	MAKINGO DEVELOPMENT CORP.	British Virgin Islands	貿易及投資公司	830,647	830,647	25,185,000		100.00%	110,182	110,182	子公司
美隆工業股份有限公司	美川國際光電有限公司	Hong Kong	貿易及投資公司	124,098	124,098	31,137,010		91.85%	931	855	子公司
美隆工業股份有限公司	隆成發投資股份有限公司	桃園市	投資公司	322,000	322,000	32,200,000		70.00%	4,591	3,214	子公司
美隆工業股份有限公司	加爾發半導體股份有限公司	新竹市	電子零組件製造、電子材料批發及零售等	98,316	109,741	7,125,088		21.12%	(40,061)	(6,294)	採權益法評價之被投資公司
美隆工業股份有限公司	蘇州悅泰商貿有限公司	江蘇省蘇州市	各類影音設備、零部件批發及進出口業務	15,900	15,900	-		100.00%	(2,464)	(2,464)	子公司
美隆工業股份有限公司	合心科技股份有限公司	桃園市	國際貿易業、電子零組件製造及電子材料批發等	87,000	87,000	385,714		35.06%	(48,244)	(36,973)	子公司
美隆國際有限公司	東莞美隆電聲器材有限公司	廣東省東莞市	揚聲器、音箱、分音器、DVD 影碟機之產銷業務	258,918	229,451	-		100.00%	18,892	18,892	孫公司
美隆國際有限公司	FINE STATION LTD.	British Virgin Islands	貿易及投資公司	117,945	117,945	3,500,000		39.49%	3,913	1,545	子公司

註1：係扣除累計減損 31,323 仟元後之淨額。

註2：係扣除累計減損 24,698 仟元後之淨額。

註3：合併報表表達：長期投資及投資損益業已合併沖銷。



美隆工業股份有限公司及其子公司  
轉投資資訊

民國一〇一一年一月一日至十二月三十一日

單位：新台幣仟元

投資公司名稱	被投資公司名稱	所在地區	主要營業項目	原始投資金額		股數	期末持有		被投資公司 本期損益	本期認列之 投資損益	備註
				本期期末	上期期末		比率	帳面金額			
FINE STATION LTD.	美信音響器材(東莞)有限公司	廣東省東莞市	音箱、預切板、擴大器、分音器、多媒體音箱之產銷業務	267,162	267,162	-	100.00%	295,873	5,145	5,145	孫公司
美信音響器材(東莞)有限公司	梅州美碩科技有限公司	廣東省梅州市	電聲器材及零配件之產銷業務	47,357	47,357	-	100.00%	51,805	414	414	孫公司
美川國際光電有限公司	蘇州美昌光學科技有限公司	江蘇省蘇州市	光學引擎、光源、投影屏、投影管之產銷業務	124,098	124,098	-	100.00%	4,656	750	750	孫公司
MAKINGO DEVELOPMENT CORP.	美達科技(蘇州)有限公司	江蘇省蘇州市	喇叭、擴大器、分音器及投影機之產銷業務	1,261,901	1,261,901	-	100.00%	719,295	(42,255)	(42,255)	孫公司
MAKINGO DEVELOPMENT CORP.	MEIYADA INC.	Saioa.	投資公司	8,075	8,075	250,000	100.00%	-	-	-	孫公司
MAKINGO DEVELOPMENT CORP.	株式會社微酸性電解水研究所	日本	微酸性電解水之產銷業務等	9,082	9,082	2,550,000	22.17%	4,846	(2,259)	(501)	採權益法評價之被投資公司
MEIYADA INC.	美亞達科技(深圳)有限公司	深圳市	影音、電子等產品設計開發及相關技術諮詢服務	-	8,073	-	-	-	-	-	孫公司

美隆工業股份有限公司及其子公司

大陸投資資訊

民國一〇一一年一月一日至十二月三十一日

單位：新台幣/仟元；美元/元；港幣/元

大陸被投資公司名稱	主要營業項目	實收資本額	投資方式	本期末自累積		本期末匯出或收回		本期末自累積	本期末匯出投資額	本公司直接投資之持股比例	本期認列投資損益(註五及六)	期末投資帳面價值(註五及六)	截至本期末已匯回投資收益
				金額	金額	金額	金額						
美隆電聲器材有限公司	揚聲器、音箱、分音器、DVD影碟機之產銷業務	USD800萬	(註二)	339,189	28,486	-	-	367,675	18,892	100.00%	18,892	374,116	1,457,589
美隆音響器材有限公司(東莞)	預切板、擴音器、分音器、多媒體音箱之產銷業務	USD814.80萬	(註一)	201,996	-	-	-	201,996	5,145	100.00%	5,145	295,873	177,857
美達科技(蘇州)有限公司	喇叭、擴音器、分音器及投影片之產銷業務	USD3,800萬	(註一)	760,154	-	-	-	760,154	(42,255)	100.00%	(42,255)	719,295	-
蘇州美昌光學科技有限公司	光學引擎、光源、投影屏、投影片之產銷業務	USD400萬	(註一)	124,098	-	-	-	124,098	750	91.85%	750	4,656	-
蘇州悅泰商貿有限公司	各類影音設備、零部件批發及進出口業務	USD50萬	(註三)	15,900	-	-	-	15,900	(2,464)	100.00%	(2,464)	9,715	-
梅州美碩科技有限公司	電聲器材及零配件之產銷業務	RMB1,000萬	(註四)	-	-	-	-	-	414	100.00%	414	51,805	-
美亞達科技(深圳)有限公司	影音、電子等產品設計開發及相關技術諮詢服務	RMB200萬	(註一)	8,073	-	-	-	8,073	-	(註七)	-	-	-

本期末大陸赴	本期末自台灣匯出投資額	經濟部投資審議會核准	經濟部投資審議會額	依經濟部投資審議會規定赴大陸地
USD38,108,410.92及NTD156,168	USD60,360,209.05、NTD112,320及HKD2,150,000	註八	註八	額

註一：投資方式：透過第三地區投資設立公司再投資大陸公司。

註二：投資方式：透過轉投資第三地區現有公司再投資大陸公司。

註三：投資方式：由大陸公司一美信音響器材(東莞)有限公司直接轉投資。依投資審議會規定，其大陸地區投資事業之再轉投資行為，除該大陸地區投資事業為控股

註四：投資方式：由大陸公司一美信音響器材(東莞)有限公司直接轉投資。依投資審議會規定，其大陸地區投資事業之再轉投資行為，除該大陸地區投資事業為控股

註五：投資方式：由大陸公司一美信音響器材(東莞)有限公司直接轉投資。依投資審議會規定，其大陸地區投資事業之再轉投資行為，除該大陸地區投資事業為控股

註六：投資方式：由大陸公司一美信音響器材(東莞)有限公司直接轉投資。依投資審議會規定，其大陸地區投資事業之再轉投資行為，除該大陸地區投資事業為控股

註七：投資方式：由大陸公司一美信音響器材(東莞)有限公司直接轉投資。依投資審議會規定，其大陸地區投資事業之再轉投資行為，除該大陸地區投資事業為控股

註八：投資方式：由大陸公司一美信音響器材(東莞)有限公司直接轉投資。依投資審議會規定，其大陸地區投資事業之再轉投資行為，除該大陸地區投資事業為控股

註九：投資方式：由大陸公司一美信音響器材(東莞)有限公司直接轉投資。依投資審議會規定，其大陸地區投資事業之再轉投資行為，除該大陸地區投資事業為控股

註十：投資方式：由大陸公司一美信音響器材(東莞)有限公司直接轉投資。依投資審議會規定，其大陸地區投資事業之再轉投資行為，除該大陸地區投資事業為控股

註十一：投資方式：由大陸公司一美信音響器材(東莞)有限公司直接轉投資。依投資審議會規定，其大陸地區投資事業之再轉投資行為，除該大陸地區投資事業為控股

註十二：投資方式：由大陸公司一美信音響器材(東莞)有限公司直接轉投資。依投資審議會規定，其大陸地區投資事業之再轉投資行為，除該大陸地區投資事業為控股

註十三：投資方式：由大陸公司一美信音響器材(東莞)有限公司直接轉投資。依投資審議會規定，其大陸地區投資事業之再轉投資行為，除該大陸地區投資事業為控股

註十四：投資方式：由大陸公司一美信音響器材(東莞)有限公司直接轉投資。依投資審議會規定，其大陸地區投資事業之再轉投資行為，除該大陸地區投資事業為控股

註十五：投資方式：由大陸公司一美信音響器材(東莞)有限公司直接轉投資。依投資審議會規定，其大陸地區投資事業之再轉投資行為，除該大陸地區投資事業為控股

註十六：投資方式：由大陸公司一美信音響器材(東莞)有限公司直接轉投資。依投資審議會規定，其大陸地區投資事業之再轉投資行為，除該大陸地區投資事業為控股

註十七：投資方式：由大陸公司一美信音響器材(東莞)有限公司直接轉投資。依投資審議會規定，其大陸地區投資事業之再轉投資行為，除該大陸地區投資事業為控股

註十八：投資方式：由大陸公司一美信音響器材(東莞)有限公司直接轉投資。依投資審議會規定，其大陸地區投資事業之再轉投資行為，除該大陸地區投資事業為控股

註十九：投資方式：由大陸公司一美信音響器材(東莞)有限公司直接轉投資。依投資審議會規定，其大陸地區投資事業之再轉投資行為，除該大陸地區投資事業為控股

附表十三

美隆工業股份有限公司及其子公司  
與大陸被投資公司直接或間接經由第三地區之交易事項  
民國一〇一年一月一日至十二月三十一日

單位：新台幣仟元

一、銷 貨

本公司銷貨予大陸被投資公司情形如下：

對 象	金 額	佔本公司銷貨 淨額百分比	期末未實現 損益
東莞美隆電聲器材有限公司	\$ 712	0.02%	\$ -
美達科技(蘇州)有限公司	5,917	0.13%	-
合 計	\$ 6,629	0.15%	\$ -

本公司按進貨價格加成(約 3%)出售予關係人，另收款期限在 75 天內，與非關係人並無顯著不同。

二、進 貨

本公司向大陸被投資公司進貨情形如下：

對 象	金 額	佔本公司進貨 淨額百分比	期末未實現 損益
東莞美隆電聲器材有限公司	\$ 3,082,795	75.70%	\$ -
美達科技(蘇州)有限公司	350,585	8.61%	-
美信音響器材(東莞)有限公司	597,626	14.67%	-
合 計	\$ 4,031,006	98.98%	\$ -

本公司對關係人之進貨價格係依銷售訂單價格打折，另付款期限為 75 天以內，與非關係人並無顯著不同。

本公司對上述東莞美隆電聲器材有限公司及美達科技(蘇州)有限公司之進銷貨交易係透過 MAKINGO DEVELOPMENT CORP.；對美信音響器材(東莞)有限公司之進銷貨交易係透過 FINE STATION LTD.。

三、其 他

1. 本公司一〇一年度透過 MAKINGO DEVELOPMENT CORP. 為東莞美隆電聲器材有限公司代購原物料計 30,297 仟元。
2. 本公司一〇一年度透過 MAKINGO DEVELOPMENT CORP. 為美達科技(蘇州)有限公司代購原物料計 184,359 仟元。
3. 本公司一〇一年度透過 FINE STATION LTD. 為美信音響器材(東莞)有限公司代購原物料計 361 仟元。

註：合併報表表達時合併主體間進銷貨交易等業已沖銷。

美隆工業股份有限公司及其子公司  
 子公司間業務關係及重要交易往來情形  
 民國一〇一一年一月一日至十二月三十一日

單位：新台幣仟元

編號	交易人名稱	交易往來對象	與交易人之關係	交易往來情形			佔合併總營收或總資產之比率
				科目	金額	交易條件	
0	美隆工業股份有限公司	FINE STATION LIMITED MAKINGO DEVELOPMENT CORP.	1 1	進 進	597,626 3,433,380	與一般同 與一般同	11.21% 64.38%
1	MAKINGO DEVELOPMENT CORP.	東莞美隆電聲器材有限公司 美達科技(蘇州)有限公司 美隆工業股份有限公司 美達科技(蘇州)有限公司	3 3 2 3	進 進 銷 銷	2,843,858 1,030,346 3,433,380 178,989	與一般同 與一般同 與一般同 與一般同	53.33% 19.32% 64.38% 3.36%
2	FINE STATION LIMITED	美隆工業股份有限公司 美信音響器材(東莞)有限公司	2 3	銷 進	597,626 588,830	與一般同 與一般同	11.21% 11.04%
3	美達科技(蘇州)有限公司	MAKINGO DEVELOPMENT CORP. MAKINGO DEVELOPMENT CORP.	3 3	銷 進	1,030,346 178,989	與一般同 與一般同	19.32% 3.36%
4	東莞美隆電聲器材有限公司	MAKINGO DEVELOPMENT CORP. 梅州美碩科技有限公司 美信音響器材(東莞)有限公司	3 3 3	銷 進 進	2,843,858 198,019 262,657	與一般同 與一般同 與一般同	53.33% 3.71% 4.93%
5	美信音響器材(東莞)有限公司	FINE STATION LIMITED 東莞美隆電聲器材有限公司	3 3	銷 銷	588,830 262,657	與一般同 與一般同	11.04% 4.93%
6	梅州美碩科技有限公司	東莞美隆電聲器材有限公司	3	銷	198,019	與一般同	3.71%

註一：母子公司間之業務往來資訊應分別於編號欄註明，編號之填寫方法如下：

1. 與阿拉伯數字1開始依序編號。

2. 與下列三種標示種類即可：

1. 子公司。

2. 子公司之分公司。

3. 子公司之分公司之分公司。

註二：依對子公司之關係，合併或總資產比率之計算，若屬資產負債科目者，以期末餘額佔合併總資產之方式計算；若屬損益科目者，

依對子公司之關係，合併或總資產比率之計算，若屬資產負債科目者，以期末餘額佔合併總資產之方式計算；若屬損益科目者，

依對子公司之關係，合併或總資產比率之計算，若屬資產負債科目者，以期末餘額佔合併總資產之方式計算；若屬損益科目者，

依對子公司之關係，合併或總資產比率之計算，若屬資產負債科目者，以期末餘額佔合併總資產之方式計算；若屬損益科目者，

依對子公司之關係，合併或總資產比率之計算，若屬資產負債科目者，以期末餘額佔合併總資產之方式計算；若屬損益科目者，

依對子公司之關係，合併或總資產比率之計算，若屬資產負債科目者，以期末餘額佔合併總資產之方式計算；若屬損益科目者，

依對子公司之關係，合併或總資產比率之計算，若屬資產負債科目者，以期末餘額佔合併總資產之方式計算；若屬損益科目者，

依對子公司之關係，合併或總資產比率之計算，若屬資產負債科目者，以期末餘額佔合併總資產之方式計算；若屬損益科目者，

美隆工業股份有限公司及其子公司  
 母子公司間業務關係及重要交易往來情形  
 民國一〇〇〇年一月一日至十二月三十一日

單位：新台幣仟元

編號	交易人名稱	交易往來對象	與交易人 之關係	交易往來情形			佔合併總營收或 總資產之比率
				科目	金額	交易條件	
0	美隆工業股份有限公司	FINE STATION LIMITED MAKINGO DEVELOPMENT CORP.	1 1	進 進	446,376 2,895,092	與一般同 與一般同	9.38% 60.86%
1	MAKINGO DEVELOPMENT CORP.	東莞美隆電聲器材有限公司 美達科技(蘇州)有限公司 美隆工業股份有限公司 美達科技(蘇州)有限公司	3 3 2 3	進 進 銷 銷	2,649,134 1,091,403 2,895,092 214,231	與一般同 與一般同 與一般同 與一般同	55.69% 22.94% 60.86% 4.50%
2	FINE STATION LIMITED	美隆工業股份有限公司 美信音響器材(東莞)有限公司	2 3	銷 進	446,376 482,412	與一般同 與一般同	9.38% 10.14%
3	美達科技(蘇州)有限公司	MAKINGO DEVELOPMENT CORP. MAKINGO DEVELOPMENT CORP.	3 3	銷 進	1,091,403 214,231	與一般同 與一般同	22.94% 4.50%
4	東莞美隆電聲器材有限公司	MAKINGO DEVELOPMENT CORP. 梅州美碩科技有限公司 美信音響器材(東莞)有限公司	3 3 3	銷 進 進	2,649,134 205,147 187,287	與一般同 與一般同 與一般同	55.69% 4.31% 3.94%
5	美信音響器材(東莞)有限公司	FINE STATION LIMITED 東莞美隆電聲器材有限公司	3 3	銷 銷	482,412 187,287	與一般同 與一般同	10.14% 3.92%
6	梅州美碩科技有限公司	東莞美隆電聲器材有限公司	3	銷	205,147	與一般同	4.31%

註一：母公司及子公司間之業務往來資訊應分別於編號欄註明，編號之填寫方法如下：

1. 母子公司間之業務往來資訊應分別於編號欄註明，編號之填寫方法如下：

2. 與子公司間之業務往來資訊應分別於編號欄註明，編號之填寫方法如下：

1. 母子公司間之業務往來資訊應分別於編號欄註明，編號之填寫方法如下：

2. 與子公司間之業務往來資訊應分別於編號欄註明，編號之填寫方法如下：

3. 與子公司間之業務往來資訊應分別於編號欄註明，編號之填寫方法如下：

註三：與子公司間之業務往來資訊應分別於編號欄註明，編號之填寫方法如下：

註四：與子公司間之業務往來資訊應分別於編號欄註明，編號之填寫方法如下：

註五：與子公司間之業務往來資訊應分別於編號欄註明，編號之填寫方法如下：

註三：與子公司間之業務往來資訊應分別於編號欄註明，編號之填寫方法如下：

註四：與子公司間之業務往來資訊應分別於編號欄註明，編號之填寫方法如下：

註五：與子公司間之業務往來資訊應分別於編號欄註明，編號之填寫方法如下：

六、公司及其關係企業最近年度及截至年報刊印日止，如有發生財務週轉困難情事，對本公司財務狀況之影響：無。

## 柒、財務狀況及經營結果之檢討分析與風險事項

### 一、財務狀況：

單位：新台幣仟元

項目	年度	101 年度	100 年度	差 異	
				金額	%
流動資產		1,325,044	1,194,891	130,153	10.89%
基金及投資		2,917,015	2,887,332	29,683	1.03%
固定資產		151,146	150,190	956	0.64%
無形資產		23,965	816	23,149	2,836.89%
其他資產		406,112	351,310	54,802	15.60%
<b>資產總額</b>		<b>4,823,282</b>	<b>4,584,539</b>	<b>238,743</b>	<b>5.21%</b>
流動負債		1,453,615	1,097,351	356,264	32.47%
各項準備		48,265	48,265	-	-
其他負債		208,970	172,862	36,108	20.89%
<b>負債總額</b>		<b>1,710,850</b>	<b>1,318,478</b>	<b>392,372</b>	<b>29.76%</b>
股本		2,388,151	2,628,107	(239,956)	(9.13%)
資本公積		10,159	5,936	4,223	71.14%
保留盈餘		650,426	478,103	172,323	36.04%
累積換算調整數		(11,400)	78,819	(90,219)	(114.46%)
未實現重估增值		75,096	75,096	-	-
庫藏股票		-	-	-	-
<b>股東權益總額</b>		<b>3,112,432</b>	<b>3,266,061</b>	<b>(153,629)</b>	<b>(4.70%)</b>
<p>最近二年度變動差異達20%，且變動金額達新台幣一千萬元者之差異說明：</p> <p>1、無形資產：主要係公司為導入 Oracle 系統而支付軟體及相關授權費所致。</p> <p>2、流動負債：主要係自 101 年起向銀行辦理短期資金融通及因以三角貿易型態交易之客戶因作業延緩付款而影響關係人間款項支付所致。</p> <p>3、其他負債：主要係因 101 年度採權益法認列投資利益增加而認列遞延所得稅負債所致。</p> <p>4、保留盈餘：主要係因 101 年度營運成長且獲利情況改善所致。</p> <p>5、累積換算調整數：主要係因 101 年度新台幣相對於港幣、人民幣及美金有回升趨勢，造成本公司採權益法之長期股權投資外幣投資換算變動所致。</p>					

二、經營結果：

經營結果比較分析

單位：新台幣仟元

項 目	年 度		100 年度		增(減)金額	變動比例 (%)
	101 年度					
營業收入總額	\$ 4,454,694		\$ 3,753,873		\$ 700,821	18.67%
減：銷貨退回及折讓	8,820		15,938		(7,118)	(44.66%)
營業收入淨額		\$ 4,445,874		\$ 3,737,935	707,939	18.94%
營業成本		4,069,356		3,405,433	663,923	19.50%
營業毛利		376,518		332,502	44,016	13.24%
聯屬公司間已(未)實現銷貨毛利		-		-	-	-
營業毛利淨額		376,518		332,502	44,016	13.24%
營業費用		265,987		301,193	(35,207)	(11.69%)
營業淨利(損)		110,531		31,309	79,222	253.03%
營業外收入及利益		117,433		43,472	73,961	170.13%
營業外費用及損失		5,434		444,374	(438,940)	(98.78%)
稅前淨利(損)		222,530		(369,593)	592,123	(160.21%)
所得稅利益(費用)		(50,207)		62,389	(112,596)	(180.47%)
本期淨利		\$ 172,323		\$ (307,204)	\$ 479,527	(156.09%)

增減比例重大變動分析說明：

- 1、音響產品受全球景氣回升影響，本年度銷售值較 100 年度大幅上升，惟因成本控制得宜，毛利率變化不大。
- 2、營業外收支變動，主要係受全球景氣回升影響，101 年度採權益法認列投資利益及金融資產評價利益大幅增加所致。
- 3、所得稅利益減少，主要係因 101 年度獲利成長及採權益法認列投資利益增加而認列遞延所得稅負債所致。



### 三、現金流量：

#### (一)最近年度現金流量變動之分析說明：

##### 流動性分析：

項 目 \ 年 度	101 年度	100 年度	增減比例
現金流量比率	15.59%	20.38%	(23.50%)
現金流量允當比率	114.75%	121.12%	(5.26%)
現金再投資比率	6.54%	0.37%	1667.57%
增減比例變動分析說明：			
1. 現金流量比率：主要係因 101 年度向銀行辦理短期資金融通產生短期借款及因以三角貿易型態交易之客戶因作業延緩付款而影響關係人間款項支付所致。			
2. 現金流量允當比率：無重大變動。			
3. 現金再投資比率：主要係因 101 年度未發放現金股利。			

#### (二)流動性不足之改善計劃：無此情形。

#### (三)未來一年現金流動性分析：

單位：新台幣仟元

期初現金 餘 額 (1)	預計全年來自 營業活動淨現 金流量(2)	預計全年現金 流入量(3)	預計現金剩餘 (不足)數額 (1)+(2)+(3)	預計現金不足額之補救措施	
				投資計劃	理財計劃
130,569	165,233	(206,700)	89,102	-	-

### 四、最近年度重大資本支出對財務業務之影響：

#### (一)重大資本支出之運用情形及資金來源：無。

#### (二)預計可能產生收益：無。

### 五、最近年度轉投資政策其獲利或虧損之主要原因、改善計畫及未來一年投資計畫：

#### (一)本公司轉投資政策：

本公司轉投資企業係以與本業有關聯性之企業或其他具產業前景之績優公司為主要投資標的。本公司整體投資評估、執行與控管係依照本公司「取得或處分資產處理程序」之規定辦理。

#### (二)最近年度投資利益或虧損：

本公司 101 年度認列之權益法轉投資利益為新台幣 91,171 仟元。

#### (三)未來一年投資計畫：

本公司未來仍將專注於本業經營及垂直整合上、下游產業。

## 六、風險事項評估

### (一)利率、匯率變動、通貨膨脹情形對公司損益之影響及未來因應措施：

- 101 年匯兌損失新台幣 3,909 仟元佔營業收入淨額 0.09%、佔稅前淨利 1.76%；101 年利息收入新台幣 225 仟元佔營業收入淨額 0.01%、佔稅前淨利 0.10%；101 年利息費用新台幣 1,015 仟元佔營業收入淨額 0.02%、佔稅前淨利 0.46%，本公司損益受利率及通貨膨脹影響程度有限，未來因應措施說明如下：
1. 財務單位與各金融機構之外匯部門保持密切聯繫，隨時收集匯率變化之相關資訊，充分掌握國內外匯率走勢及變化資訊，以降低匯率變動所產生之負面影響。
  2. 向客戶進行報價時考量匯率變動可能造成之影響，採取較為穩健保守之匯率作為報價基礎，使匯率波動對已接單之利益影響程度降低。
  3. 於往來銀行開立外幣存款帳戶，因應外匯資金需求保留外幣部位，並視匯率變動情形適時調整外匯持有部位以降低匯率變動之影響。
  4. 匯率波動幅度較大時，採取其他避險方式如買賣遠匯、外幣定期存款外匯選擇權等操作，適時規避匯率變動之影響。
  5. 依據行政院金管會證期局 91 年 12 月 10 日台財證一字第 0910006105 號函規定制訂本公司「取得或處分資產處理程序」，規範衍生性商品交易處理程序並加強風險控制管理制度。

### (二)從事高風險、高槓桿投資、資金貸與他人、背書保證及衍生性商品交易之政策、獲利或虧損之主要原因及未來因應措施：

本公司以製造本業為主，不從事高風險、高槓桿投資；資金貸與他人、背書保證及衍生性商品交易均依證期局規定有嚴密之處理程序可資遵循。

### (三)未來研發計畫及預計投入之研發費用：

#### 1. 未來研發計畫

- (1). 除已完成開發的 Apple Airplay 無線桌上型立體音響，也開發 DLNA 無線音響提供給 Android 手機使用，將於現有客戶產品推廣此技術以擴充產品功能性，並開發多元和含有 NFC 功能的藍芽喇叭。
- (2). 直接對終端客戶銷售以提高公司利潤。
- (3). 持續開發高階多媒體喇叭系統，以達到量多機種少以利工廠採購及生產。

#### 2. 預計投入之研發費用

102 年度音響事業部預計投入之研發費用為新台幣 73,571 仟元。

### (四)國內外重要政策及法律變動對公司財務業務之影響及因應措施：

本公司隨時注意國內外重要政策及法律變動之情形，並評估對公司之影響，最近年度及截至年報刊印日止，國內外重要政策及法律變動對本公司財務業務並無重大不利之影響。

### (五)科技改變及產業變化對公司財務業務之影響及因應措施：

本公司隨時注意所處產業及相關科技之改變情形，並視情形指派專人或專案小組評估研究對公司未來發展及財務業務之影響及因應措施。最近年度及截至年報刊印日止並無重要科技改變及產業變化對本公司財務業務有重大不利之影響。

### (六)企業形象改變對企業危機管理之影響及因應措施：

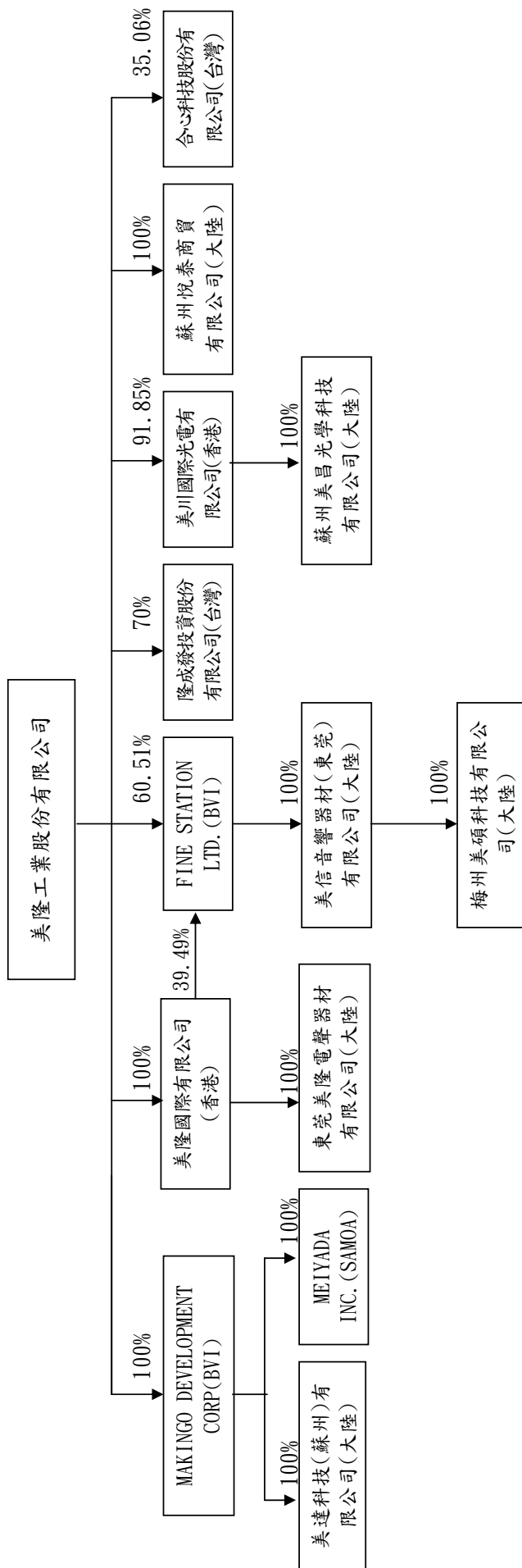
- 本公司企業形象良好，最近年度並無重大改變造成企業危機管理之情事。
- (七)進行併購之預期效益、可能風險及因應措施：無。
- (八)擴充廠房之預期效益、可能風險及因應措施：無。
- (九)進貨或銷貨集中所面臨之風險及因應措施：  
本公司最大銷貨客戶僅約佔營業淨額 18.15%，並無銷貨集中情事。另最大進貨廠商約佔進貨總金額 84.31%，主要係本公司透過三角貿易向大陸子公司進貨，且透過銷貨產品的全球分工製造多元化避免集中風險。
- (十)董事、監察人或持股超過百分之十之大股東，股權之大量移轉或更換對公司之影響、風險及因應措施：  
除因個人財務規劃做轉讓外，其餘並無股權大量移轉情形而造成對公司影響之情事。
- (十一)經營權之改變對公司之影響、風險及因應措施：無。
- (十二)訴訟或非訟事件，應列明公司及公司董事、監察人、總經理、實質負責人、持股比例超過百分之十之大股東及從屬公司已判決確定或尚在繫屬中之重大訴訟、非訟或行政爭訟事件，其結果可能對股東權益或證券價格有重大影響者，應揭露其系爭事實、標的金額、訴訟開始日期、主要涉訟當事人及截至年報刊印日止之處理情形：無。
- (十三)其他重要風險及因應措施：無。

七、其他重要事項：無。

## 捌、特別記載事項

### 一、關係企業相關資料 (一)關係企業圖

截至101年12月31日止



## (二)各關係企業基本資料

單位：新台幣仟元  
101年12月31日

企業名稱	設立日期	地 址	實收資本額	主要營業或生產項目
美隆國際有限公司	81.12.15	UNIT A1, 4/F., ETON BUILDING, 288 DES VOEUX ROAD, CENTRAL, HONG KONG.	313,666 (HKD75,480 仟元) (註1)	投資公司
東莞美隆電聲器材有限公司	82.04.20	廣東省東莞市塘廈鎮鳳凰崗工業區園林路77號	258,027 (RMB62,177 仟元) (註6)	揚聲器、音箱、分音器 DVD 影碟機之產銷業務
FINE STATION LIMITED	87.10.22	P.O. Box957, Offshore Incorporations Centre, Road Town, Tortola, British Virgin Islands	287,718 (HKD68,963 仟元) (註3)	貿易及投資公司
美信音響器材(東莞)有限公司	87.12.14	廣東省東莞市塘廈鎮鳳凰崗工業區園林路75號	267,162 (RMB62,382 仟元) (註2)	音箱、預切板、擴大器、分音器、多媒體音箱
MAKINGO DEVELOPMENT CORP	89.01.06	P.O. Box3152, Road Town, Tortola British Virgin Islands	830,647 (USD25,185 仟元) (註4)	貿易及投資公司
美達科技(蘇州)有限公司	91.04.27	江蘇省蘇州市蘇州相城經濟開發區春申湖東路5號	1,261,901 (RMB284,234 元) (註5)	喇叭、擴大器及分音器及投影機之產銷業務
MEIYADA INC.	94.04.26	Portcullis TrustNet Chambers, P.O. Box 1225, Apia, Samoa.	8,075 (USD250 仟元) (註7)	投資公司
隆成發投資(股)公司	96.10.11	桃園市汴洲里經國路 618 號8樓之2	460,000	投資公司
美川國際光電有限公司	96.11.05	UNIT A1, 4/F., ETON BUILDING, 288 DES VOEUX ROAD, CENTRAL, HONG KONG.	135,772 (HKD33,900 仟元) (註9)	貿易及投資公司
蘇州美昌光學科技有限公司	96.12.05	江蘇省蘇州市蘇州相城經濟開發區春申湖東路5號	124,098 (RMB27,406 仟元) (註10)	光學引擎、光源、投影屏、投影管之產銷業務
蘇州悅泰商貿有限公司	99.01.28	江蘇省蘇州市蘇州相城經濟開發區澄陽路12號	15,900 (RMB3,413 仟元) (註11)	各類影音設備、零部件之銷售業務
合心科技股份有限公司	97.04.17	桃園市汴洲里經國路 618 號4樓之1	11,000	LED 燈泡及模組之產銷業務
梅州美碩科技有限公司	99.06.09	廣東省梅州市梅縣畬江鎮梅州產業工業園區	47,357 (RMB10,000 仟元) (註12)	電聲器材及零配件之產銷業務

- (註1)：依歷史匯率台幣：港元=4.1556：1換算。  
(註2)：依歷史匯率台幣：人民幣=4.283：1換算。  
(註3)：依歷史匯率台幣：港元=4.172：1換算。  
(註4)：依歷史匯率台幣：美元=32.98：1換算。  
(註5)：依歷史匯率台幣：人民幣=4.440：1換算。  
(註6)：依歷史匯率台幣：人民幣=4.1499：1換算。  
(註7)：依歷史匯率台幣：美元=32.30：1換算。  
(註8)：依歷史匯率台幣：人民幣=4.037：1換算。  
(註9)：依歷史匯率台幣：港幣=4.005：1換算。  
(註10)：依歷史匯率台幣：人民幣=4.528：1換算。  
(註11)：依歷史匯率台幣：人民幣=4.659：1換算。  
(註12)：依歷史匯率台幣：人民幣=4.736：1換算。

(三) 推定為有控制與從屬關係者其相同股東資料

單位：新台幣仟元；股：%  
101年12月31日

從屬公司	推定原因	名稱或姓名	持有股份		設立日期	地 址	實收資本額	主要營業項目
			股 數	持 股 比 例				
無								

(四) 整體關係企業經營業務所涵蓋之行業

一、本公司及本公司之關係企業所經營之業務包括：揚聲器、分音器、音箱、多媒體音箱、擴大器、DVD 影碟機、背投式投影機及光學鏡頭等電子產品之製造及買賣業務。

二、分工往來情形：

企業名稱	主要營業或生產項目	分工往來情形
東莞美隆電聲器材有限公司	揚聲器、音箱、分音器、DVD 影碟機	1. 部分原料係向本公司及其他關係企業購買。 2. 出售揚聲器、音箱、分音器、DVD 影碟機予本公司。
美信音響器材(東莞)有限公司	音箱、預切板、擴大器、分音器、多媒體音箱	1. 部分原料係向本公司及其他關係企業購買。 2. 出售音箱、預切板、擴大器、分音器、多媒體音箱予本公司。
美達科技(蘇州)有限公司	喇叭、擴大器及分音器之產銷業務	1. 部分原料係向本公司及其他關係企業購買。 2. 出售喇叭、擴大器、分音器及投影機予本公司。
蘇州美昌光學科技有限公司	光學引擎、光源、投影屏、投影管之產銷業務	1. 部分原料係向本公司及其他關係企業購買。 2. 出售光學鏡頭予本公司之其他關係企業。
蘇州悅泰商貿有限公司	各類影音設備、零件部品批發及銷售業務	1. 音響成品及零件向其他關係企業購買。 2. 批發及零售各類影音設備及零件。
梅州美碩科技有限公司	電聲器材及零配件之產銷業務	1. 部分原料係其他關係企業購買。 2. 出售喇叭單體予其他關係企業。

註 1：美隆國際有限公司、FINE STATION LIMITED、MAKINGO DEVELOPMENT CORP 為本公司與大陸公司間之貿易往來中介；美昌光學科技有限公司主要係透過美川國際光電有限公司銷售產品予客戶。

註 2：上述東莞美隆電聲器材有限公司、美信音響器材(東莞)有限公司、美達科技(蘇州)有限公司、梅州美碩科技有限公司及蘇州美昌光學科技有限公司間之進銷貨，主要為中間產品之買賣，而銷售予本公司主要為最終產品。

註 3：隆成發投資股份有限公司係主要投資相關業務為主。

註 4：合心科技股份有限公司主要係從事 LED 燈泡及模組之產銷業務，係本公司從事多角化經營之新投資事業，與本公司及關係企業無業務分工之往來。

## (五) 各關係企業董事、監察人及總經理資料

單位：新台幣仟元；%  
101年12月31日

企業名稱	職稱	姓名或代表人	持有股份	
			出資額	出資比例
美隆國際有限公司	董事	美隆工業股份有限公司 代表人：吳維忠、吳其熊、梁伯全、楊平山、吳苑美 吳維忠	367,675	100%
東莞美隆電聲器材有限公司	總經理	美隆國際有限公司 代表人：吳維忠、梁伯全、吳其熊、楊平山、吳苑美	258,027	100%
FINE STATION LIMITED	總經理	彭誌明	-	-
	董事	美隆工業股份有限公司 代表人：吳維忠、吳其熊、楊平山、梁伯全、吳苑美	201,996	60.51%
	董事	美隆國際有限公司 代表人：吳維忠、吳其熊、楊平山、梁伯全、吳苑美	117,945	39.49%
美信音響器材(東莞)有限公司	總經理	吳維忠	-	-
	董事	FINE STATION LIMITED 代表人：吳維忠、吳其熊、梁伯全、吳苑美、楊平山	267,162	100%
MAKINGO DEVELOPMENT CORP	總經理	吳維忠	-	-
	董事	美隆工業股份有限公司 代表人：吳維忠、吳苑美、吳其熊、梁伯全、楊平山	830,647	100%
美達科技(蘇州)有限公司	總經理	吳維忠	-	-
	董事	MAKINGO DEVELOPMENT CORP 代表人：吳維忠、吳苑美、吳其熊、梁伯全、楊平山	1,261,901	100%
MEIYADA INC.	總經理	吳維忠	-	-
	董事	MAKINGO DEVELOPMENT CORP 代表人：吳維忠、吳苑美、吳其熊、梁伯全、楊平山	8,075	100%
	總經理	吳維忠	-	-

企業名稱	職稱	姓名或代表人	持有股份	
			出資額	出資比例
隆成發投資股份有限公司	董事	美隆工業股份有限公司 代表人：吳維忠、吳苑美、吳其熊、梁伯全	322,000	70%
	董事	張美惠	46,000	10%
	監察人	吳堂熙、楊平山	-	-
美川國際光電有限公司	總經理	吳維忠	-	-
	董事	美隆工業股份有限公司 代表人：吳維忠、吳其熊	124,098	91.85%
	總經理	吳維忠	-	-
蘇州美昌光學科技有限公司	董事	美川國際光電有限公司 代表人：吳維忠、吳其熊、梁伯全	124,098	100%
	監事	吳苑美	-	-
	董事	美隆工業股份有限公司 代表人：吳維忠、吳其熊、梁伯全、吳苑美、彭誌明	15,900	100%
蘇州悅泰商貿有限公司	監事	林鳳瓊	-	-
	總經理	彭誌明	-	-
	董事	美信音響器材(東莞)有限公司 代表人：吳維忠、吳其熊、梁伯全、吳苑美、楊平山	47,357	100%
梅州美碩科技有限公司	監事	林鳳瓊	-	-
	總經理	吳維忠	-	-



企業名稱	職稱	姓名或代表人	持有股份	
			出資額	出資比例
合心科技股份有限公司	董事	美隆工業股份有限公司 代表人：吳維忠、吳其熊、陳忠村	3,857	35.06%
	董事	彩星光電股份有限公司 代表人：陳維儒	571	5.19%
	董事	簡景鴻	-	-
	監察人	林鳳瓊	-	-

## (六) 關係企業營運概況

企業名稱	民國 101 年度							單位：新台幣仟元
	資本額(註1)	資產總值	負債總額	淨值	營業收入	營業(損)益	本期淨利(損)	
美隆國際有限公司(註2)	\$ 313,666	668,145	-	668,145	-	(14)	20,283	\$ -
東莞美隆電聲器材有限公司(註4)	258,027	1,444,734	1,070,740	373,994	2,986,696	6,538	18,892	-
FINE STATION LIMITED(註2)	287,718	688,946	22,322	666,624	604,436	(851)	3,913	-
美信音響器材(東莞)有限公司(註4)	267,162	557,108	261,235	295,873	855,810	1,407	5,145	-
MAKINGO DEVELOPMENT CORP(註3)	830,647	2,238,380	742,832	1,495,548	4,445,838	127,410	110,182	-
美達科技(蘇州)有限公司(註5)	1,261,901	1,135,141	415,846	719,295	1,098,006	(82,023)	(42,255)	-
MEIYADA INC.	8,075							
隆成發投資股份有限公司	460,000	467,479	1,264	466,215	-	(157)	4,591	0.10
美川國際光學有限公司(註1)	135,772	4,664	741	3,923	2,686	158	931	-
蘇州美昌光學科技有限公司(註4)	124,098	5,639	983	4,656	11,251	357	750	-
蘇州悅泰商貿有限公司(註6)	15,900	11,911	2,196	9,715	9,891	(3,244)	(2,464)	-
梅州美碩科技有限公司(註4)	47,357	108,348	56,543	51,805	252,284	(1,415)	414	-
合心科技股份有限公司	11,000	16,152	6,439	9,713	10,089	(32,944)	(48,244)	(90.54)

註1：資本額轉換匯率詳「一、關係企業概況之各關係企業基本資料」。

註2：資產、負債科目以即期匯率台幣：港元=3.747：1，損益科目以平均匯率台幣：港元=3.815：1換算。

註3：資產、負債科目以即期匯率台幣：美元=29.04：1換算，損益科目以平均匯率台幣：美元=29.5917：1換算。

註4：資產、負債科目以即期匯率人民幣：港元=0.8039：1轉換後再以台幣：港元=3.747：1換算，損益科目以平均匯率人民幣：港元=0.8318轉換後再以台幣：港元=3.815：1換算。

註5：資產、負債科目以即期匯率人民幣：美元=6.23：1轉換後再以台幣：美元=29.04：1換算，損益科目以平均匯率人民幣：美元=6.4742轉換後再以台幣：美元=29.5917：1換算。

註6：資產、負債科目以即期匯率台幣：人民幣=4.6613：1，損益科目以平均匯率台幣：人民幣=4.6934：1換算。

## (七) 關係企業合併財務報表

本公司應納入關係企業合併財務報表之公司與依財務會計準則公報第七號應納入母子公司合併財務報表之公司均相同，且關係企業合併財務報表所應揭露相關資訊於前揭母子公司合併財務報表中均已揭露，並已出具聲明書在案，爰不再另行編製關係企業合併財務報表，特此說明。

二、最近年度及截至年報刊印日止，私募有價證券辦理情形：無。

三、最近年度及截至年報刊印日止，子公司持有或處分本公司股票情形：無。

四、其他必要補充說明事項：無。

玖、最近年度及截至年報刊印日止，發生證券交易法第三十六條第二項第二款所定對股東權益或證券價格有重大影響之事項：無。

美隆工業股份有限公司



負責人：吳維忠



