

股票代碼 2477



美隆工業股份有限公司

一〇三年度年報

中華民國 104 年 5 月 27 日刊印
查詢年報網址：<http://mops.twse.com.tw>

一、本公司發言人、代理發言人資料：

發 言 人：

姓 名：林鳳瓊

職 稱：集團財務副總經理

聯絡電話：(03)3261611#1106

電子郵件信箱：fclin@meiloon.com

代理發言人：

姓 名：郭力榕

職 稱：財務部經理

聯絡電話：(03)3261611#1201

電子郵件信箱：eva.kuo@meiloon.com

二、總公司、工廠之地址及電話

總公司、工廠地址：桃園市幸福路 99 號

總公司、工廠電話：(03)3261611

三、辦理股票過戶機構：

名稱：元大寶來證券股份有限公司股務代理部

地址：台北市承德路三段 210 號 B1

網址：<http://www.yuanta.com.tw>

電話：(02) 25865859

四、最近年度財務報告簽證會計師：

會計師姓名：張榕枝、李聰明會計師

事務所名稱：大中國際聯合會計師事務所

地址：台北市內湖區行善路 118 號 4 樓

網址：<http://www.gcicpa.com.tw>

電話：(02)87922628

五、海外有價證券掛牌買賣之交易場所名稱及查詢資訊之方式：

無

六、公司網址：<http://www.meiloon.com.tw>

目 錄

	頁次
壹、致股東報告書	1
貳、公司簡介	5
參、公司治理報告	6
一、公司組織	6
二、董事、監察人、總經理、副總經理、協理、各部門及分支機構主管資料	9
三、公司治理運作情形	16
四、會計師公費資訊	32
五、更換會計師資訊	32
六、公司之董事長、總經理、負責財務或會計事務之經理人，最近一年內曾任職於簽證會計師所屬事務所或其關係企業者	32
七、最近年度及截至年報刊印日止，董事、監察人、經理人及持股比例超過百分之十之股東股權移轉及股權質押變動情形	33
八、持股比例占前十名之股東，其相互間為關係人或為配偶、二親等以內之親屬關係之資訊	34
九、公司、公司之董事、監察人、經理人及公司直接或間接控制之事業對同一轉投資事業之持股數，並合併計算綜合持股比例	35
肆、募資情形	36
一、資本及股份	36
二、公司債、特別股、海外存託憑證、員工認股權憑證、限制員工權利新股及併購或受讓他公司股份發行新股辦理情形	41
三、資金運用計畫執行情形	41
伍、營運概況	42
一、業務內容	42
二、市場及產銷概況	43
三、從業員工	47
四、環保支出資訊	47
五、勞資關係	47
六、重要契約	47

陸、財務概況	48
一、最近五年度簡明資產負債表、綜合損益表及會計師查核意見.....	48
二、最近五年度財務分析.....	54
三、最近年度財務報告之監察人或審計委員會審查報告.....	59
四、最近年度經會計師查核簽證之合併財務報告.....	60
五、最近年度經會計師查核簽證之個體財務報告.....	115
六、公司及其關係企業最近年度及截至年報刊印日止，如有發生財務週轉困難情事，對本公司財務狀況之影響.....	161
柒、財務狀況及財務績效之檢討分析與風險事項	162
一、財務狀況.....	162
二、財務績效.....	163
三、現金流量.....	164
四、最近年度重大資本支出對財務業務之影響.....	164
五、最近年度轉投資政策其獲利或虧損之主要原因、改善計劃及未來一年投資計畫.....	164
六、風險事項評估.....	165
七、其他重要事項.....	166
捌、特別記載事項	167
一、關係企業相關資料.....	167
二、最近年度及截至年報刊印日止，私募有價證券辦理情形.....	174
三、最近年度及截至年報刊印日止，子公司持有或處分本公司股票情形.....	174
四、其他必要補充說明事項.....	174
玖、最近年度及截至年報刊印日止，發生證券交易法第三十六條第二項第二款所定對股東權益或證券價格有重大影響之事項	174

壹、致股東報告書

各位股東女士、先生們

103 年度本公司因部份產品結構調整導致呆料提列較往年增多約 6 仟萬元及子公司隆成發認列對印尼 AUA 公司投資損失 1.8 億元，致使本公司今年獲利未如預期，儘管如此美隆仍將戮力於音響市場開發、加強工廠管理、加速生產線自動化、優化產品結構及精進技術研究，期待更進一步的成長，為長久以來支持及關心我們的全體股東及員工創造更多利益。

茲將一〇三年營業結果及一〇四年營業展望報告如下：

一、一〇三年度營業報告

(一)營業計劃實施成果

綜合評估本公司一〇三年度整體經營績效，營業收入淨額為新台幣 3,753,713 仟元較一〇二年度減少 42.08 %；稅後淨損為新台幣 218,277 仟元較一〇二年度稅後淨利新台幣 1,603,207 仟元獲利減少新台幣 1,821,484 仟元衰退 113.62 %。

單位：新台幣仟元

科目	103 年度實績	102 年度實績	成長率%
營業收入	3,753,713	6,480,442	-42.08%
營業成本	3,429,471	4,317,233	-20.56%
營業毛利	324,242	2,163,209	-85.01%
營業費用	519,644	664,691	-21.82%
營業淨利(損)	-195,402	1,498,518	-113.04%
稅前淨利(損)	-222,862	1,600,673	-113.92%
稅後淨利(損)	-218,277	1,603,207	-113.62%

(二)預算執行情形：本公司一〇三年度未公告財務預測。

(三)財務收支及獲利能力分析

單位：新台幣仟元

一〇三年度稅後淨損	(218,277)	
一〇二年度稅後淨利	1,603,207	
差異總額(不利)		(1,821,484)
差異分析：		
銷貨收入減少數	(2,726,729)	
減：銷貨成本減少數	(887,762)	
＝銷貨毛利差異(不利)		(1,838,967)
一〇三年度營業費用	519,644	
減：一〇二年度營業費用	664,691	
＝營業費用差異(有利)		145,047
一〇三年度營業外收支淨額	(27,460)	
減：一〇二年度營業外收支淨額	102,155	
＝營業外收支淨額差異(不利)		(129,615)

一〇三年度所得稅利益	4,585	
減：一〇二年度所得稅利益	2,534	
=所得稅利益差異(有利)		2,051
差異總額(不利)		(1,821,484)

(四)研究發展方面

本公司一〇三年度已開發產品如下：

項次	研發成果	效益說明
1	多功能 Smart HDMI TV Soundbar 系統開發	多功能 HDMI TV Soundbar 系統可以結合數位電視、藍光 DVD 以及 PS3 遊戲機...等，透過 HDMI 的 CEC 功能連結成一個多媒體影音系統；利用 HDMI ARC 的功能可以直接將電視機的音樂訊號回傳到 Soundbar 做高音質播放。杜比以及 DTS 環繞音效的解碼，大大的提升悅耳的聲響效果！再搭配 Subwoofer 就是一個 HIFI TV Soundbar 音響系統，可佔有中高階 TV Soundbar 的主要產品市場。
2	DTS play-Fi, Airplay 以及 Bluetooth 三合一 Mutiroom 無線 WIFI 音響系統開發	DTS play-Fi Mutiroom 無線 WIFI 音響 Play-Fi 技術透過 WiFi 網路無線串流高音質音樂，可以讓音樂在家庭中重現，您可以隨時隨地從手機或平板串流任何歌曲到音響完美地結合 Apple Airplay 以及 Android 手機平板的兩大系統，並提升市場需求及知名度，其搭配藍芽功能可成為多媒體無線喇叭，可佔有 Sonos Multiroom 無線音響的主要產品市場。
3	高效率假喇叭 註:有關“假喇叭”正式地應稱為不完全的被動輻射器,即 (NoI-Quite-Passive Radiator)。	利用塑膠彈波增加的順從度可以提供假喇叭的效率以增加喇叭系統的低頻輸出量,也可以讓喇叭系統的音箱容積更小卻能輸出等值的低頻輸出量。
4	高承受功率大尺寸音圈壓縮高音	使用大尺寸音圈設計之壓縮高音可以有高承受功率、高輸出效率，並可以配合大型戶外音響使用，增加公司在專業喇叭領域上的競爭力。

二、一〇四年度展望

整體國際音響市場於一〇四年度仍為看好之趨勢，雖成長趨勢趨緩但在結合網路通訊(Internet)之廣大應用上，使各類喇叭系統皆為後市看好之趨勢。例如：各類型家用、牆上、天花板喇叭、戶外專用喇叭與車用喇叭皆在與互聯網結合後，並在”影”與”音”的提升下，高音質的聲音表現再次被重視，同時展現出新的市場面貌，例如：透過 Apple 系統之 Airplay 平台；Android 系統之 Play-Fi 平台與近期 Google 推出以 Wi-Fi 為系統之 Google Cast 平台，透過 WiFi 網路無線串流高音質音樂可以讓音樂在家庭中重現，可隨時隨地從手機或平板串流出任何歌曲到家中的音響系統，完美地結合 Apple Airplay 以及 Android 手機平板的兩大系統，大大的提升市場需求以及知名度。此外，若再搭配藍芽功能成為多媒體無線喇叭，都將是無線音響產品的新潮流主力市場。

若以實際應用市場面來看，例如：所有的 iPhone 和 iPad 都有內置 AirPlay 平台，它也可與大部分新版的 Mac 配套使用。購買一個 100 美元左右的 Apple TV，你就能在電視上體驗 iOS 設備過來的影音內容了，或是把音樂藉無線串流媒體傳輸到各種售價的「Made for AirPlay」的揚聲器和音響系統上去欣賞。近期 Google 更是推出以 Wi-Fi 為系統之 Google Cast 平台，透過 WiFi 網路無線串流高音質音樂，再經由家庭劇院式音響系統或個人房間內桌上型音響系統，同步傳播出高音質音樂造就出高音質音樂無所不在之方便性。

相對的，亞太與大陸區代工市場仍面臨基本工資與管銷成本不斷調高，中國政府保護內資企業成長與提升，歐美各國仍是持續轉回臨近新興國家裝配生產。美隆工業藉著承襲多年對歐美高階品牌之優異設計能力與中國工廠之豐富量產經驗，仍一步一腳印的面對各項市場競爭，一〇四年美隆工業將著眼於以下發展策略：

(一)經營方針

1. 由資深美籍業務主管於北美組成業務團隊，就近開發新客戶與協助現有客戶開發新案。
2. 已成功導入之 Oracle 系統，並依產品特性區分，建立產品專案管理制度，強化成本控制，利潤提升之經營對策。
3. 積極投入熱門產品開發，如車用薄型低音喇叭與網路通訊系統喇叭市場開發。
4. 美隆相關各廠皆已通過 TS-16949 國際汽車類認證需求。在此同時，已有數款汽車後裝市場開發案進行中，對於後續之汽車用喇叭市場，將會有亮麗之績效表現。

(二)預期銷售數量

104 年度預計銷售單體喇叭 111 仟個，汽車喇叭 911 仟個，牆壁喇叭 412 仟個，家庭劇院(含 soundbar)753 仟個，多媒體喇叭 100 仟個，專業音響喇叭 125 仟個。

(三)產銷政策

1. 針對各製造工廠功能需求，著手於自動化機台設計準備，隨時做自動化組裝調整，務求高績效生產。
2. 強化產品成本管理，提升產品利益。
3. 專案管理團隊(PM team) 定期召開兩岸 PM 會議處理產銷問題，有效整合開發與業務資源，使產品得以迅速導入市場量產，強化市場競爭力。

4. 強化北美/美籍業務團隊，積極客戶拜訪並配合雙方行銷策略，以提升市場佔有率及營業成長。

三、未來公司發展策略

- (一) 著手於自動化生產機台準備，隨時做自動化系統調整，提高生產效率。
- (二) 積極培養技術業務人才，建立產品專案制度。以產品區分各音響領域專業團隊人才，達成永續經營目標。
- (三) 配合國際品牌廠之優勢市場需求情報，積極配合客戶新產品發展，開發市場最新機種，提升產品利潤。

四、外部競爭環境

一〇三年度銷售業績的衰退，係因歐洲、美國市場疲弱、中國工資持續上調、與內資企業的崛起 ...等幾個主要不利因素影響，壓縮了利潤成長空間。面對一〇四年度的銷售狀況與利潤仍是一項嚴峻的挑戰。所幸，經過成本的嚴格控管與強化產品策略的改善，於一〇四年度第一季起已轉虧為盈，美隆戮力提升產品附加價值與積極發展新機種、新市場，必當於今年再次提升利潤空間，再創佳績。

五、法規環境及總體經營環境之影響

各類 3C 或音響產品不斷的朝向輕、薄、短、小與寬頻、無線、數位、快速傳送。相對的電器產品的電子安規、干擾、認證、回收也相對的被各國立法管制與重視。網路通訊的方便，改變商業模式上的價格競爭方式，以網路拍賣、網路競標的銷售方式徹底顛覆傳統製造業的商業模式，擁有通路者掌控了市場與零售價格定位，製造業者改以專賣店或網路直銷為競爭對策。只要一個觀念或省工省料的偏差，以次等品質削價競爭都會造成對社會大眾的危害，對於生產成本逐年高漲的美隆來說，在經營上確實面臨了挑戰。另一方面，隨著各國環保法規日趨完善，諸如歐盟規定 REACH /SVHC 已達 161 項及新推出 RoHs 2..等，顯示產品檢驗條款及環保限制條件將更趨嚴峻，許多環保材料不僅取得不易且價格高昂，可想而知我們的生產應用將要更為攀升。然而，美隆本著四十多年在音響業界的經驗，面對全球瞬息萬變的產業及消費市場，相信惟有『自動化生產』、『產品創新』、『成本降低』及『人才管理』才是公司持續性的課題，在履行社會責任之前提下，將生產基地整併及統籌管理，藉以達到資源共享並降低營運成本，不僅要創造出主流客戶產品經濟效益，更要為全體股東與員工，創造出更大的投資與福利價值。

謹此

萬分謝忱並敬祝各位
身體健康，萬事如意

美隆工業股份有限公司

董事長 吳維忠



貳、公司簡介

一、公司簡介

(一)設立登記日期：民國六十二年一月十五日

(二)總公司、工廠之地址及電話：

總公司、工廠地址：桃園市幸福路 99 號

總公司、工廠電話：(03)326-1611

(三)公司沿革

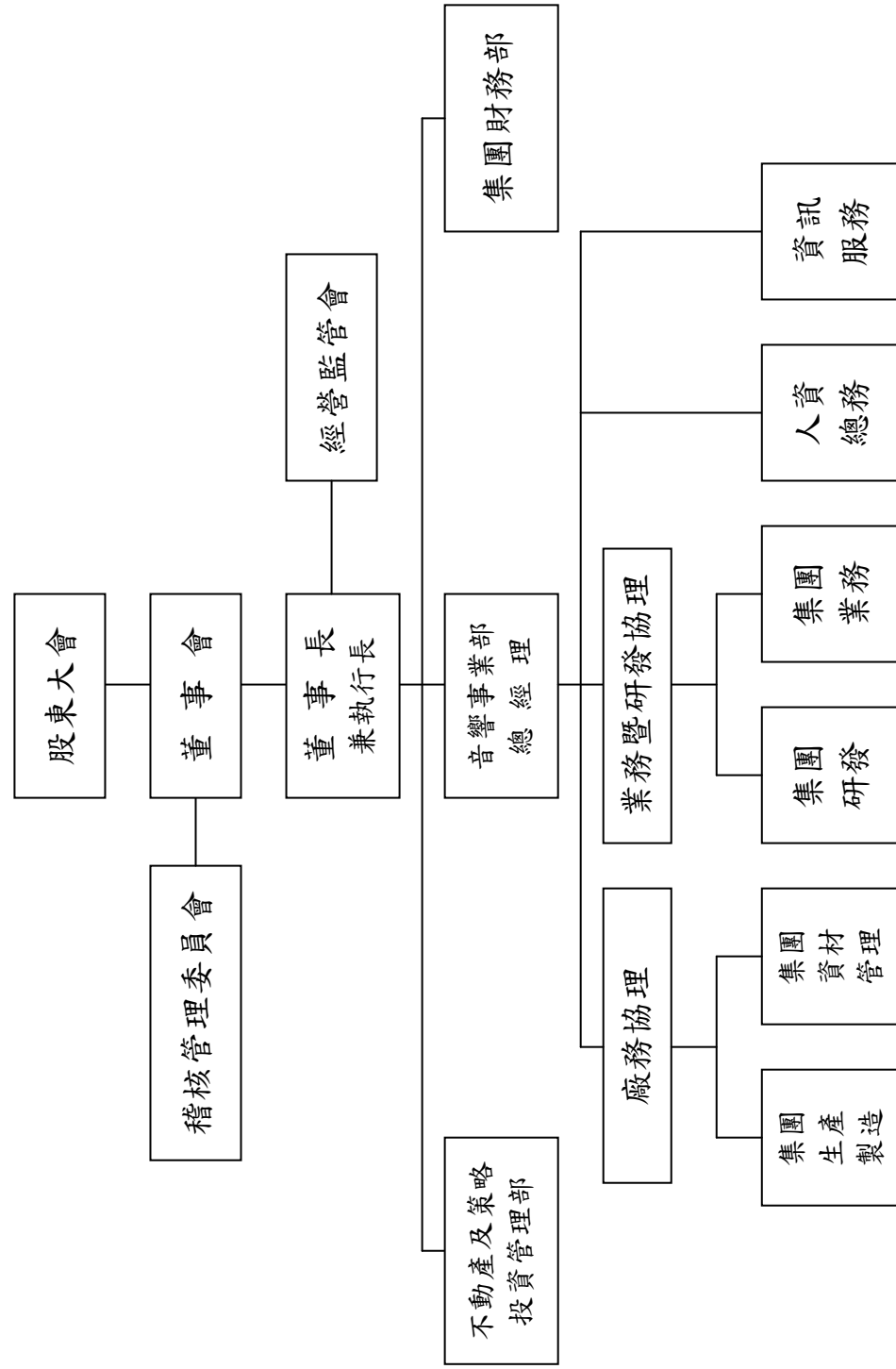
- 62 年 01 月 - 公司正式成立於台北縣淡水鎮竹圍里民權路 165 號，設立時實收資本額為新台幣 500 萬元正。生產 4" 以下收錄音機用的內磁式揚聲器為主，且 80% 為合作外銷。
- 67 年 12 月 - 第二廠有恆街廠竣工，並開始投入生產。
- 78 年 02 月 - 合併美信電器股份有限公司，並以春日路廠房為裝配生產總廠。資本額增至 6,800 萬元。
- 82 年 01 月 - 與港商金柏電子（金山集團）合夥成立美興工業股份有限公司，本公司持股 74.95%，成為控股公司。
- 85 年 08 月 - 通過 ISO 9001 品質系統認證。
- 86 年 06 月 - 為配合公開發行及股票上櫃，本公司於 28 日吸收合併美興公司，美興公司所有業務、生產、技術、人力移轉回本公司。資本額並增至 130,938,170 元。
- 86 年 08 月 - 通過 ISO 14001 認證。
- 86 年 10 月 - 經證期會核准公開發行，並將累積盈餘轉增資 13,094 仟元，及現金增資 163,673 仟元，資本額增至 307,705 仟元。
- 86 年 12 月 - 透過購入香港美隆國際有限公司股份，間接控股投資大陸東莞美隆電聲器材有限公司。
- 88 年 05 月 - 透過投資英屬維京群島 FINE STATION LIMITED，間接控股大陸美信音響器材（東莞）有限公司。
- 89 年 02 月 - 股票掛牌上櫃買賣。
- 90 年 09 月 - 股票上櫃轉上市買賣。
- 90 年 12 月 - 通過 QS-9000 認證。
- 91 年 07 月 - 實收資本額增至 1,338,700 仟元。
- 91 年 08 月 - 透過投資英屬維京群島 MAKINGO DEVELOPMENT CORP.，間接控股大陸美達科技（蘇州）有限公司。
- 92 年 08 月 - 實收資本額增至 1,828,245 仟元。
- 93 年 09 月 - 原「美隆電器廠」更名為「美隆工業」並將實收資本額增至 2,260,000 仟元。
- 94 年 09 月 - 實收資本額增至 2,445,130 仟元。
- 95 年 09 月 - 實收資本額增至 2,509,023 仟元。
- 96 年 09 月 - 實收資本額增至 2,577,918 仟元。
- 97 年 09 月 - 實收資本額增至 2,664,407 仟元。
- 100 年 05 月 - 註銷第一次買回之庫藏股 36,300 仟元並完成變更登記，實收資本額減至 2,628,107 仟元。
- 101 年 10 月 - 現金減資 210,249 仟元實收資本額減至 2,417,858 仟元。
- 101 年 12 月 - 註銷第二次買回之庫藏股 29,707 仟元，實收資本額減至 2,388,151 仟元。

參、公司治理報告

一、公司組織

(一)組織系統圖

美隆公司組織系統表



(二)各主要部門所營業務

執行長：

- (1). 制定公司政策，決定經營與管理方針。
- (2). 督導各事業部工作計劃及執行政策。

經營監管會：

- (1). 由董事組成，不定期召開會議。
- (2). 監督及管理經營階層之經營績效並做出重要事項決策。

不動產及策略投資管理部：

- (1). 不動產市場及產業分析，提供經營決策及業務運作參考資訊。
- (2). 策略性投資之企劃與執行。

集團財務部：

- (1). 帳務、稅務處理、租稅規劃及預算編列管控。
- (2). 財務資金取得、運用與調度等相關事項。
- (3). 財務及管理相關報表之彙編及管理資訊提供。
- (4). 綜理各項合約之擬定、審核及提供與業務有關之法務諮詢服務。
- (5). 統籌專利著作權商標、技術授權等智慧財產相關業務。
- (6). 股務作業、公開資訊揭露、股東會及董事會議等相關事宜處理。

集團生產製造：

- (1). 依據銷售訂定擬定各項生產計劃。
- (2). 擬定生產部門之組織系統及人員配置變動。
- (3). 各項產品生產製造計劃之執行推動及監督。
- (4). 生產製造設備之保養、維修、採購預算。
- (5). 新產品量試、治具製作採購。

集團資材管理：

- (1). 依據業務銷售訂單，擬定各項生產計劃以維持生產作業之合理性順暢。
- (2). 適時提供生產所需用料，以避免囤積材料、積壓公司資金。
- (3). 規劃以合適單價購入高品質材料，以期降低公司成本，並積極協助技術、業務單位取得樣品以利報價作業。
- (4). 尋找合適外包商，並降低公司成本以達順利交貨目標。

集團研發：

- (1). 新產品開發計劃之規劃、執行、監督。
- (2). 樣品試作、測試及包裝。
- (3). 督導新產品料號之製定 BOM 表建立各部圖面之建檔。
- (4). 新開發模具加工部品材料之簽證及部內費用之審查。
- (5). 各開發案件產品規格核訂，修正部品統一規格化。

- (6). 專案計劃的承接、評估。
- (7). 外觀美工之設計。
- (8). 機構設計。
- (9). 電子線路設計。
- (10). 工程樣品之製作。
- (11). 測試治具之製作。

集團業務：

- (1). 擬定銷售預測、行銷計劃以及產品價格之執行方案。
- (2). 對客戶進行產品介紹、業務連絡、協助開發及報價。
- (3). 與技術單位協調，就客戶需求樣品進行製作、送樣。

人資總務：

- (1). 人力規劃、招募、培訓、薪酬制度規劃等相關作業。
- (2). 庶務的採購及管理。

資訊服務：

- (1). 資訊系統規劃、執行與管理。
- (2). 資訊安全管制及網路建置與維護。
- (3). 資訊化教育訓練。

二、董事、監察人、總經理、副總經理、協理、各部門及分支機構主管資料：

(一) 董事、監察人資料

董事及監察人資料(一)

104 年 4 月 25 日

職稱	國籍或註冊地	姓名	選(就)任日期	任期	初次選任日期	選任時持有股份		現在持有股份		配偶、未成年子女現在持有股份		利用他人名義持有股份		主要經(學)歷	目前兼任本公司及其他公司之職務	具配偶或二親等以內關係之其他主管、董事或監察人		
						股數	持股比例	股數	持股比例	股數	持股比例	股數	持股比例			職稱	姓名	關係
董事長	中華民國	吳維忠	101.6.19	三年	63.8.28	10,120,378	3.85%	9,310,747	3.90%	1,249,549	0.52%	-	-	崑山工專電機科 本公司董事長兼執行長	天興實業公司董事 衛康商貿股份有限公司董事長	副董事長	吳其熊	兄弟
副董事長	中華民國	吳其熊	101.6.19	三年	63.8.28	3,259,087	1.24%	2,998,360	1.26%	79,562	0.03%	-	-	台南高工電機科 本公司副董事長	無	董事長	吳維忠	兄弟
董事	新加坡	新加坡商泛國(私營)有限公司 司法人代表： 梁伯全	101.6.19	三年	86.7.10	47,357,366	18.02%	43,568,776	18.24%	-	-	-	-	CHU HOI COLLEGE 企管系 The Chartered Institute of GP Batteries International Marketing 會員	Gold Peak Industries (Holdings) Limited (香港上市 公司)副總裁 GP Industries Limited (新加 坡上市公司)執行副主席 GP Batteries International Limited (新加坡上市公司)執 行董事 新加坡商泛國(私營)有限公司 董事	無	無	無
董事	中華民國	吳祝美	101.6.19	三年	89.5.15 改選	2,630,292	1.00%	2,419,868	1.01%	1,261,594	0.53%	-	-	台南家專會計科	無	無	無	無
董事	中華民國	吳明賢	101.6.19	三年	101.6.19	2,886,697	1.10%	2,792,761	1.17%	-	-	-	-	逢甲大學 上海復旦大學EMBA 台灣欣瑞有限公司總經理	台灣欣瑞有限公司總經理	無	無	無
監察人	中華民國	楊平山	101.6.19	三年	84.4.10 改選	5,076,983	1.93%	4,670,833	1.96%	18,204	0.01%	-	-	志仁高中 齊泰營造有限公司董事長	齊泰營造有限公司董事長 齊泰交通實業(股)公司董事長	無	無	無
監察人	英國	伍兆佳	101.6.19	三年	95.6.19	-	-	-	-	-	-	-	-	香港會計師公會會員 英國公認會計師公會會員 香港中文大學工商管理碩士	GP Industries Limited (新加 坡上市公司)執行董事 新加坡商泛國(私營)有限公司 董事	無	無	無

(註) 董事及監察人持股減少係因本公司於101年10月16日辦理現金減資。

法人股東之主要股東

104年4月15日

法人股東名稱(註1)	法人股東之主要股東(註2)
新加坡商泛國(私營)有限公司	GP INDUSTRIES LIMITED, 100%

註1：董事、監察人屬法人股東代表者，應填寫該法人股東名稱。

註2：填寫該法人股東之主要股東名稱(其持股比例占前十名)及其持股比例。若其主要股東為法人者，應再填列下表。

法人股東之主要股東為法人者其主要股東

104年4月15日

法人名稱(註1)	法人之主要股東(註2)
GP INDUSTRIES LIMITED	Gold Peak Industries (Holdings) Limited, 85.02%
	Mighty Holdings Limited, 1.50%
	Diamond Coin Holdings Limited, 1.41%
	Ablewood International Limited, 1.20%
	Citibank Noms Singapore Pte Ltd, 1.08%
	Artful Enterprises Limited, 0.82%
	Leung Pak Chuen, 0.33%
	DBS Nominees Pte Limited, 0.33%
	Li Yiu Cheung, Brian, 0.30%
	HSBC (Sing) Nominees Pte Ltd, 0.22%

註1：如上表主要股東屬法人者，應填寫該法人名稱。

註2：填寫該法人之主要股東名稱(其持股比例占前十名)及其持股比例。

董事及監察人資料(二)

姓名	是否具有五年以上工作經驗及下列專業資格			符合獨立性情形										兼任其他公開發行公司獨立董事家數
	條件	商務、法官、檢察官、律師、會計師或其他與公司業務所須相關科系公立大校以上	商務、法官、檢察官、律師、會計師或其他與公司業務所須之國家考試及領有證書之專門技術人員	商務、財務、會計或公司業務所須之工作經驗	1	2	3	4	5	6	7	8	9	
吳維忠			V						V	V	V		V	V
吳其熊			V						V	V	V		V	V
新加坡商泛國(私營)有限公司法人代表: 梁伯全			V	V			V		V	V	V	V	V	
吳苑美				V					V	V	V	V	V	V
吳明賢			V	V					V	V	V	V	V	V
楊平山				V					V	V	V	V	V	V
伍兆佳	V	V	V	V	V	V	V	V	V	V	V	V	V	V

註1：欄位多寡視實際數調整。

註2：各董事、監察人於選任前二年及任職期間符合下述各條件者，請於各條件代號下方空格中打“√”。

- (1) 非為公司或其關係企業之受僱人。
- (2) 非公司或其關係企業之董事、監察人(但如為公司或其母公司、公司直接及間接持有表決權之股份超過百分之五十之子公司之獨立董事者，不在此限)。
- (3) 非本人及其配偶、未成年子女或以他人名義持有公司已發行股份總額百分之一以上或持股前十名之自然人股東。
- (4) 非前三款所列人員之配偶、二親等以內親屬或三親等以內直系血親親屬。
- (5) 非直接持有公司已發行股份總額百分之五以上法人股東之董事、監察人或受僱人，或持股前五名法人股東之董事、監察人或受僱人。
- (6) 非與公司有財務或業務往來之特定公司或機構之董事(理事)、監察人(監事)、經理人或持股百分之五以上股東。
- (7) 非為公司或關係企業提供商務、法務、財務、會計等服務或諮詢之專業人士、獨資、合夥、公司或機構之企業主、合夥人、董事(理事)、監察人(監事)、經理人及其配偶。但依股票上市或於證券商營業處所買賣公司薪資報酬委員會設置及行使職權辦法第七條履行職權之薪資報酬委員會成員，不在此限。
- (8) 未與其他董事間具有配偶或二親等以內之親屬關係。
- (9) 未有公司法第30條各款情事之一。
- (10) 未有公司法第27條規定以政府、法人或其代表人當選。

(二) 總經理、副總經理、協理、各部門及分支機構主管資料

104 年 4 月 25 日

職稱	國籍	姓名	選(就)任日期	持有股份		配偶、未成年子女持有股份		利用他人名義持有股份		主要經(學)歷	目前兼任其他公司之職務	具配偶或二親等以內關係之經理人		
				股數	持股份比率	股數	持股份比率	股數	持股份比率			職稱	姓名	關係
董事長	中華民國	吳維忠	101.06.19	9,310,747	3.90%	1,249,549	0.52%	-	-	崑山工專電機科本公司董事長	天興實業公司董事長 衛康商貿股份有限公司董事長	副董事長 業務暨研發協理	吳其熊 吳堂誌	兄弟 父子
副董事長	中華民國	吳其熊	101.06.28	2,998,360	1.26%	79,562	0.03%	-	-	台南高工電機科本公司副董事長	無	董事長 廠務協理	吳維忠 吳建宏	兄弟 父子
音響事業部總經理	中國香港	張旭東	101.12.16	57,123	0.02%	-	-	-	-	南京大學商學院EMBA本公司音響事業部總經理	無	無	無	無
業務研發協理	中華民國	吳堂誌	101.06.28	1,037,390	0.43%	-	-	-	-	UCLA Electrical Engineering B.S.本公司業務暨研發協理	無	董事長	吳維忠	父子
廠務協理	中華民國	吳建宏	101.06.28	20,456	0.01%	2,820,572	1.18%	-	-	美國南加州大學企管系本公司廠務協理	無	副董事長	吳其熊	父子
集團財務副總經理兼財會主管	中華民國	林鳳瓊	101.06.28	185,678	0.08%	-	-	-	-	成功大學會計系本公司集團財務副總經理兼財會主管	無	無	無	無
稽核主管	中華民國	黃小娟	100.10.25	1,575	0.00%	-	-	-	-	國立高雄第一科技大學金融營運系本公司稽核專員	無	無	無	無

註1：應包括總經理、副總經理、協理、各部門及分支機構主管資料，以及凡職位相當於總經理、副總經理或協理者，不論職稱，亦均應予揭露。

註2：與擔任目前職位相關之經歷，如於前揭期間曾於查核簽證會計師事務所或關係企業任職，應敘明其擔任之職稱及負責之職務。

(三)最近年度支付董事、監察人、總經理及副總經理之酬金

董事之酬金

單位：新台幣仟元 103 年度

職稱 (註4)	姓名	董事酬金				兼任員工領取相關酬金				A、B、C、D、E、F及G等七項總額占稅後純額之比例				有無來自子公司以外轉投資事業酬金				
		報酬(A)		盈餘分配之酬勞(C) (註1)		業務執行費用(D)		A、B、C及D等四項總額占稅後純額之比例		退職退休金(F) (註2)		盈餘分配員工紅利(G) (註3)			員工認股權憑證得認購股數(H)		取得限制員工權利新股股數(I)	
		本公司	財務報告內所有公司	本公司	財務報告內所有公司	本公司	財務報告內所有公司	本公司	財務報告內所有公司	本公司	財務報告內所有公司	本公司	財務報告內所有公司		本公司	財務報告內所有公司	本公司	財務報告內所有公司
董事長	吳維忠	-	-	40	40	-0.02%	-0.02%	3,468 含1部汽車折舊費(成本4,280仟元)	3,703 含1部汽車折舊費(成本4,280仟元)	-	-	-	-	-	-	-1.94%	-2.07%	無
副董事長	吳其熊	-	-	49	49	-0.03%	-0.03%	-	-	-	-	-	-	-	-	-0.03%	-0.03%	無
董事	新加坡商泛國(私營)有限公司法人代表：梁伯全	-	-	40	40	-0.02%	-0.02%	-	-	-	-	-	-	-	-	-0.02%	-0.02%	無
董事	吳施美	-	-	52	52	-0.03%	-0.03%	-	-	-	-	-	-	-	-	-0.03%	-0.03%	無
董事	吳明賢	-	-	42	42	-0.02%	-0.02%	-	-	-	-	-	-	-	-	-0.02%	-0.02%	無

註1：係為104年6月24日股東會前經董事會通過擬議配發之董事酬勞金額。

註2：係為最近年度董事兼任員工(包括兼任總經理、其他經理人及員工)之退職金。

註3：係指最近年度董事兼任員工(包括兼任總經理、副總經理、其他經理人及員工)取得員工紅利(含股票紅利及現金紅利)者，為104年6月24日股東會前經董事會通過擬議配發員工紅利金額。

*本表所揭露酬金內容與所得稅法之所得概念不同，故本表目的係作為資訊揭露之用，不作課稅之用。

監察人之酬金

單位：新台幣仟元 103 年度

職稱	姓名	監察人酬金				A、B及C等三項總額占稅後純損之比例		有無領取來自子公司以外轉投資事業酬金		
		報酬(A)		盈餘分配之酬勞(B) (註1)		業務執行費用(C)				
		本公司	財務報告內所有公司	本公司	財務報告內所有公司	本公司	財務報告內所有公司			
監察人	楊平山	-	-	-	-	33	33	-0.02%	-0.02%	無
監察人	伍兆佳	-	-	-	-	30	30	-0.02%	-0.02%	無

註1：係為104年6月24日股東會前經董事會通過擬議配發之監察人酬勞金額。

*本表所揭露酬金內容與所得稅法之所得概念不同，故本表目的係作為資訊揭露之用，不作課稅之用。

總經理及副總經理之酬金

單位：新台幣仟元 103 年度

職稱	姓名	薪資(A)		退職退休金(B) (註1)	獎金及特支費等(C)		盈餘分配之員工紅利金額(D)				A、B、C及D等四項總額占稅後純損之比例(%)		取得員工認股權憑證數額	取得限制員工權利新股股數	有無領取來自子公司以外轉投資事業酬金		
		本公司	財務報告內所有公司		本公司	財務報告內所有公司	本公司	現金股利金額	本公司	現金股利金額	本公司	股票紅利金額				本公司	股票紅利金額
		本公司	財務報告內所有公司		本公司	財務報告內所有公司	本公司	現金股利金額	本公司	現金股利金額	本公司	股票紅利金額				本公司	股票紅利金額
董事長	吳維忠																
副董事長	吳其熊	6,757	8,808	108	1,227 含1部汽車之折舊費用(成本4,280仟元)	1,227 含1部汽車之折舊費用(成本4,280仟元)	-	-	-	-	-	-	-	-	-	-	
音響事業部總經理	張旭東																
集團財務副總經理兼財會主管	林鳳瓊																

酬金級距表

給付本公司各個總經理及副總經理酬金級距	總經理及副總經理姓名	
	本公司	財務報告內所有公司 E
低於 2,000,000 元	吳其熊	吳其熊
2,000,000 元 (含) ~ 5,000,000 元 (不含)	吳維忠、張旭東、林鳳瓊	吳維忠、張旭東、林鳳瓊
5,000,000 元 (含) ~ 10,000,000 元 (不含)	-	-
10,000,000 元 (含) ~ 15,000,000 元 (不含)	-	-
15,000,000 元 (含) ~ 30,000,000 元 (不含)	-	-
30,000,000 元 (含) ~ 50,000,000 元 (不含)	-	-
50,000,000 元 (含) ~ 100,000,000 元 (不含)	-	-
100,000,000 元以上	-	-
總計	4	4

註1：為最近年度實際發放之退職金與費用化之提及及提撥數。

*本表所揭露酬金內容與所得稅法之所得概念不同，故本表目的係作為資訊揭露之用，不作課稅之用。

配發員工紅利之經理人姓名及配發情形

單位：新台幣仟元 103 年度

	職稱 (註1)	姓名 (註1)	股票紅利金額	現金紅利金額	總計	總額占稅後純損 之比例(%)
經 理 人	董事長	吳維忠				
	副董事長	吳其熊				
	音響事業部總經理	張旭東				
	音響事業部業務暨研發協理	吳堂誌	-	-	-	-
	音響事業部廠務協理	吳建宏				
	集團財務副總經理兼財會主管	林鳳瓊				

*係為104年6月24日股東會前經董事會通過擬議配發經理人之員工紅利金額(含股票紅利及現金紅利)。

註1：應揭露個別姓名及職稱，但得以彙總方式揭露盈餘分配情形。

註2：經理人之適用範圍，依據本會九十二年三月二十七日台財證三字第一〇九二〇〇〇一三〇一號函令規定，其範圍如下：

- (1) 總經理及相當等級者
- (2) 副總經理及相當等級者
- (3) 協理及相當等級者
- (4) 財務部門主管
- (5) 會計部門主管
- (6) 其他有為公司管理事務及簽名權利之人

(四) 分別比較說明本公司及合併報表內所有公司於最近二年度支付本公司董事、監察人、總經理及副總經理酬金總額占稅後純益(損) 比例之分析並說明給付酬金之政策、標準與組合、訂定酬金之程序、與經營績效及未來風險之關聯性

	103 年度	102 年度
職稱	本公司及合併報表內所有公司支付本公司董事、監察人、總經理及副總經理酬金總額占稅後純損比例	本公司及合併報表內所有公司支付本公司董事、監察人、總經理及副總經理酬金總額占稅後純損比例
董事	-5.90%	3.15%
監察人		
總經理及副總經理		

1. 董監事酬勞擬訂，已明定於本公司公司章程。
2. 本公司總經理及副總經理之薪資架構為本薪、主管津貼、技術津貼，其薪資依其學歷、經歷、績效及工作年資之差異訂定。
3. 自民國101年起，經理人之酬金將由本公司「薪資報酬委員會」依經營績效及同業薪資水準核定並呈董事會決議。
4. 本公司董、監事及主要經理人薪酬政策未有鼓勵前述人員使公司從事高風險營運活動以獲取較高報酬之設計，公司營運風險未受薪酬制度之影響。

三、公司治理運作情形：

(一) 董事會運作情形：

董事會運作情形資訊

民國 103 年度董事會開會 8 次(A)，董事監察人出席情形如下：

職稱	姓名(註 1)	實際出(列) 席次數 B	委託出席 次數	實際出(列)席率(%) 【B/A】(註 2)	備註
董事長	吳維忠	8	0	100%	
副董事長	吳其熊	8	0	100%	
董事	新加坡商泛國(私營)有限公司代表人:梁伯全	6	0	75%	
董事	吳苑美	8	0	100%	
董事	吳明賢	7	0	87.5%	
監察人	楊平山	4	0	50%	
監察人	伍兆佳	6	0	75%	

其他應記載事項：

- 一、證交法第 14 條之 3 所列事項暨其他經獨立董事反對或保留意見且有紀錄或書面聲明之董事會議決事項，應敘明董事會日期、期別、議案內容、所有獨立董事意見及公司對獨立董事意見之處理：無，本公司於民國 104 年全面改選董事及監察人時，增設獨立董事席次。
- 二、董事對利害關係議案迴避之執行情形，應敘明董事姓名、議案內容、應利益迴避原因以及參與表決情形：無此情形。
- 三、當年度及最近年度加強董事會職能之目標（例如設立審計委員會、提昇資訊透明度等）與執行情形評估：本公司「董事會議事規則」係遵循「公開發行公司董事會議事辦法」制定並即時配合修訂，期使本公司董事會運作能更加制度化，並依相關法令將重大決議事項揭露於公開資訊觀測站，以達到提昇資訊透明度之要求。

註 1：董事、監察人屬法人者，應揭露法人股東名稱及其代表人姓名。

註 2：

- (1) 年度終了日前有董事監察人離職者，應於備註欄註明離職日期，實際出(列)席率(%)則以其在職期間董事會開會次數及其實際出(列)席次數計算之。
- (2) 年度終了日前，如有董事監察人改選者，應將新、舊任董事監察人均予以填列，並於備註欄註明該董事監察人為舊任、新任或連任及改選日期。實際出(列)席率(%)則以其在職期間董事會開會次數及其實際出(列)席次數計算之。

(二) 審計委員會運作情形或監察人參與董事會運作情形：

監察人參與董事會運作情形

民國 103 年度董事會開會 8 次 (A)，列席情形如下：

職稱	姓名(註 1)	實際出(列)席次數(B)	委託出席次數	實際出(列)席率(%) 【B/A】(註 2)	備註
監察人	楊平山	4	0	50%	
監察人	伍兆佳	6	0	75%	

其他應記載事項：

一、監察人之組成及職責：

(一) 監察人與公司員工及股東之溝通情形(例如溝通管道、方式等)：本公司員工及股東均可透過正式管道與監察人溝通。

(二) 監察人與內部稽核主管及會計師之溝通情形(例如就公司財務、業務狀況進行溝通之事項、方式及結果等)：監察人與內部稽核主管均出席董事會就公司財務、業務狀況及重要議案討論溝通；另會計師均依審計準則公報第三十九號「與受查者治理單位之溝通」規定，就財務報表查核規劃之治理事項與監察人充分溝通。

二、監察人列席董事會如有陳述意見，應敘明董事會日期、期別、議案內容、董事會決議結果以及公司對監察人陳述意見之處理：無此情形。

註 1：年度終了日前有監察人離職者，應於備註欄註明離職日期，實際列席率(%)則以其在職期間實際列席次數計算之。

註 2：年度終了日前，有監察人改選者，應將新、舊任監察人均予以填列，並於備註欄註明該監察人為舊任、新任或連任及改選日期。實際列席率(%)則以其在職期間實際列席次數計算之。

(三) 公司治理運作情形及其與上市上櫃公司治理實務守則差異情形及原因

項目	運作情形(註1)		與上市上櫃公司治理實務守則差異情形及原因
	是	否	
一、公司是否依據「上市上櫃公司治理實務守則」訂定並揭露公司治理實務守則？		否 本公司尚未制訂公司治理實務守則，惟本公司治理精神及目前所執行之各項制度，已涵蓋主要治理原則。	將視公司營運狀況及規模制定。
二、公司股權結構及股東權益 (一)公司是否訂定內部作業程序處理股東建議、疑義、糾紛及訴訟事宜，並依程序實施？ (二)公司是否掌握實際控制公司之主要股東及主要股東之最終控制者名單？ (三)公司是否建立、執行與關係企業風險控管及防火牆機制？ (四)公司是否訂定內部規範，禁止公司內部人利用市場上未公開資訊買賣有價證券？		否 (一) 本公司為確保股東權益，透過發言人、股務等專責人員處理股東建議或糾紛等事項。 (二) 本公司目前主要股東大都為經營團隊或專業人士，本公司可隨時掌握實際控制公司之主要股東名單，並經常互動以建立良好關係，確保經營權之穩定性。 (三) 本公司已訂有「對子公司之監理辦法」及「集團企業、特定公司與關係人交易作業程序」並確實執行。 (四) 本公司已訂有「重大資訊處理作業程序」及「不定時向內部人宣導相關最新法規，並按月申報內部人股權異動情形」。	符合上市上櫃公司治理實務守則。

項目	運作情形(註1)		與上市上櫃公司治理實務守則差異情形及原因
	是	否	
<p>三、董事會之組成及職責</p> <p>(一)公司董事會是否就成員組成擬訂多元化方針及落實執行？</p> <p>(二)公司除依法設置薪資報酬委員會及審計委員會外，是否自願設置其他各類功能性委員會？</p> <p>(三)公司是否訂定董事會績效評估辦法及其評估方式，每年並定期進行績效評估？</p> <p>(四)公司是否定期評估簽證會計師獨立性？</p>	<p>是</p> <p>√</p>	<p>摘要說明</p> <p>(一)本公司由數位董事組成經營監督公司運作。不定期召開會議檢討及監督公司的管運。情形包括公司誠信經營委員會，其運作情形除已設置薪酬委員會運作情形外，其他各類功能性委員會之設置尚在研議中。</p> <p>(二)尚在研議中。</p> <p>(三)除每年定期請簽證會計師針對其適任性及獨立性填寫評估表送交公司董事會審議外，另依審計準則公報第46條「會計師事務所之品質管制」相關規範要求會計師事務所至少每7年須調整簽證會計師並且同一人須間隔2年以上才可回任本公司簽證會計師。</p>	<p>與上市上櫃公司治理實務守則差異情形及原因</p> <p>研議中。</p>
<p>四、公司是否建立與利害關係人溝通管道，及於公司網站設置利害關係人專區，並妥適回應利害關係人所關切之重要企業社會責任議題？</p>	<p>是</p> <p>√</p>	<p>本公司與業主、供應商、往來銀行及公司員工均有暢通之溝通申訴管道，由各專員負責溝通、協調，以保障其應有之合法權益。另於公司網站中架設專區供利害關係人作線上提問，並由專人即時處理及回覆。</p>	<p>符合上市上櫃公司治理實務守則。</p>
<p>五、公司是否委任專業股務代辦機構辦理股東會事務？</p>	<p>是</p> <p>√</p>	<p>本公司委由元大寶來證券股份有限公司股務代理部處理股東會相關事務。</p>	<p>符合上市上櫃公司治理實務守則。</p>
<p>六、資訊公開</p> <p>(一)公司是否架設網站，揭露財務業務及公司治理資訊？</p>	<p>是</p> <p>√</p>	<p>(一)本公司已設有網站，介紹有關業務訊息，另有定期及不定期於公開資訊觀測站申報，揭露財務及公司治理相關資訊。</p> <p>(二)本公司指派專人負責公司資訊之</p>	<p>符合上市上櫃公司治理實務守則。</p>

項目	運作情形(註1)		與上市上櫃公司治理實務守則差異情形及原因
	是	否	
(二) 公司是否採行其他資訊揭露之方式(如架設英文網站,指定專人負責公司資訊之蒐集及揭露、落實發言人制度、法人說明會過程放置公司網站等)?			蒐集並利用交易所公開資訊觀測站定期及不定期揭露。另業已建立發言人制度,確保可能影響股東及利害關係人決策之資訊,即時允當揭露。
七、公司是否其他有助於瞭解公司治理運作情形之重要資訊(包括但不限於員工權益、僱員關懷、投資者關係、供應商關係、利害關係人之權利、董事及監察人進修之情形、風險管理政策及風險衡量標準之執行情形、客戶政策之執行情形、公司為董事及監察人購買責任保險之情形等)?	√		(一) 本公司積極參與社區建設並與員工、供應商及利害關係人保持良好關係。 (二) 本公司由個別董事、監察人自行安排進修,並已揭露於公開資訊觀測站之公司治理專區。 (三) 本公司目前係以召開董事、監察人聯席會議為主,列席情形均積極參與。 (四) 本公司董事秉持高度自律之原則,對董事會所列議案如涉有自身利害關係時,均迴避不加入表決。 (五) 本公司已為董事、監察人及重要職員購買「董監事及經理人責任保險」,保險總額美金參佰伍拾萬元,期間自一零九年一月一日起至一零九年十二月三十一日止。 符合上市上櫃公司治理實務守則。
八、公司是否有公司治理自評報告或委託其他專業機構之公司治理評鑑報告?(若有,請敘明董事會意見、自評或委外評鑑結果、主要缺失或建議事項及改善情形)(註2)		√	本公司尚無公司治理自評報告或委託其他專業機構之公司治理評鑑報告之情形。 視未來實際需要再據以研議。

註一：運作情形不論勾選「是」或「否」,均應於摘要說明欄位敘明。

註二：所稱公司治理自評報告,係指依據公司自評項目,由公司自行評估並說明,各自評項目中目前公司運作及執行情形之報告。

(四) 薪酬委員會之組成、職責及運作情形：

一、薪酬委員會之組成：

薪資報酬委員會成員資料

身份別 (註1)	姓名	是否具有五年以上工作經驗及下列專業資格 商務、法務、會計或 公司業務所須之公 相關科系之學院校 私立大專以上 講師	符合獨立性情形(註2)							兼任其他公開 發行公司薪資 報酬委員會成 員家數	備註 (註3)			
			法官、法務、會計或 公司業務所須之公 相關科系之學院校 私立大專以上 講師	法官、檢察官、律師、 會計師或其他需 與公司業務考試及 國家證書之專門 職業及技術人員	商務、法 務、財 務、公 司或 會計 或公 司業 務所 須之 工作 經驗	1	2	3	4			5	6	7
其他	白旭屏			V	V	V	V	V	V	V	V	V	1	
其他	翁耀林			V	V	V	V	V	V	V	V	V		
其他	韓邦財		V		V	V	V	V	V	V	V	V		

註1：身分別請填列為董事、獨立董事或其他。

註2：各成員於選任前二年及任職期間符合下述各條件者，請於各條件代號下方空格中打“√”。

- (1) 非為公司或其關係企業之受僱人。
- (2) 非公司或其關係企業之董事、監察人(但如為公司或其母公司、公司已發行股份總額百分之五以上或持股前百分之五之子公司之獨立董事者，不在此限)。
- (3) 非本人及其配偶、未成年子女或以他人名義持有公司已發行股份總額百分之五以上或持股前百分之五之自然人股東。
- (4) 非前三款所列人員之配偶、二親等以內親屬或三親等以內直系血親親屬。
- (5) 非直接持有公司已發行股份總額百分之五以上法人股東之董事、監察人或受僱人，或持股前五名法人股東之董事、監察人或受僱人。
- (6) 非與公司有財務或業務往來之特定公司或機構之董事(理事)、監察人(監事)、經理人或持股百分之五以上股東。
- (7) 非為公司或其關係企業提供商務、法務、財務、會計等服務或諮詢之專業人士、獨資、合夥、公司或機構之企業主、合夥人、董事(理事)、監察人(監事)、經理人及其配偶。

(8) 未有公司法第30條各款情事之一。

註3：若成員身分別係為董事，請說明是否符合「股票上市或於證券商營業處所買賣公司薪資委員會設置及行使職權辦法」第6條第5項之規定。

二、薪酬委員會之職責：

1、本委員會應以善良管理人之注意，忠實履行下列職權，並將所提建議提交董事會討論：

- (1)、定期檢討本規程並提出修正建議。
- (2)、訂定並定期檢討本公司董事、監察人及經理人之績效評估與薪資報酬之政策、制度、標準與結構。

(3)、定期評估本公司董事、監察人及經理人之薪資報酬。

2、本委員會履行前項職權時，應依下列原則為之：

(1)、確保公司之薪資報酬安排符合相關法令並足以吸引優秀人才。

(2)、董事、監察人及經理人之績效評估及薪資報酬，應參考同業通常水準支給情形，並考量與個人表現、公司經營績效及未來風險之關聯合理性。

(3)、不應引導董事及經理人為追求薪資報酬而從事逾越公司風險胃納之行為。

(4)、針對董事及高階經理人短期績效發放紅利之比例及部分變動薪資報酬支付時間，應考量行業特性及公司業務性質予以決定。

(5)、本委員會成員對於其個人薪資報酬之決定，不得加入討論及表決。

三、薪酬委員會之運作情形：

薪資報酬委員會運作情形資訊

1、本公司之薪資報酬委員會委員計 3 人。

2、本屆委員任期：101 年 6 月 28 日至 104 年 6 月 18 日，103 年度薪資報酬委員會開會 2 次(A)，委員資格及出席情形如下：

職稱	姓名	實際出席次數(B)	委託出席次數	實際出席率(%) 【B/A】(註)	備註
召集人	白旭屏	2	0	100%	
委員	翁耀林	2	0	100%	
委員	韓邦財	2	0	100%	

其他應記載事項：

一、董事會如不採納或修正薪資報酬委員會之建議，應敘明董事會日期、期別、議案內容、董事會決議結果以及公司對薪資報酬委員會意見之處理(如董事會通過之薪資報酬優於薪資報酬委員會之建議，應敘明其差異情形及原因)；無此情形。

二、薪資報酬委員會之議決事項，如成員有反對或保留意見且有紀錄或書面聲明者，應敘明薪資報酬委員會日期、期別、議案內容、所有成員意見及對成員意見之處理；無此情形。

註 1：年度終了日前有薪資報酬委員會成員離職者，應於備註欄註明離職日期，實際出席率(%)則以其在職期間薪資報酬委員會開會次數及其實際出席次數計算之。

註 2：年度終了日前，有薪資報酬委員會改選者，應將新、舊任薪資報酬委員會成員均予以填列，並於備註欄註明該成員為舊任、新任或連任及改選日期。實際出席率(%)則以其在職期間薪資報酬委員會開會次數及其實際出席次數計算之。

(五) 履行社會責任情形：

項目	運作情形		與上市上櫃公司企業社會責任實務守則差異情形及原因
	是	否	
<p>一、落實推動公司治理</p> <p>(一) 公司是否訂定企業社會責任政策或制度，以及檢討實施成效？</p> <p>(二) 公司是否定期舉辦社會責任教育訓練？</p> <p>(三) 公司是否設置推動企業社會責任專(兼)職單位，並由董事會授權高階管理階層處理，及向董事會報告處理情形？</p> <p>(四) 公司是否訂定合理薪資報酬政策，並將員工績效考核制度與企業社會責任政策結合，及設立明確有效之獎勵及懲戒制度？</p>		<p>摘要說明</p> <p>(一) 尚未制定。</p> <p>(二) 研議中。</p> <p>(三) 視未來實際需要再據以研議設立。</p> <p>(四) 本公司定期舉辦員工教育訓練，並依照提升員工企業倫理觀念，並依照考核結果提報獎勵或懲處，以激勵員工與企業共同成长。</p> <p style="text-align: center;">√</p>	研議中

項目	運作情形		與上市上櫃公司企業社會責任實務守則差異情形及原因
	是	否	
<p>二、發展永續環境</p> <p>(一) 公司是否致力於提升各項資源之利用效率，並使用對環境負荷衝擊低之再生物料？</p> <p>(二) 公司是否依其產業特性建立合適之環境管理制度？</p> <p>(三) 公司是否注意氣候變遷對營運活動之影響，並執行溫室氣體盤查、制定公司節能減碳及溫室氣體減量策略？</p>	√	<p>摘要說明</p> <p>(一) 本公司各項材料均符合歐盟RoHS之規定，在不影響原料及產品的品質下減少使用包裝材料如保麗龍並將紙箱作回收再利用。</p> <p>(二) 本公司在特定區域設有回收間及垃圾間，除要求員工做有效的垃圾分類外，另設置環境管理專責單位-總務部門，負責將有再生價值之電子廢料或廢品交由合格回收商收購；廢棄物委由專業清運公司處理，並聘請專業機構作定期水質檢測與環境消毒。</p> <p>(三) 本公司厲行節能減碳措施，加強冷氣主機清潔保養並限制冷房溫度上限以發揮冷氣效能；而辦公室則推動廢紙再利用，午休時間熄燈以減少能源的浪費與使用。</p>	尚無重大差異。

項目	運作情形		與上市櫃公司企業社會責任實務守則差異情形及原因
	是	否	
<p>三、維護社會公益</p> <p>(一) 公司是否依照相關法規及國際人權公約，制定相關之管理政策與程序？</p> <p>(二) 公司是否建置員工申訴機制及管道，並妥適處理？</p> <p>(三) 公司是否提供員工安全與健康之工作環境，並對員工定期實施安全與健康教育？</p> <p>(四) 公司是否建立員工定期溝通之機制，並以合理方式通知對員工可能造成重大影響之營運變動？</p> <p>(五) 公司是否為員工建立有效之職涯能力發展培訓計畫？</p> <p>(六) 公司是否就研發、採購、生產、作業及服務流程等制定相關保護消費者權益政策及申訴程序？</p> <p>(七) 對產品與服務之行銷及標示，公司是否遵循相關法規及國際標準？</p> <p>(八) 公司與供應商來往前，是否評估供應商過去有無影響環境與社會之紀錄？</p> <p>(九) 公司與其主要供應商之契約是否包含供應商如涉及違反其企業社會責任政策，且對環境與社會有顯著影響時，得隨時終止或解除契約之條款？</p>		<p>(一) 本公司依法提報工作規則經勞工局核備，並放置於內部網路，員工得隨時查閱個人權益。重要事項則經勞資雙方代表溝通協調。本公司勞資關係素來至為和諧，對員工之激勵、溝通、培訓、福利及退休均訂定完善周全之辦法並使員工與公司之利益相互結合。</p> <p>(二) 本公司制訂員工申訴制度，處理有關員工對懲戒不服、管理不當、建議及違反有關勞工法令措施之申訴。</p> <p>(三) 本公司每月委託專業廠商進行電梯保養以提供員工安全的工作環境。另外為提供員工健康的工作環境除委由專職清潔人員每月更換各部門飲水機濾心，每2個月更換各專業機構作水質檢測及定期實施工作環境消毒與辦理員工健康檢查。</p> <p>(四) 本公司設置網路討論區，專採員工建議，擴大溝通管道。</p> <p>(五) 研議中。</p> <p>(六) 本公司有關消費者權益政策符合政府相關法令的規範，讓消費者的權益有所保障，並設有客服部門提供透明且有效之消費者申訴管道。</p> <p>(七) 本公司通過ISO9001及ISO14001品質認證、ISO/TS16949車廠認證及GSV C-TPAT安全防恐認證，每年定期進行外部稽核並持續檢討改善。</p>	尚無重大差異。

項目	運作情形		與上市上櫃公司企業社會責任實務守則差異情形及原因
	是	否	
四、加強資訊揭露 (一)公司是否於其網站及公開資訊觀測站等處揭露具攸關性及可靠性之企業社會責任相關資訊？		<p>(八)本公司與供應商往來前均詢問其是否有違反環境保護與社會相關規範之不良記錄。</p> <p>(九)本公司對於供應商若違反企業社會責任政策且造成環境與社會影響時，會與其斷絕交易另尋求合格廠商。</p>	
五、公司如依據「上市上櫃公司企業社會責任實務守則」訂有本身之企業社會責任守則者，請敘明其運作與所訂守則之差異情形：無。	√	本公司設有網站揭露攸關企業社會責任相關資訊。	符合上市上櫃公司治理實務守則。
六、其他有助於瞭解企業社會責任運作情形之重要資訊：無。			
七、公司企業社會責任報告書如有通過相關驗證機構之查證標準，應加以敘明：無。			

(六) 落實誠信經營情形：

項目	運作情形		與上市上櫃公司誠信經營守則差異情形及原因
	是	否	
<p>一、訂定誠信經營政策及方案</p> <p>(一) 公司是否於規章及對外文件中明示誠信經營之政策、作法，以及董事會與管理階層積極落實經營政策之承諾？</p> <p>(二) 公司是否訂定防範不誠信行為方案，並於各方案內明定作業程序、行為指南、違規之懲戒及申訴制度，且落實執行？</p> <p>(三) 公司是否對「上市上櫃公司誠信經營守則」第七條第二項各款或其他營業範圍內具較高不誠信行為風險之營業活動，採行防範措施？</p>	<p>是</p> <p style="text-align: center;">√</p>	<p>摘要說明</p> <p>(一) 本公司為落實誠信經營制定「董事暨員工誠實敬業行為準則」及「要求員工於任職期簽署「員工保密暨競業禁止承諾書」。</p> <p>(二) 本公司與供應商簽署商業行為規範協議書，並另有制定「董事暨員工誠實敬業行為準則」以規範之。</p> <p>(三) 為確保誠信經營之落實，本公司建立有效之會計制度及內部控制制度，並由內部稽核人員每年制定稽核計劃查核制度遵循情形。</p>	<p>尚無重大差異。</p>

項目	運作情形		與上市上櫃公司誠信經營守則差異情形及原因
	是	否	
<p>二、落實誠信經營</p> <p>(一) 公司是否評估往來對象之誠信紀錄，並於其與往來交易對象簽訂之契約中明訂誠信行為條款？</p> <p>(二) 公司是否設置隸屬董事會之推動企業誠信經營專(兼)職單位，並定期向董事會報告其執行情形？</p> <p>(三) 公司是否制定防止利益衝突政策、提供適當陳述管道，並落實執行？</p> <p>(四) 公司是否為落實誠信經營已建立有效的會計制度、內部控制制度，並由內部稽核單位定期查核或委託會計師執行查核？</p> <p>(五) 公司是否定期舉辦誠信經營之內、外部之教育訓練？</p>	<p>是</p> <p>√</p>	<p>摘要說明</p> <p>(一) 本公司要求供應商不得向本公司員工行賄，並禁止員工以各種理由向供應商索賄。</p> <p>(二) 本公司由數位董事組成經營監督委員會不定期召開會議檢討及監督公司運作情形包括公司誠信經營的管控。</p> <p>(三) 本公司訂有「董事暨員工誠實敬業行為準則」並設有供應商管理小組負責審議公司採購成本之合理性，並定期訪問供應商以瞭解商業活動是否有不誠信行為及杜絕各項不誠信風險。</p> <p>(四) 本公司除了內部稽核人員每年制定稽核計劃查核制度遵循情形，倘若發現缺失立即要求相關人員改善並提出缺失防治及改進報告，並針對財務報告及內控制度均委由專業的會計師查核，以確保各制度的有效性及財報的公允性。</p> <p>(五) 研議中。</p>	<p>尚無重大差異。</p>
<p>三、公司檢舉制度之運作情形</p> <p>(一) 公司是否訂具體檢舉及獎勵制度，並建立便利檢舉管道，及針對被檢舉對象指派適當之受理專責人員？</p> <p>(二) 公司是否訂定受理檢舉事項之調查標準作業程序及相關保密機制？</p> <p>(三) 公司是否採取保護檢舉人不因檢舉而遭受不當處置之措施？</p>	<p>是</p> <p>√</p>	<p>本公司內部訂有獎懲規則，並建立員工申訴制度，處理有關員工對懲戒不服、管理不當、建議及違反誠信之申訴，並設置網路討論區，專採員工建議，擴大溝通管道。</p>	<p>尚無重大差異。</p>

項目	運作情形		與上市上櫃公司誠信經營守則差異情形及原因
	是	否	
四、加強資訊揭露 (一) 公司是否於其網站及公開資訊觀測站，揭露其所訂誠信經營守則內容及推動成效？	√	本公司設有網站揭露攸關公司治理相關資訊。	與上市上櫃公司誠信經營守則尚無重大差異。
五、公司如依據「上市上櫃公司誠信經營守則」訂有本身之誠信經營守則者，請敘明其運作與所訂守則之差異情形：本公司目前尚未制訂誠信經營守則，會隨時注意相關規範之發展以落實誠信經營。			
六、其他有助於瞭解公司誠信經營運作情形之重要資訊（如公司檢討修正其訂定之誠信經營守則等情形）：本公司設有專職的供應商管理小組，除對新供應商作調查評鑑外，並負責對既有往來廠商宣導公司誠信經營的決心，隨時審議雙方交易價格以防範異常或有舞弊行為的發生。			

(七) 公司如有訂定公司治理守則及相關規定者，應揭露其查詢方式：
請至公開資訊觀測站(<http://mops.twse.com.tw>)或本公司網站(<http://www.meiloon.com.tw>)。

(八) 其他足以增進對公司治理運作情形之瞭解的重要資訊，得一併揭露：
請參閱『公司治理運作情形與上市上櫃公司治理實務守則差異情形及原因－第七項』。

(九) 內部控制制度執行狀況

1. 內部控制聲明書

美隆工業股份有限公司
內部控制制度聲明書

日期：104 年 3 月 30 日

本公司民國 103 年度之內部控制制度，依據自行檢查的結果，謹聲明如下：

- 一、本公司確知建立、實施和維護內部控制制度係本公司董事會及經理人之責任，本公司業已建立此一制度。其目的係在對營運之效果及效率(含獲利、績效及保障資產安全等)、財務報導之可靠性及相關法令之遵循等目標的達成，提供合理的確保。
- 二、內部控制制度有其先天限制，不論設計如何完善，有效之內部控制制度亦僅能對上述三項目標之達成提供合理的確保；而且，由於環境、情況之改變，內部控制制度之有效性可能隨之改變。惟本公司之內部控制制度設有自我監督之機制，缺失一經辨認，本公司即採取更正之行動。
- 三、本公司係依據「公開發行公司建立內部控制制度處理準則」(以下簡稱「處理準則」)規定之內部控制制度有效性之判斷項目，判斷內部控制制度之設計及執行是否有效。該「處理準則」所採用之內部控制制度判斷項目，係為依管理控制之過程，將內部控制制度劃分為五個組成要素：1. 控制環境，2. 風險評估，3. 控制作業，4. 資訊及溝通，及 5. 監督。每個組成要素又包括若干項目。前述項目請參見「處理準則」之規定。
- 四、本公司業已採用上述內部控制制度判斷項目，檢查內部控制制度之設計及執行的有效性。
- 五、本公司基於前項檢查結果，認為本公司於民國 103 年 12 月 31 日的內部控制制度(含對子公司之監督與管理)，包括知悉營運之效果及效率目標達成之程度、財務報導之可靠性及相關法令之遵循有關的內部控制制度等之設計及執行係屬有效，其能合理確保上述目標之達成。
- 六、本聲明書將成為本公司年報及公開說明書之主要內容，並對外公開。上述公開之內容如有虛偽、隱匿等不法情事，將涉及證券交易法第二十條、第三十二條、第一百七十一條及第一百七十四條等之法律責任。
- 七、本聲明書業經本公司民國 104 年 3 月 30 日董事會通過，出席董事 5 人中，無人持反對意見，均同意本聲明書之內容，併此聲明。

美隆工業股份有限公司



董事長：吳維忠



簽章

總經理：吳維忠



簽章

2. 委託會計師專案審查內部控制制度者，應揭露會計師審查報告：無。

(十)最近年度及截至年報刊印日止，公司及其內部人員依法被處罰、公司對其內部人員違反內部控制制度規定之處罰、主要缺失與改善情形：無。

(十一)最近年度及截至年報刊印日止，股東會及董事會之重要決議：

會議日期	股東會之重大決議事項	備註
103年6月23日	1. 承認102年度決算表冊。 2. 承認102年度以盈餘分配案。	照案通過

會議日期	董事會之重大決議事項	備註
103年3月19日	1. 本公司民國102年度決算表冊承認案。 2. 本公司民國102年度內部控制聲明書承認案。 3. 本公司民國102年度盈餘分配討論暨承認案。 4. 本公司民國103年股東常會召開相關事宜討論案。 5. 本公司章程部分條文修訂案。 6. 本公司「取得或處分資產處理程序」修訂案。 7. 本公司簽證會計師變更調整討論暨承認案。 8. 本公司2014年預算追認案。 9. 本公司向永豐商業銀行申請綜合授信額度展延追認案。 10. 本公司向永豐商業銀行申請衍生性金融商品交易額度追認案。 11. 本公司向台北富邦銀行申請綜合融資額度追認案。 12. 本公司向台北富邦銀行申請衍生性金融商品交易額度追認案。 13. 本公司之子公司美達科技(蘇州)有限公司承做預售美金兌人民幣之遠期外匯追認案。 14. 本公司對子公司 Makingo Development Corp. 背書保證追認案。 15. 本公司對子公司 Fines Station Ltd. 背書保證追認案。	照案通過
103年5月13日	本公司民國103年第一季合併財務報表報告案。	照案通過
103年6月23日	1. 本公司民國103年5月27日薪資報酬委員會會議決議承認案。 2. 本公司減資討論案。	照案通過
103年8月1日	本公司民國102年度盈餘分配現金股利除息基準日討論案。	照案通過
103年8月13日	本公司民國103年第二季合併財務報表報告案。	照案通過
103年9月24日	修改本公司固定資產循環、採購及付款循環、生產循環及電腦化循環等相關內控文件案。	照案通過
103年11月10日	1. 本公司104年度稽核計劃承認案。 2. 依據(金管證審字第1030036318號)的發佈修正公開發行公司建立內部控制制度處理準則內容,修訂並新增本公司各相關內控文件承認案。 3. 本公司民國103年11月6日薪資報酬委員會會議承認案。 4. 本公司子公司隆成發投資(股)公司向本公司借貸討論暨承認案。	照案通過
104年2月4日	1. 修訂本公司各相關內控文件承認案。 2. 本公司2015年公司預算追認案。 3. 本公司向第一商業銀行申請綜合授信額度追認案。 4. 本公司對子公司 Makingo Development Corp. 背書保證追認案。 5. 本公司對子公司 Fines Station Ltd. 背書保證追認案。	照案通過
104年3月30日	1. 本公司民國103年度決算表冊承認案。 2. 本公司民國103年度內部控制聲明書承認案。 3. 本公司民國103年度盈餘分配討論暨承認案。 4. 本公司民國104年股東常會召開相關事宜討論案。 5. 本公司「董事及監察人選擇辦法」修訂案。 6. 本公司「股東會議事規則」修訂案。 7. 本公司向永豐商業銀行申請綜合授信額度展延追認案。 8. 本公司向永豐商業銀行申請衍生性金融商品交易額度追認案。	照案通過

會議日期	董事會之重大決議事項	備註
	9. 本公司向台北富邦銀行申請綜合額度及衍生性金融商品交易額度展延追認案。 10. 本公司對子公司 Makingo Development Corp. 背書保證追認案。	
104年4月16日	1. 本公司董事會提獨立董事候選人名單討論案。 2. 解除新任董事競業禁止討論案。	照案通過
104年5月12日	1. 本公司民國104年第一季合併財務報表報告案。 2. 審查本公司獨立董事候選人提名名單。	照案通過

(十二)最近年度及截至年報刊印日止，董事或監察人對董事會通過重要決議有不同意見且有紀錄或書面聲明者：無。

(十三)最近年度及截至年報刊印日止，公司董事長、總經理、會計主管、財務主管、內部稽核主管及研發主管等辭職解任情形之彙總：無。

四、會計師公費資訊：

單位：新台幣仟元

會計師事務所名稱	會計師姓名	審計公費	非審計公費					會計師查核期間	備註
			制度設計	工商登記	人力資源	其他	小計		
大中國國際聯合會計師事務所	張榕枝	3,665	-	-	-	580	580	103.01.01-103.12.31	非審計公費為移轉訂價報告及顧問費
	李聰明								

(一)給付簽證會計師、簽證會計師所屬事務所及其關係企業之非審計公費為審計公費之四分之一以上者：無此情形。

(二)更換會計師事務所且更換年度所支付之審計公費較更換前一年度之審計公費減少者：無此情形。

(三)審計公費較前一年度減少達百分之十五以上者：無此情形。

五、更換會計師資訊：配合大中國國際聯合會計師事務所內部調整，原102年度簽證會計師林月霞、李聰明，自103年度起更換為張榕枝、李聰明會計師。

六、公司之董事長、總經理、負責財務或會計事務之經理人，最近一年內曾任職於簽證會計師所屬事務所或其關係企業者：無此情形。

七、最近年度及截至年報刊印日止，董事、監察人、經理人及持股比例超過百分之十之股東股權移轉及股權質押變動情形：

1. 董事、監察人、經理人及大股東股權變動情形

職稱	姓名	103 年度		104 年度截至 4 月 30 日止	
		持有股數 增(減)數	質押股數 增(減)數	持有股數 增(減)數	質押股數 增(減)數
董事長	吳維忠	-	-	-	-
副董事長	吳其熊	-	-	-	-
董事(註1)	新加坡商泛國(私營)有限公司 法人代表：梁伯全	-	-	-	-
董事	吳苑美	-	-	-	-
董事	吳明賢	290,000	-	-	-
監察人	楊平山	-	-	-	-
監察人	伍兆佳	-	-	-	-
音響事業部總經理	張旭東	(9,000)	-	-	-
業務暨研發協理	吳堂誌	-	-	-	-
廠務協理	吳建宏	-	-	-	-
集團財務副總經理兼財會主管	林鳳瓊	(55,000)	-	-	-

註1：為本公司持股比例超過10%之大股東。

註2：本表持有及質押股數增(減)數包含利用他人名義持有之股數。

2. 股權移轉及股權質押資訊：因上開股權移轉、質押之相對人非為關係人，故不揭露。

八、持股比例占前十名之股東，其相互間為關係人或為配偶、二親等以內之親屬關係之資訊

持股比例占前十名之股東，其相互間之關係資料

104年4月25日

姓名(註1)	本人持有股份		配偶、未成年子女持有股份		利用他人名義合計持有股份		前十大股東相互間具有關係人或為配偶、二親等以內之親屬關係者，其名稱或姓名及關係。		備註
	股數	持股比例	股數	持股比例	股數	持股比例	名稱(或姓名)	關係	
新加坡商泛國(私營)有限公司 代表人:梁伯全	43,568,776	18.24%	-	-	-	-			
同宏投資有限公司 代表人:吳堂熙	14,836,103	6.21%	-	-	-	-	吳維忠	與代表人為父子	
							萊爾多(股)公司	代表人相同	
世領投資(股)公司 代表人:海亞君	13,405,579	5.61%	-	-	-	-	金柏投資(股)公司	代表人相同	
金柏投資(股)公司 代表人:海亞君	13,054,404	5.47%	-	-	-	-	世領投資(股)公司	代表人相同	
萊爾多(股)公司 代表人:吳堂熙	11,843,502	4.96%	-	-	-	-	吳維忠	與代表人為父子	
							同宏投資有限公司	代表人相同	
吳維忠	9,310,747	3.90%	1,249,549	0.52%	-	-	同宏投資有限公司	與代表人為父子	
							萊爾多(股)公司	與代表人為父子	
楊平正	5,676,632	2.38%	430,770	0.18%	-	-	楊平山	兄弟	
楊平山	4,670,833	1.96%	18,204	0.01%	-	-	楊平正	兄弟	
吳其城	4,380,715	1.83%	1,617,193	0.68%	-	-	吳維忠	兄弟	
傑比工業(股)公司 代表人:張美惠	3,670,440	1.54%	-	-	-	-			

註1：前十名股東全部列示，屬法人股東者應將法人股東名稱及代表人姓名分別列示。

註2：持股比例之計算係指分別以自己名義、配偶、未成年子女或利用他人名義計算持股比例。

九、公司、公司之董事、監察人、經理人及公司直接或間接控制之事業對同一轉投資事業之持股數，並合併計算綜合持股比例

綜合持股比例

104年4月30日 單位：股；%

轉投資事業 (註)	本公司投資		董事、監察人、經理人 及直接或間接控制事業 之投資		綜合投資	
	股數	持股比例	股數	持股比例	股數	持股比例
美隆國際有限公司	114,676,493	100.00%	—	—	114,676,493	100.00%
東莞美隆電聲器材有限公司	—	—	—	100.00%	—	100.00%
FINE STATION LTD	5,362,000	60.51%	3,500,000	39.49%	8,862,000	100.00%
美信音響器材(東莞)有限公司	—	—	—	100.00%	—	100.00%
MAKINGO DEVELOPMENT CORP.	25,185,000	100.00%	—	—	25,185,000	100.00%
美達科技(蘇州)有限公司	—	—	—	100.00%	—	100.00%
AUDIOXPERTS INC.	—	—	45,000	90.00%	45,000	90.00%
隆成發投資股份有限公司	40,250,000	70.00%	—	—	40,250,000	70.00%
PT. TAIFA JAYA DEVELOPMENT	—	—	—	73.91%	—	73.91%
美川國際光電有限公司	31,137,010	91.85%	—	—	31,137,010	91.85%
蘇州美昌光學科技有限公司	—	—	—	100.00%	—	100.00%
蘇州悅泰商貿有限公司	—	100.00%	—	—	—	100.00%
合心科技股份有限公司	385,714	35.06%	—	—	385,714	35.06%
深圳美旺音響科技有限公司	—	100.00%	—	—	—	100.00%
加爾發半導體股份有限公司	7,125,088	20.47%	—	—	7,125,088	20.47%
株式會社微酸性電解水研究所	—	—	2,550,000	17.23%	2,550,000	17.23%

註：係公司採用權益法之投資。

肆、募資情形

一、資本及股份

(一)股本來源：

年月	發行價格	核定股本		實收股本		股本來源	備註	
		股數	金額	股數	金額		以現金以外財產抵充股款者	增資核准日期及文號
62.01	100	50,000	5,000,000	50,000	5,000,000	創立	-	-
67.11	100	100,000	10,000,000	100,000	10,000,000	現金增資	-	-
68.11	100	190,000	19,000,000	190,000	19,000,000	現金增資	-	-
70.11	100	380,000	38,000,000	380,000	38,000,000	現金增資	-	-
78.02	100	680,000	68,000,000	680,000	68,000,000	美信公司合併增資	-	-
79.02	100	1,200,000	120,000,000	1,200,000	120,000,000	現金增資 盈餘增資	-	-
84.09	100	700,000	70,000,000	700,000	70,000,000	減資	-	-
85.12	100	1,200,000	120,000,000	1,200,000	120,000,000	資本公積轉增資	-	-
86.06	10	13,093,817	130,938,170	13,093,817	130,938,170	美興公司合併增資	-	-
86.10	10	30,770,470	307,704,700	30,770,470	307,704,700	現金、盈餘增資	-	86.10.29 (86) 台財證(一)第79861號核准函
87.11	10	40,147,611	401,476,110	40,147,611	401,476,110	資本公積、盈餘及員工紅利轉增資	-	87.10.12 (87) 台財證(一)第86157號核准函
88.11	10	52,800,000	528,000,000	52,800,000	528,000,000	資本公積、盈餘及員工紅利轉增資	-	88.10.16 (88) 台財證(一)第90800號核准函
89.06	10	100,000,000	1,000,000,000	74,680,000	746,800,000	資本公積、盈餘及員工紅利轉增資	-	89.06.03 (89) 台財證(一)第45959號核准函
90.06	10	180,000,000	1,800,000,000	101,900,000	1,019,000,000	盈餘、員工紅利轉增資	-	90.05.28 (90) 台財證(一)第133040號核准函
91.07	10	180,000,000	1,800,000,000	133,870,000	1,338,700,000	盈餘、員工紅利轉增資	-	91.06.25 台財證一字第0910134564號核准函
92.08	10	300,000,000	3,000,000,000	182,824,500	1,828,245,000	資本公積、盈餘及員工紅利轉增資	-	92.06.27 台財證一字第0920128719號核准函
93.09	10	300,000,000	3,000,000,000	226,000,000	2,260,000,000	資本公積、盈餘及員工紅利轉增資	-	93.07.20 金管證一字第0930132396號核准函
94.09	10	300,000,000	3,000,000,000	244,513,011	2,445,130,110	盈餘及員工紅利轉增資	-	94.07.15 金管證一字第0940128957號核准函
95.09	10	300,000,000	3,000,000,000	250,902,324	2,509,023,240	盈餘及員工紅利轉增資	-	95.07.06 金管證一字第0950128922號核准函
96.09	10	300,000,000	3,000,000,000	257,791,767	2,577,917,670	盈餘及員工紅利轉增資	-	96.07.17 金管證一字第0960037245號核准函
97.09	10	300,000,000	3,000,000,000	266,440,659	2,664,406,590	盈餘及員工紅利轉增資	-	97.07.15 金管證一字第0970035675號核准函
100.05	10	300,000,000	3,000,000,000	262,810,659	2,628,106,590	註銷第一次買回庫藏股並完成變更登記	-	97.04.16 金管證三字第0970017126號
101.10	10	300,000,000	3,000,000,000	241,785,806	2,417,858,060	現金減資	-	101.10.09 金管證發字第1010044253號
101.12	10	300,000,000	3,000,000,000	238,815,126	2,388,151,260	註銷第二次買回庫藏股	-	101.08.16 金管證交字第1010037425號

104年4月30日

股份種類	核定股本			備註
	流通在外股份(註1)	未發行股份	合計	
記名式普通股	238,815,126	61,184,874	300,000,000	-

註1：該股票屬上市公司股票。

總括申報制度相關資訊：不適用。

(二)股東結構：

104年4月25日

股東結構	政府機構	金融機構	其他法人	個人	外國機構及外國人	合計
人數(人)	-	-	20	9,346	53	9,419
持有股數(股)	-	-	61,028,350	123,991,782	53,794,994	238,815,126
持股比例(%)	-	-	25.55%	51.92%	22.53%	100.00%

(三)股權分散情形：

104年4月25日

持股分級	股東人數	持有股數	持股比例(%)
1至999	3,176	1,076,231	0.45%
1,000至5,000	4,194	10,308,427	4.32%
5,001至10,000	981	7,883,676	3.30%
10,001至15,000	296	3,778,070	1.58%
15,001至20,000	228	4,245,623	1.78%
20,001至30,000	176	4,550,739	1.91%
30,001至50,000	163	6,520,167	2.73%
50,001至100,000	87	6,197,442	2.60%
100,001至200,000	41	5,796,842	2.43%
200,001至400,000	25	6,558,177	2.75%
400,001至600,000	9	4,158,188	1.74%
600,001至800,000	4	2,737,973	1.15%
800,001至1,000,000	3	2,514,958	1.05%
1,000,001以上	36	172,488,613	72.21%
合計	9,419	238,815,126	100.00%

(四)主要股東名單：

104年4月25日

主要股東名稱	股份	持有股數	持股比例
新加坡商泛國(私營)有限公司		43,568,776	18.24%
同宏投資有限公司		14,836,103	6.21%
世領投資股份有限公司		13,405,579	5.61%
金柏投資股份有限公司		13,054,404	5.47%
萊爾多股份有限公司		11,843,502	4.96%

(五)最近二年度每股市價、淨值、盈餘及股利資料：

項 目	年 度		102 年	103 年	當年度截至 104 年 4 月 30 日 (註 8)
	每股市價 (註 1)	最 高		23.80	23.80
最 低			11.25	10.80	13.40
平 均			15.15	16.74	15.04
每股淨值 (註 2)	分 配 前		17.37	13.94	13.91
	分 配 後		14.20	尚未決議	尚未決議
每股盈餘	加權平均股數		238,815,126	238,815,126	238,815,126
	每股盈餘(虧損)(註 3)		4.58	-0.76	0.14
每股股利	現 金 股 利		3	1 (註 9)	-
	無償配股	-	-	-	-
		-	-	-	-
	累積未付股利(註 4)		-	-	-
投資報酬 分析	本益比(註 5)		3.31	-	-
	本利比(註 6)		5.05	16.74	-
	現金股利殖利率(註 7)		19.80%	5.97%	-

*若有以盈餘或資本公積轉增資配股時，並應揭露按發放之股數追溯調整之市價及現金股利資訊。

註 1：列示各年度普通股最高及最低市價，並按各年度成交值與成交量計算各年度平均市價。

註 2：以年底已發行之股數為準並依據次年度股東會決議分配之情形填列。

註 3：如有因無償配股等情形而須追溯調整者，應列示調整前及調整後之每股盈餘。

註 4：權益證券發行條件如有規定當年度未發放之股利得累積至有盈餘年度發放者，應分別揭露截至當年度止累積未付之股利。

註 5：本益比=當年度每股平均收盤價/每股盈餘。

註 6：本利比=當年度每股平均收盤價/每股現金股利。

註 7：現金股利殖利率=每股現金股利/當年度每股平均收盤價。

註 8：每股淨值、每股盈餘為 104 年度第一季經會計師核閱之資料；其餘欄位為截至年報刊印日止之當年度資料。

註 9：103 年度盈餘分配董事會已擬具分派現金股利 1 元，惟尚未經 104 年股東會通過。

(六)公司股利政策及執行狀況：

一、公司股利政策：

本公司股利依據公司法及本公司章程之規定，配合公司資本規劃，達成穩健經營目標為原則，未來股利發放之流程、方式及金額如下：

1. 股利發放流程：

本公司股利發放流程依公司法規定於每營業年度終了，由董事會考量公司獲利狀況及未來營運需求，擬定盈餘分配議案，提請股東會承認後辦理。

2. 股利發放方式：

本公司股利發放方式將採盈餘配股、資本公積配股與現金股利三種方式配合。

3. 股利發放政策：

本公司股利之分派以現金股利為優先，股票股利分派之比例不高於股利總額之百分之五十。

二、本次股東會擬議股利分配情形：

本公司 103 年度營運虧損，經彌補虧損後，其餘可分配金額擬提撥新台幣 238,815,126 元為現金股利，每股配發 1 元，俟股東常會決議通過後，授權董事會另訂配息基準日。

(七)本次股東會擬議之無償配股對公司營運績效及每股盈餘之影響：

單位：新台幣仟元(每股盈餘除外)

項目	年度		104 年度
	期初實收資本額		
本年度配股配 息 情 形	每股現金股利		1 (註1)
	盈餘轉增資每股配股數		0
	資本公積轉增資每股配股數		0
營業績效變化 情 形	營業利益		不適用(註)
	營業利益較去年同期增(減)比率		
	稅後純益		
	稅後純益較去年同期增(減)比率		
	每股盈餘		
	每股盈餘較去年同期增(減)比率		
	年平均投資報酬率(年平均本益比倒數)		
擬制性每股盈 餘及本益比	若盈餘轉增資全數 改配放現金股利	擬制每股盈餘	不適用(註)
		擬制年平均投資報 酬率	
	若未辦理資本公積 轉增資	擬制每股盈餘	
		擬制年平均投資報 酬率	
	若未辦理資本公 積且盈餘轉增資 改以現金股利發 放	擬制每股盈餘	
		擬制年平均投資報 酬率	

註1：尚未經104年股東常會決議。

註2：民國104年未編製財務預測，故不適用。

(八)員工分紅及董事、監察人酬勞：

1、公司章程所載員工分紅及董監事酬勞之有關資訊：

本公司年度決算如有盈餘，應先提繳稅款後，彌補以往年度虧損，次提百分之十為法定盈餘公積(但法定盈餘公積已達資本總額時不在此限)，並按法令規定提列特別盈餘公積後，如尚有盈餘，除提撥董監事酬勞不高於百分之二，員工紅利不低於百分之二外，餘由董事會擬具分配案送經股東會決議分配之。

- 2、本期估列員工紅利及董事、監察人酬勞金額之估列基礎、配發股票紅利之股數計算基礎及實際配發金額若與估列數有差異之會計處理：
- (1)員工紅利及董事、監察人酬勞金額以稅後淨利考量法定盈餘公積及特別盈餘公積等因素後，依章程所定之成數為估列基礎。
- (2)配發員工股票紅利股數依股東會前一日收盤價並考量除權息之影響為計算基礎。計算不足一股之員工紅利以現金發放。
- (3)股東會決議實際配發金額與估列金額有差異時，列為次年度之損益。
- 3、董事會通過擬議配發員工分紅及董事、監察人酬勞之金額及設算每股盈餘之有關資訊如下：
- 本公司民國 103 年度營運虧損，故無員工分紅及董監酬勞。
- 4、前一年度員工分紅及董事、監察人酬勞之實際配發情形（包括配發股數、金額及股價）、其與認列員工分紅及董事、監察人酬勞有差異者並應敘明差異數、原因及處理情形：
- 本公司 102 年度配發員工現金紅利新台幣 19,699,682 元及董監事酬勞新台幣 19,699,682 元已於 102 年度費用化，其費用列帳金額與董事會擬議及股東會決議配發之金額並無差異。

(九)公司買回本公司股份情形：

截至民國 104 年 4 月 30 日止

買回期次	第一次
買回目的(註 1)	維護公司信用及股東權益
買回期間	97/1/28~97/3/27
原預定買回區間價格	每股 15.00 元~25.00 元
已買回股份種類及數量	普通股 3,630,000 股
已買回股份金額	69,662,547 元
已辦理銷除及轉讓之股份數量(註 2)	普通股 3,630,000 股
累積持有本公司股份數量	0 股
累積持有本公司股份數量佔已發行股份總數比率	0%

註 1：為激勵並提升員工向心力，經民國 97 年 4 月 10 日董事會決議變更買回目的為「轉讓股份予員工」，並訂定「買回股份轉讓員工辦法」在案。

註 2：於 100 年 4 月 25 日完成股票註銷，惟於 100 年 5 月上旬始完成變更登記。

買回期次	第二次
買回目的	維護公司信用及股東權益
買回期間	101/6/11~101/8/10
原預定買回區間價格	每股 7 元~11 元
已買回股份種類及數量	普通股 3,229,000 股
已買回股份金額	28,366,038 元
已辦理銷除及轉讓之股份數量(註)	普通股 3,229,000 股
累積持有本公司股份數量	0 股
累積持有本公司股份數量佔已發行股份總數比率	0%

註：業經經濟部於 102 年 1 月 3 日核准變更登記在案。

二、公司債、特別股、海外存託憑證、員工認股權憑證、限制員工權利新股及併購或受讓他公司股份發行新股辦理情形：無。

三、資金運用計畫執行情形：

(一)計畫內容：

前各次發行或私募有價證券尚未完成或最近三年內已完成且計畫效益尚未顯現者：無。

(二)執行情形：無。

伍、營運概況

一、業務內容

(一)業務範圍：

1. 所營業務之主要內容：
 - (1). 電氣器材及其零件之製造加工買賣。
 - (2). 電子產品電子零件組件製造加工銷售業務。
 - (3). 電腦系統及其週邊設備之製造及買賣。
 - (4). 前各項有關產品及其原料進出口及代理業務。
 - (5). 電信管制射頻器材輸入業。
 - (6). 電信管制射頻器材製造業。
 - (7). 一般投資業。
2. 目前主要產品內容之營業比重：

單位：新台幣仟元

產品項目	103 年度金額	營業比重
單體揚聲器	102,769	2.74%
汽車揚聲器	413,629	11.02%
音箱系統	1,980,089	52.75%
牆壁揚聲器	496,033	13.21%
其他揚聲器	621,014	16.54%
出售材物料	81,468	2.17%
出售其他商品(註)	58,711	1.57%
合計	3,753,713	100.00%

3. 公司目前之產品及服務項目：
 - (1). 專業用之低音、中音、高音、壓縮式高音揚聲器。
 - (2). 車用、室內用主動式、被動式揚聲器及系統之設計與製造。
 - (3). 戶外音箱及揚聲器之設計與製造。
 - (4). 家庭劇院音響系統之設計與製造。
 - (5). 無線揚聲器之設計與製造。
 - (6). TV 用之周邊 3D 音響之設計與製造。
 - (7). 車用、家用擴大機之設計與製造。
 - (8). 數位收音機。
 - (9). iPod / iPhone 揚聲器之設計與製造。
 - (10). Karaoke 音響之設計與製造。
 - (11). Sound Bar 音響系統之設計及製造。
 - (12). 專業舞台音響系統之設計與製造。
 - (13). 特殊揚聲器及船用喇叭之設計及製造。
 - (14). 家用無線產品喇叭之設計及製造。
4. 計劃開發投資之產品、服務：
 - (1). 因應網路通訊 (Internet) 應用的普及化，家用無線產品喇叭之設計及製造從 Airplay、Play-Fi 到較新的 Google cast 平台，美隆皆已與各主要關鍵零件技術廠商合作研發新技術產品中，將應用至現有產品之升級與功能提升。

(2). 持續開發 Sound bar 及專業喇叭系統，以達到量多成本低之價格優勢競爭優勢。

(3). 開發網路與直接銷售客戶，以提高產品利潤。

(二) 產業概況：

可攜式或桌上型藍芽無線喇叭因使用方便，消費者可以用手機連線後播放，不分 Apple or Android 手機皆可以使用，透過 Google Cast，只要有 WiFi 就能連線播放音樂。Google Cast 應用將成今年音響系列市場領先潮流。

因網路通訊 (Internet) 及無線技術之普及，一對多配對系統之應用與活絡發展，如何同時將聲音訊號以未壓縮不失真的形況下，長距離不受干擾的快速傳遞至多個不同的揚聲器或音響系統發聲，已成為各廠家積極發展之目標，當今之主流。Google Cast 是否會快速整合與普及也正是”影”與”音”業界所拭目已待的。

(三) 技術與研發概況：

1. 最近年度研究及發展支出

單位：新台幣仟元

年 度	營 業 額	研究發展支出	比 率(%)
104 年 1-3 月	831, 945	15, 955	1. 92%
103 年	3, 753, 713	69, 359	1. 85%
102 年	6, 480, 442	87, 096	1. 35%

2. 開發成功之技術或產品

(1). 多功能 Smart HDMI TV Soundbar 系統開發。

(2). DTS play-Fi, Airplay 以及 Bluetooth 三合一 Mutiroom 無線 WIFI 音響系統開發。

(3). 高效率假喇叭。

(4). 高承受功率大尺寸音圈壓縮高音。

(四) 長、短期業務發展計劃：

1. 強化美隆北美業務團隊，維持與主要客戶的良好關係，主動提出新構想及新產品開發建議。

2. 參加國際大型展覽以爭取新客戶。

3. 爭取國際直接銷售通路訂單。

4. 以產品優勢策略投入歐美品牌直銷市場。

5. 提供全球客戶高效率且完善的產品售後服務，以永續經營的態度，建立長期客戶關係。

二、市場及產銷概況

(一) 市場分析

1. 主要產品之銷售地區

單位：新台幣仟元

年度 銷售地區		103 年度	
		營業額	百分比
內銷		9, 685	0. 26%
外 銷	美洲	2, 082, 431	55. 47%
	歐洲	896, 667	23. 89%
	其他	764, 930	20. 38%
	小計	3, 744, 028	99. 74%
合 計		3, 753, 713	100. 00%

2. 市場未來供需情況

(1) 需求面

- A. 平面電視(LCD TV)高化質、高解晰度的普及化，市場上對於數位流及無線傳輸需求的音響系統產品也持續增加中，因此開發符合支援這類型產品已是當今主流驅勢。可能為 Hi-END 與 soundbar 音響產業帶來商機。
- B. 因無線技術之蓬勃發展，消費者聆聽習慣改變，Desk Top 與 Portable 音響市場將遠大過於 Hi-End 市場。
- C. 中國潛在音響市場不容小看，不少國際品牌因文化差異難以切入中國市場，這正是本公司可以努力的目標。
- D. LCD TV SOUND BAR 已因歐美境內 LCD TV 盛行，帶來市場需求面的上升，輕薄短小兼具時尚設計與無線傳輸高品質音效將帶來相當大之商機。
- E. WiFi 無線與藍芽喇叭已普遍化，相對無線喇叭的應用也會有更大的成長。

(2) 供給面

A. iPhone、iPad 及 Google cast

iPhone 及 iPad 的普及，推昇了 iPhone/iPad 多媒體音響持續熱銷，也開啟音響廠商新思考方向，Google cast 興起將持續研發支援這些數位流之無線產品。

B. SOUND BAR 類音響

由於 LCD TV 的普及，帶動 SOUND BAR 類音響成長，SOUND BAR 類音響具有比傳統 5.1 音響更方便的使用性與具簡易安裝特性，目前已漸有取代中低價 5.1 音響趨勢。

C. 數位收音機

數位收音機出現在市場上已有數年光景，採用數位廣播的國家日益增多，且已使用數位廣播的國家亦已有停用類比廣播的情形，導致目前市場上數位收音機為炙手可熱的產品。

D. 自動化家庭用音響系統

整合家庭中各項影音設備與自動化系統，例天花板與牆上型喇叭，結合無線模組與個人化之筆電、智慧型手機，消費者可於任何位置使用各項影音設備而無需連接音源訊號線，即可享受優異的音質呈現。

3. 競爭優勢

(1) 不斷研發市場需求的新產品與新技術，搶先量產上市獲取較高利潤與市場占有率。

(2) 堅強的專業領域研發團隊

建立起專案團隊與同步工程之平台。於產品開發之初即已同步考量到量產技術，達成迅速量產、周全思考之競爭優勢。

(3) 產品自製率高

各主要關鍵零組件皆以廠內自製為主，確保產品品質與交期保證。

(4) 積極配合歐盟及美國等各國之環保政策，開發符合綠色環保之產品。

4. 發展遠景之有利與不利因素及因應對策：

(1) 有利因素

- A. 高畫質數位電視的強烈需求下，將帶動高品質多聲道家庭劇院系統的成長，有利於本公司長期深耕之高品質影音產品的優勢。
- B. 強化北美業務據點與客戶緊密配合，以快速且充分運用集團資源。

- C. 中國與各新興市場經濟能力的快速崛起，未來對中高階影音產品需求將持續大幅成長及擴大。
- D. LCD 高畫質平面電視已成發展趨勢，其相關影音應用產品需求將一併帶動。
- E. 因應客戶需求之客製化彈性增加。

(2) 不利因素

- A. 隨著全球氣候急速變遷，原物料價格不斷上漲，對材料成本有所影響。
- B. 數位影音市場快速變化及無線技術之日新月異，致產品壽命相對縮短，對開發速度與商機掌握都深具挑戰。
- C. 產品多以歐美市場為主，外銷依存度高，易受匯率波動影響。
- D. 技術潮流之模仿與產品汰換快速。
- E. 大陸工資不斷調漲壓力。
- F. 全球經濟愈趨不穩定，產業景氣波動變化迅速，股匯市震盪幅度加劇。

(3) 不利因素之因應策略

- A. 對於原物料等價格不斷上漲問題，本公司已建立供應商管理單位，逐步統一詢、議價，再分區採購或供銷，擴大零件之共用性，以量制價。
- B. 因應市場產品主流，增加產品多元化並擴大營運範疇。
- C. 面對匯率劇烈波動，除了業務與客戶協定彈性定價政策外，同時指派專人負責關注市場匯率變動情形，採取必要避險措施。
- D. 開發客製化之功能性影音組合產品，提高附加價值，區隔標準品市場壓力。
- E. 申請研發專利以保障公司技術創新之優勢。
- F. 企業資源整合、集團統購，在強化買方能力同時並與供應商策略聯盟緊密結合，以持續有效降低採購成本。
- G. 厚實研發團隊及整合能力，提升並加快研發腳步。
- H. 針對價格波動大之金屬原材料，開發可取替代物料，並標準化產品中、高單價共用性零組件，以大量採買方式，降低取得成本。
- I. 針對中國工資上漲，將更重視自動化系統規劃，提高生產效率及有效配置產線、產能及管理。
- J. 嚴密監控匯市，利用金融避險工具減緩因匯率變動所帶來之衝擊。

(二) 主要產品之重要用途：

1. 單體喇叭：供應給舞廳 KARAOKE 以及家庭音響使用。
2. 汽車喇叭：供應汽車音響使用。
3. 音箱系統：結合電子產品，提供使用於家庭音響。
4. 電腦喇叭：電腦多媒體使用的揚聲器系統。
5. 牆壁喇叭：用於家庭或公共場所壁掛式之揚聲器系統。
6. 家庭劇院系列：結合影音電子產品，享有劇院之效果。

(三) 主要原料之供應狀況：

歐美各國環保意識抬頭，面對地球氣候與環境衝擊，原物料減產造成原物料價格波動頻繁，這確實都會造成原物料成本壓力。美隆工業對原物料協力廠商提供長期穩定的需求量，所以公司最近一年來主要原物料協力廠商變化不大，長期穩定之供貨關係降低了進貨成本壓力。另一方面公司已於總部與工廠分別成立專職供應鏈管理單位，保持與主要原料供應商建立長期穩定之供貨關係。

(四)最近二年度任一年度中曾占進(銷)貨總額百分之十以上之客戶名稱及其進(銷)貨金額與比例，並說明其增減變動原因：

1. 最近二年度主要供應商資料：

單位：新台幣仟元

項目	102年				103年				104年度截至第一季止			
	名稱	金額	占全年度進貨淨額比率[%]	與發行人之關係	名稱	金額	占全年度進貨淨額比率[%]	與發行人之關係	名稱	金額	占當年度截至第一季止進貨淨額比率[%]	與發行人之關係
1	供應商甲	187,784	6.29	非關係人	供應商甲	178,361	13.10	非關係人	供應商甲	34,094	6.71	非關係人
2	供應商乙	106,663	3.58	非關係人	供應商乙	119,569	8.78	非關係人	供應商乙	31,335	6.17	非關係人
	其他	2,689,260	90.13		其他	1,063,868	78.12		其他	442,419	87.12	
	進貨淨額	2,983,707	100.00		進貨淨額	1,361,798	100.00		進貨淨額	507,848	100.00	

2. 最近二年度主要銷貨客戶資料：

單位：新台幣仟元

項目	102年				103年				104年度截至第一季止			
	名稱	金額	占全年度銷貨淨額比率[%]	與發行人之關係	名稱	金額	占全年度銷貨淨額比率[%]	與發行人之關係	名稱	金額	占當年度截至第一季止銷貨淨額比率[%]	與發行人之關係
1	個人A(註1)	2,193,250	33.84	非關係人	客戶甲	880,993	23.47	非關係人	客戶甲	157,218	18.90	非關係人
2	客戶甲	991,378	15.30	非關係人	客戶乙	413,293	11.01	非關係人	客戶乙	49,871	5.99	非關係人
3	客戶乙	532,662	8.22	非關係人	客戶丙	428,526	11.42	非關係人	客戶丙	129,280	15.54	非關係人
4	客戶丙	446,854	6.90	非關係人								
	其他	2,316,298	35.74%		其他	2,030,901	54.10		其他	495,576	59.57	
	銷貨淨額	6,480,442	100.00		銷貨淨額	3,753,713	100.00		銷貨淨額	831,945	100.00	

註1：係子公司隆成發投資股份有限公司出售土地。

(五)最近二年度生產量值表

單位：新台幣仟元/PCS

年度別	102年度		103年度	
	產量	產值	產量	產值
主要產品				
單體揚聲器	189,166	178,721	98,858	88,823
汽車揚聲器	469,094	443,194	397,884	357,496
音箱系統	2,792,592	2,638,404	1,904,717	1,711,376
牆壁揚聲器	396,895	374,982	477,152	428,718
其他揚聲器	436,260	412,173	732,219	536,738
投影機	-	-	-	-
出售材物料及商品	-	164,016	-	121,156
合計	4,284,007	4,211,490	3,610,830	3,244,307

註：本公司採國際分工模式，本公司為營運中心；生產基地則在大陸之各子公司。

(六)最近二年度銷售量值表

單位：新台幣仟元/PCS

年度	102年度				103年度			
	內銷		外銷		內銷		外銷	
主要產品	量	值	量	值	量	值	量	值
單體揚聲器	7,588	2,989	363,733	178,945	2,050	443	200,402	102,326
汽車揚聲器	25,451	3,713	886,064	447,448	23,242	4,100	858,712	409,529
音箱系統	107	430	1,095,547	2,685,403	44	2,403	758,311	1,977,687
牆壁揚聲器	2,834	915	319,446	380,807	-	-	382,552	496,033
其他揚聲器	14	16	182,602	432,340	9	251	277,202	620,763
投影機	-	-	-	-	-	-	-	-
出售材物料及其他商品(註)	-	2,196,396	-	151,040	-	1,599	-	138,579
合計	35,994	2,204,459	2,847,392	4,275,983	25,345	8,796	2,477,179	3,744,917

註：102年度內銷其他商品係含子公司隆成發投資股份有限公司出售土地(新台幣2,193,250千元)。

三、從業員工

年 度		102 年度	103 年度	104 年 4 月 30 日
員工人數	職 員	1,074	967	898
	作業員	1,967	1,391	1,195
	合 計	3,041	2,358	2,093
平均年歲		32.93	33.72	34.36
平均服務年資		3.65	3.78	3.95
學歷分佈 比率	博 士	-	-	-
	碩 士	0.4%	0.5%	0.6%
	大 專	9.7%	11.1%	12.1%
	高 中	25.1%	23.4%	18.2%
	高中以下	64.8%	65.0%	69.1%

四、環保支出資訊

103 年度及截至年報刊印日止，本公司未有因污染環境而受損失及處分，且目前並無任何環境污染狀況之發生，預計未來年度亦無重大之環保資本支出。

五、勞資關係

(一)各項員工福利措施、進修、訓練、退休制度與其實施情形，以及勞資間之協議與各項員工權益維護措施情形：

1. 員工福利措施：

- (1)設立職工福利委員會：依法提撥福利金，並由該委員會統籌員工福利等各項措施。
- (2)員工保險：依政府相關法令辦理勞、健保，並為員工投保團體意外保險。
- (3)員工入股：為增進員工向心力，於公司章程訂定員工紅利分派事宜。
- (4)休假制度：公司員工按政府相關法令享有例假及年假等休假福利。
- (5)其他福利：發放端午節、中秋節及年終獎金，員工生日禮券、婚喪喜慶補助及開辦員工子女獎學金。

2. 教育訓練：

為確保公司政策能落實及達成，對全體員工授與各項相關教育訓練，充實本職學能以強化公司體制達成永續經營的目標。

3. 退休制度：

- (1)本公司遵照政府相關法令辦理並設有勞工退休準備金，每月按薪資總額之一定比例提撥退休準備金至中央信託局專戶儲存，以備員工退休時給付。
- (2)自民國九十四年七月一日起，針對選擇勞工退休金條例之所有員工，每月提撥薪資總額 6% 儲存於勞工保險局員工個人帳戶。
- (3)本公司亦設置員工退休管理辦法供員工退休時遵循使用。

4. 勞資間之協議與各項員工權益維護措施情形：

本公司勞資關係素來至為和諧，對員工之激勵、溝通、培訓、福利及退休均訂定完善周全之辦法並使員工與公司之利益相互結合。

(二)最近年度及截至年報刊印日止，因勞資糾紛所遭受之損失：無。

六、重要契約：無。

陸、財務概況

一、最近五年度簡明資產負債表、綜合損益表及會計師查核意見：

(一)簡明合併之資產負債表及綜合損益表資料-採用國際財務報導準則：

簡明合併資產負債表-採用國際財務報導準則

單位：新台幣仟元

項 目	年 度	最近三年度財務資料(註 1)			104 年度截至 3 月 31 日止財務資料 (註 2)
		101 年	102 年	103 年	
流動資產		2,768,898	4,608,239	3,420,169	3,055,094
不動產、廠房及設備		1,466,230	1,486,436	1,164,049	1,122,740
無形資產		33,275	31,437	22,922	19,683
其他資產		984,227	687,870	1,136,840	1,153,439
資產總額		5,252,630	6,813,982	5,743,980	5,350,956
流動負債	分配前	1,659,242	1,590,408	1,661,796	1,211,250
	分配後	1,802,531	2,306,853	未定	未定
非流動負債		333,082	420,893	431,425	480,724
負債總額	分配前	1,992,324	2,011,301	2,093,221	1,691,974
	分配後	2,135,613	2,727,746	未定	未定
歸屬於母公司業主之權益		3,113,814	4,148,142	3,329,547	3,320,978
股 本		2,388,151	2,388,151	2,388,151	2,388,151
資本公積		4,311	4,311	4,311	4,311
保留盈餘	分配前	730,821	1,684,787	788,771	823,021
	分配後	587,532	968,342	未定	未定
其他權益		(9,469)	70,893	148,314	105,495
庫藏股票		-	-	-	-
非控制權益		146,492	654,539	321,212	338,004
權 益 總 額	分配前	3,260,306	4,802,681	3,650,759	3,658,982
	分配後	3,117,017	4,086,236	未定	未定

註 1：最近三年度財務報表均經會計師查核簽證。

註 2：104 年第一季財務資料業經會計師核閱。

註 3：上列分配後數字，係依據次年度股東會議決議之情形填列。

簡明合併綜合損益表-採用國際財務報導準則

單位：新台幣仟元
(每股盈餘除外)

項 目	年 度	最近三年度財務資料(註 1)			104 年度截至 3 月 31 日止財務資料 (註 2)
		101 年	102 年	103 年	
營業收入		5,332,922	6,480,442	3,753,713	831,945
營業毛利		706,233	2,163,209	324,242	117,304
營業(損)益		132,709	1,498,518	(195,402)	7,399
營業外收入及支出		97,718	102,155	(27,460)	32,626
稅前淨利		230,427	1,600,673	(222,862)	40,025
繼續營業單位本期淨利		162,505	1,603,207	(218,277)	33,175
停業單位損失		-	-	-	-
本期淨利(損)		162,505	1,603,207	(218,277)	33,175
本期其他綜合損益(稅後淨額)		(76,995)	84,531	78,330	(68,932)
本期綜合損益總額		85,510	1,687,738	(139,947)	(35,757)
淨利歸屬於母公司業主		172,323	1,094,427	(180,595)	34,250
淨利歸屬於非控制權益		(9,818)	508,780	(37,682)	(1,075)
綜合損益總額歸屬於母公司業主		95,335	1,178,656	(101,274)	(8,569)
綜合損益總額歸屬於非控制權益		(9,825)	509,082	(38,673)	(27,188)
每股盈餘		0.67	4.58	(0.76)	0.14

註 1：最近三年度財務報表均經會計師查核簽證。

註 2：104 年第一季財務資料業經會計師核閱。

註 3：停業單位損失以減除所得稅後之淨額列示。

(二)簡明個體之資產負債表及綜合損益表資料-採用國際財務報導準則：

簡明個體資產負債表-採用國際財務報導準則

單位：新台幣仟元

項 目	年 度	最近三年度財務資料(註1)		
		101 年	102 年	103 年
流動資產		1,289,418	888,530	1,213,301
不動產、廠房及設備		399,415	392,611	149,821
無形資產		23,965	21,053	12,356
其他資產		3,168,258	4,148,174	3,361,468
資產總額		4,881,056	5,450,368	4,736,946
流動負債	分配前	1,453,615	1,018,450	1,126,818
	分配後	1,596,904	1,734,895	未定
非流動負債		313,627	283,776	280,581
負債總額	分配前	1,767,242	1,302,226	1,407,399
	分配後	1,910,531	2,018,671	未定
歸屬於母公司業主之權益		3,113,814	4,148,142	3,329,547
股 本		2,388,151	2,388,151	2,388,151
資本公積		4,311	4,311	4,311
保留盈餘	分配前	730,821	1,684,787	788,771
	分配後	587,532	968,342	未定
其他權益		(9,469)	70,893	148,314
庫藏股票		-	-	-
非控制權益		-	-	-
權 益 總 額	分配前	3,113,814	4,148,142	3,329,547
	分配後	2,970,525	3,431,697	未定

註1：最近三年度財務報表均經會計師查核簽證。

註2：上列分配後數字，係依據次年度股東會議決議之情形填列。

簡明個體綜合損益表-採用國際財務報導準則

單位：新台幣仟元
(每股盈餘除外)

項 目	最近三年度財務資料(註1)		
	101年	102年	103年
營業收入	4,445,874	3,152,886	2,666,936
營業毛利	376,518	250,712	224,604
營業(損)益	110,531	(27,537)	(6,398)
營業外收入及支出	111,999	1,110,227	(176,606)
稅前淨利	222,530	1,082,690	(183,004)
繼續營業單位本期淨利	172,323	1,094,427	(180,595)
停業單位損失(註2)	-	-	-
本期淨利(損)	172,323	1,094,427	(180,595)
本期其他綜合損益 (稅後淨額)	(76,988)	84,229	79,321
本期綜合損益總額	95,335	1,178,656	(101,274)
淨利歸屬於母公司業主	172,323	1,094,427	(180,595)
淨利歸屬於非控制權益	-	-	-
綜合損益總額歸屬於母公司業主	95,335	1,178,656	(101,274)
綜合損益總額歸屬於非控制權益	-	-	-
每股盈餘	0.67	4.58	(0.76)

註1：最近三年度財務報表均經會計師查核簽證。

註2：停業單位損失以減除所得稅後之淨額列示。

(三) 簡明資產負債表及損益表資料-採用我國財務會計準則

簡明資產負債表-採用我國財務會計準則

單位：新台幣仟元

項 目	年 度	最近三年度財務資料(註 1)		
		99 年	100 年	101 年
流動資產		1,366,396	1,194,891	1,325,044
基金及投資		3,079,259	2,887,332	2,917,015
固定資產		163,966	150,190	151,146
無形資產		721	816	23,965
其他資產		48,724	351,310	406,112
資產總額		4,659,066	4,584,539	4,823,282
流動負債	分配前	806,709	1,097,351	1,453,615
	分配後	1,016,957	1,097,351	1,596,904
長期負債		30,591	48,265	48,265
其他負債		241,674	172,862	208,970
負債總額	分配前	1,078,974	1,318,478	1,710,850
	分配後	1,289,222	1,318,478	1,854,139
股 本		2,664,407	2,628,107	2,388,151
資本公積		23,292	5,936	10,159
保留盈餘	分配前	1,028,918	478,103	650,426
	分配後	818,670	478,103	507,137
金融商品未實現損益		-	-	-
累積換算調整數		(97,792)	78,819	(11,400)
未實現重估增值		30,930	75,096	75,096
未認列為退休金成本之淨損失		-	-	-
庫藏股票		(69,663)	-	-
股東權益 總 額	分配前	3,580,092	3,266,061	3,112,432
	分配後	3,369,844	3,266,061	2,969,143

註 1：最近三年度財務報表均經會計師查核簽證。

註 2：本公司財務報表原採用我國財務會計準則，自 102 年度起改採用金融監督管理委員會認可之國際財務報導準則、國際會計準則、解釋及解釋公告編製。

註 3：上列分配後數字，係依據次年度股東會議決議之情形填列。

簡明損益表-採用我國財務會計準則

單位：新台幣仟元
(每股盈餘除外)

項 目	年 度	最近三年度財務資料(註 1)		
		99 年	100 年	101 年
營業收入		3,798,739	3,737,935	4,445,874
營業毛利		357,145	332,502	376,518
營業(損)益		47,482	31,309	110,531
營業外收入及利益		224,119	43,472	117,433
營業外費用及損失		18,118	444,374	5,434
繼續營業部門稅前(損)益		253,483	(369,593)	222,530
繼續營業部門(損)益		265,328	(307,204)	172,323
停業部門損益		-	-	-
非常損益		-	-	-
會計原則變動之累積影響數		-	-	-
本期(損)益		265,328	(307,204)	172,323
每股盈餘 (虧損) (元)	追溯調整前(註 2)	1.01	(1.17)	0.67
	追溯調整後(註 3)	1.01	(1.17)	0.67

註 1：最近三年度財務報表均經會計師查核簽證。

註 2：以當年度加權平均流通在外股數為計算基礎。

註 3：以資本公積及未分配盈餘轉增資後之股數加以追溯調整計算。

註 4：本公司財務報表原採用我國財務會計準則，自 102 年度起改採用金融監督管理委員會認可之國際財務報導準則、國際會計準則、解釋及解釋公告編製。

(四)最近五年度簽證會計師姓名及查核意見

年度	會計師事務所	會計師姓名	查核意見
99	大中國際聯合會計師事務所	林月霞 李聰明	無保留意見
100	大中國際聯合會計師事務所	林月霞 李聰明	無保留意見
101	大中國際聯合會計師事務所	林月霞 李聰明	無保留意見
102	大中國際聯合會計師事務所	林月霞 李聰明	無保留意見
103	大中國際聯合會計師事務所	張榕枝 李聰明	無保留意見

二、最近五年度財務分析

(一)財務分析-合併-採用國際財務報導準則

分析項目(註3)		最近三年度財務分析(註1)			104年度截至3月31日止財務資料(註2)	
		101年	102年	103年		
財務結構	負債佔資產比率	37.93	29.52	36.44	31.62	
	長期資金占不動產、廠房及設備比率	245.08	351.42	350.69	368.71	
償債能力	流動比率	166.88	289.75	205.81	252.23	
	速動比率	110.55	221.15	153.03	183.30	
	利息保障倍數	227.13	610.32	(46.31)	7.47	
經營能力	應收款項週轉率(次)	4.82	6.28	4.63	5.28	
	平均收現日數	75.72	58.12	78.83	69.13	
	存貨週轉率(次)	5.36	4.72	3.95	3.88	
	應付款項週轉率(次)	3.73	3.87	3.74	3.71	
	平均售貨日數	68.09	77.33	92.40	94.09	
	不動產、廠房及設備週轉率(次)	3.88	4.38	2.83	2.91	
	總資產週轉率(次)	1.01	1.07	0.60	0.60	
獲利能力	資產報酬率(%)	3.12	26.61	(3.41)	0.69	
	權益報酬率(%)	4.88	39.77	(5.16)	0.91	
	占實收資本比率(%)	營業利益	5.56	62.75	(8.18)	0.31
		稅前利益	9.65	67.03	(9.33)	1.68
	純益率(%)	3.05	24.74	(5.81)	3.99	
	每股盈餘(元)	未追溯調整(註4)	0.67	4.58	(0.76)	0.14
追溯調整(註5)		0.67	4.58	-	-	
現金流量	現金流量比率(%)	29.27	89.35	30.48	56.59	
	現金流量允當比率(%)	63.87	120.02	100.49	100.49	
	現金再投資比率(%)	9.65	18.70	(3.68)	11.92	
槓桿度	營運槓桿度	3.36	1.25	(0.43)	9.38	
	財務槓桿度	1.01	1.00	0.98	6.11	
請說明最近二年度各項財務比率變動原因。(若增減變動未達20%者可免分析)						
1.負債佔資產比率：103年因發放股利使資產及淨值減少以及銀行借款增加使負債增加，使得負債佔資產比率較去年提升。						
2.流動比率、速動比率：103年因配發每股3元的現金股利以及增加銀行借款使得流動與速動比率較去年降低。						
3.利息保障倍數、獲利能力分析比率與營運槓桿度：因103年營運虧損使得相關分析比率呈現負值。						
4.經營能力分析比率：因103年營業收入較102年大幅減少42.14%，主要係因102年營業收入包含出售土地收入新台幣2,193,250仟元，使得相關的分析比率產生較大變動。						
5.現金流量分析比率：因103年營業收入下降及營運虧損使營業活動淨現金流量減少。						

(二)財務分析-個體-採用國際財務報導準則

分析項目(註3)		年 度	最近三年度財務分析(註1)		
			101年	102年	103年
財務結構	負債佔資產比率		36.21	23.89	29.71
	%	長期資金占不動產、廠房及設備比率	858.12	1,128.83	2,409.63
償債能力	流動比率		88.70	87.24	107.68
	%	速動比率	87.60	82.29	102.81
		利息保障倍數	220.24	415.54	(47.59)
經營能力	應收款項週轉率(次)		4.52	3.80	4.62
		平均收現日數	81	96	79
		存貨週轉率(次)	452.68	112.33	56.20
		應付款項週轉率(次)	3.67	3.17	3.74
		平均售貨日數	1	3	6
		不動產、廠房及設備週轉率(次)	15.77	7.96	9.83
		總資產週轉率(次)	0.93	0.61	0.52
獲利能力	資產報酬率(%)		3.63	21.23	(3.48)
		權益報酬率(%)	5.41	30.14	(4.83)
	占實收資本比率(%)	營業利益	4.63	(1.15)	(0.27)
		稅前利益	9.32	45.34	(7.66)
		純益率(%)	3.88	34.71	(6.77)
		每股盈餘(元)	未追溯調整(註4)	0.67	4.58
		追溯調整(註5)	0.67	4.58	-
現金流量	現金流量比率(%)		15.62	(17.74)	7.76
		現金流量允當比率(%)	109.94	53.10	29.49
		現金再投資比率(%)	6.07	(6.90)	(16.78)
槓桿度	營運槓桿度		2.48	(5.83)	(20.63)
		財務槓桿度	1.01	0.91	0.63
請說明最近二年度各項財務比率變動原因。(若增減變動未達20%者可免分析)					
1.負債佔資產比率：主要係因103年發放每股3元現金股利使總資產減少造成比率變動。					
2.長期資金占不動產、廠房及設備比率：因103年營運虧損與發放每股3元現金股利使得公司淨值減少，另外不動產、廠房及設備移轉至投資性不動產共新台幣236,466仟元所致。					
3.流動比率與速動比率：主要係因103年受惠子公司配發現金股利新台幣1,085,140仟元使得約當現金大幅增加。					
4.利息保障倍數與獲利能力分析比率：因103年營運虧損使得相關分析比率呈現負值。					
5.應收款項週轉率：因103年營業收入下滑15.41%及平均應收款項減少30.18%所致。					
6.存貨週轉率：因103年營業收入下滑導致營業成本減少15.84%，又因三角貿易存貨增加進而影響比率變動。					
7.不動產、廠房及設備週轉率：因103年營業收入下滑15.41%及不動產、廠房及設備移轉至投資性不動產共新台幣236,466仟元所致。					
8.現金流量比率：因103年營業費用減縮使營業活動淨現金增加所致。					
9.現金流量允當比率：主要係因103年發放每股3元現金股利造成比率波動。					
10.現金再投資比率：主要係因103年發放每股3元現金股利與子公司配發現金股利新台幣1,085,140仟元，而且不動產、廠房及設備移轉至投資性不動產共新台幣236,466仟元等因素造成比率變動。					
11.營運槓桿度：主要係因103年營運不佳相對縮減各項費用所造成變動。					

註1：最近三年度財務報表均經會計師查核簽證。

註2：104年第一季財務資料業經會計師核閱。

註3：計算公式列示如下：

1. 財務結構

(1) 負債佔資產比率=負債總額/資產總額

(2) 長期資金佔不動產、廠房及設備比率=(權益總額+非流動負債)/不動產、廠房及設備淨額

2. 償債能力

(1) 流動比率=流動資產/流動負債

(2) 速動比率=(流動資產-存貨-預付費用)/流動負債

(3) 利息保障倍數=所得稅及利息費用前純益/本期利息支出

3. 經營能力

(1) 應收款項(包括應收帳款、催收帳款與因營業而產生之應收票據)週轉率=銷貨淨額/各期平均應收款項(包括應收帳款與因營業而產生之應收票據)餘額

(2) 平均收現日數=365/應收款項週轉率

(3) 存貨週轉率=銷貨成本/平均存貨額

(4) 應付款項(包括應付帳款與因營業而產生之應付票據)週轉率=銷貨成本/各期平均應付款項(包括應付帳款與因營業而產生之應付票據)餘額。

(5) 平均售貨天數=365/存貨週轉率

(6) 不動產、廠房及設備週轉率=銷貨淨額/平均不動產、廠房及設備淨額

(7) 總資產週轉率=銷貨淨額/平均資產總額

4. 獲利能力

(1) 資產報酬率=[稅後損益+利息費用(1-稅率)]/平均資產總額

(2) 權益報酬率=稅後損益/平均權益淨額

(3) 純益率=稅後損益/銷貨淨額

(4) 每股盈餘=(歸屬於母公司業主之損益-特別股股利)/加權平均已發行股數

5. 現金流量

(1) 現金流量比率=營業活動淨現金流量/流動負債

(2) 現金流量允當比率=最近五年度營業活動淨現金流量/最近五年度(資本支出+存貨增加額+現金股利)

(3) 現金再投資比率=(營業活動淨現金流量-現金股利)/(不動產、廠房及設備毛額+長期投資+其他非流動資產+營運資金)

6. 槓桿度

(1) 營運槓桿度=(營業收入淨額-變動營業成本及費用)/營業利益。

(2) 財務槓桿度=營業利益/(營業利益-利息費用)

註4：以當年度加權平均流通在外股數為計算基礎。

註5：以資本公積及未分配盈餘轉增資後之股數加以追溯調整計算。

(三)財務分析-採用我國財務會計準則

分析項目(註2)		最近三年度財務分析(註1)			
		99年	100年	101年	
財務結構 %	負債佔資產比率	23.17	28.76	35.47	
	長期資金佔固定資產比率	2,183.44	2,174.62	2,059.22	
償債能力 %	流動比率	169.38	108.89	91.16	
	速動比率	164.72	107.25	90.21	
	利息保障倍數	31,686.38	(52,798.00)	220.24	
經營能力	應收款項週轉率(次)	4.73	4.37	4.53	
	平均收現日數	77.16	83.52	80.57	
	存貨週轉率(次)	100.80	165.24	452.65	
	應付款項週轉率(次)	4.65	3.95	3.67	
	平均售貨日數	3.62	2.20	0.80	
	固定資產週轉率(次)	21.08	23.80	29.51	
	總資產週轉率(次)	0.81	0.81	0.95	
獲利能力	資產報酬率(%)	5.67	(6.65)	3.68	
	股東權益報酬率(%)	7.41	(8.97)	5.40	
	占實收資本比率(%)	營業利益	1.78	1.19	4.63
		稅前利益	9.51	(14.06)	9.44
	純益率(%)	6.98	(8.22)	3.88	
	每股盈餘(元)	未追溯調整(註3)	1.01	(1.17)	0.67
		追溯調整(註4)	1.01	(1.17)	0.67
現金流量	現金流量比率(%)	11.87	20.38	15.59	
	現金流量允當比率(%)	127.05	121.12	114.75	
	現金再投資比率(%)	0.76	0.37	6.54	
槓桿度	營運槓桿度	6.49	9.03	2.91	
	財務槓桿度	1.00	1.00	1.01	
請說明最近二年度各項財務比率變動原因。(若增減變動未達20%者可免分析)					
1.負債佔資產比率：主要係因101年度辦理現金減資。					
2.利息保障倍數及獲利能力分析比率：主要係因101年度營運成長且獲利情況改善，故變動均超過20%。					
3.存貨週轉率：101年度營業收入較100年度成長18.94%，100年存貨因提列備抵跌價及呆滯損失金額較高，存貨淨額較99年度大幅減少，而101年度因結束光電事業部致使存貨大幅降低，以致存貨週轉率變動較大。					
4.固定資產週轉率：主要係因101年度營業收入較100年度成長18.94%。					
5.資產報酬率、股東權益報酬率、純益率：主要係因100年度大幅虧損而101年度營運成長且獲利情況改善所致。					
6.現金流量比率：主要係因101年度向銀行辦理短期資金融通產生短期借款及因以三角貿易型態交易之客戶因作業延緩付款而影響關係人間款項支付所致。					
7.現金再投資比率：主要係因101年度未發放現金股利。					

註1：最近三年度財務報表均經會計師查核簽證。

註2：計算公式列示如下：

1. 財務結構

(1) 負債佔資產比率=負債總額/資產總額

(2) 長期資金佔固定資產比率=(股東權益淨額+長期負債)/固定資產淨額

2. 償債能力

(1) 流動比率=流動資產/流動負債

(2) 速動比率=(流動資產-存貨-預付費用)/流動負債

(3) 利息保障倍數=所得稅及利息費用前純益/本期利息支出

3. 經營能力

(1) 應收款項(包括應收帳款、催收帳款與因營業而產生之應收票據)週轉率=銷貨淨額/各期平均應收款項(包括應收帳款與因營業而產生之應收票據)餘額

(2) 平均收現日數=365/應收款項週轉率

(3) 存貨週轉率=銷貨成本/平均存貨額

(4) 應付款項(包括應付帳款與因營業而產生之應付票據)週轉率=銷貨成本/各期平均應付款項(包括應付帳款與因營業而產生之應付票據)餘額。

(5) 平均售貨天數=365/存貨週轉率

(6) 固定資產週轉率=銷貨淨額/平均固定資產淨額

(7) 總資產週轉率=銷貨淨額/平均資產總額

4. 獲利能力

(1) 資產報酬率=[稅後損益+利息費用(1-稅率)]/平均資產總額

(2) 股東權益報酬率=稅後損益/平均股東權益淨額

(3) 純益率=稅後損益/銷貨淨額

(4) 每股盈餘=(稅後淨利-特別股股利)/加權平均已發行股數

5. 現金流量

(1) 現金流量比率=營業活動淨現金流量/流動負債

(2) 現金流量允當比率=最近五年度營業活動淨現金流量/最近五年度(資本支出+存貨增加額+現金股利)

(3) 現金再投資比率=(營業活動淨現金流量-現金股利)/(固定資產毛額+長期投資+其他資產+營運資金)

6. 槓桿度

(1) 營運槓桿度=(營業收入淨額-變動營業成本及費用)/營業利益。

(2) 財務槓桿度=營業利益/(營業利益-利息費用)

註3：以當年度加權平均流通在外股數為計算基礎。

註4：以資本公積及未分配盈餘轉增資後之股數加以追溯調整計算。

三、最近年度財務報告之監察人或審計委員會審查報告：

監察人審查報告書


董事會造送之本公司一〇三年度經大中國際聯合會計師事務所張榕枝及李聰明會計師查核簽證之個體財務報表及合併財務報表(包含資產負債表、綜合損益表、權益變動表、現金流量表)，連同營業報告書暨盈餘分派議案經本監察人查核完竣，認為尚無不合，爰依公司法第 219 條之規定備具報告書，敬請 鑒核。

此致

美隆工業股份有限公司民國一〇四年股東常會

美隆工業股份有限公司

監察人：楊平山



監察人：伍兆佳



中 華 民 國 一 〇 四 年 三 月 三 十 一 日

四、最近年度經會計師查核簽證之合併財務報告

聲 明 書

本公司 103 年度(自 103 年 1 月 1 日至 103 年 12 月 31 日止)依「關係企業合併營業報告書關係企業合併財務報表及關係報告書編製準則」應納入編製關係企業合併財務報表之公司與依國際會計準則第 27 號應納入編製母子公司合併財務報表之公司均相同，且關係企業合併財務報表所應揭露相關資訊於前揭母子公司合併財務報表中均已揭露，爰不再另行編製關係企業合併財務報表。

特此聲明

公司名稱：美隆工業股份有限公司

負責人：吳維忠

中華民國 104 年 3 月 30 日



美隆工業股份有限公司及其子公司合併財務報表會計師查核報告

美隆工業股份有限公司 公鑒：

美隆工業股份有限公司及其子公司民國 103 年及 102 年 12 月 31 日之合併資產負債表，暨民國 103 年及 102 年 1 月 1 日至 12 月 31 日之合併綜合損益表、合併權益變動表及合併現金流量表，業經本會計師查核竣事。上開合併財務報表之編製係管理階層之責任，本會計師之責任則為根據查核結果對上開財務報表表示意見。

本會計師係依照「會計師查核簽證財務報表規則」及一般公認審計準則規劃並執行查核工作，以合理確信合併財務報表有無重大不實表達。此項查核工作包括以抽查方式獲取合併財務報表所列金額及所揭露事項之查核證據、評估管理階層編製合併財務報表所採用之會計原則及所作之重大會計估計，暨評估合併財務報表整體之表達。本會計師相信此項查核工作可對所表示之意見提供合理之依據。

依本會計師之意見，第一段所述合併財務報表在所有重大方面係依照證券發行人財務報告編製準則及金融監督管理委員會認可之國際財務報導準則、國際會計準則、解釋及解釋公告編製，足以允當表達美隆工業股份有限公司及其子公司民國 103 年及 102 年 12 月 31 日之合併財務狀況，暨民國 103 年及 102 年 1 月 1 日至 12 月 31 日之合併財務績效與合併現金流量。

美隆工業股份有限公司業已編製民國 103 年及 102 年度之個體財務報告，並均經本會計師出具無保留意見之查核報告在案，備供參考。

謹此報告

大中國際聯合會計師事務所

張 榕 枝 會計師



李 聰 明 會計師




金管會證期局(原財政部證期會)核准簽證字號：

金管證審字第 1030006182 號函

(90)台財證(六)第 145560 號函

中 華 民 國 1 0 4 年 3 月 3 0 日



美隆建設股份有限公司
 董事長 林鳳琦
 民國 102 年 12 月 31 日

單位：新台幣仟元

代碼	附註	103.12.31		102.12.31		103.12.31		102.12.31	
		金額	%	金額	%	金額	%	金額	%
11XX	資產								
1100	流動資產								
1110	現金及約當現金	\$ 965,106	16.80	\$ 1,629,842	23.92	\$ 540,000	9.40	\$ 312,800	4.59
1110	透過損益按公允價值衡量之金融資產-流動	142,083	2.47	691,190	10.14	825	0.02	-	-
1150	應收票據淨額	17,093	0.29	6,555	0.10	4,716	0.08	6,121	0.09
1170	應收帳款淨額	697,658	12.15	873,814	12.82	830,620	14.46	991,949	14.56
1180	應收帳款-關係人淨額	-	-	-	-	138,675	2.76	214,348	3.15
1220	當期所得稅資產	-	-	182	-	16,905	0.29	22,920	0.34
1310	存貨淨額	763,492	13.29	972,147	14.27	110,055	1.92	42,270	0.61
1410	預付款項	113,680	1.98	118,984	1.75	-	-	-	-
1470	其他流動資產-其他	115,764	2.02	38,829	0.57	-	-	-	-
1476	其他金融資產-流動	605,237	10.54	276,696	4.06	1,661,796	28.93	1,590,408	23.34
	流動資產合計	3,420,169	59.54	4,608,239	67.63				
25XX	非流動資產								
2551	員工福利負債準備-非流動	2551		2551		96,928	1.69	59,664	0.88
2572	遞延所得稅負債-所得稅	2572		2572		176,101	3.06	177,209	2.60
2573	遞延所得稅負債-土地增值稅	2573		2573		48,265	0.84	48,265	0.71
2612	長期應付款	2612		2612		8,528	0.15	-	-
2630	長期遞延收入	2630		2630		34,902	0.61	69,280	1.02
2640	應計退休金負債	2640		2640		57,283	1.00	59,280	0.87
2645	存入保證金	2645		2645		9,416	0.16	7,195	0.10
2670	其他非流動負債-其他	2670		2670		2	-	-	-
	非流動負債合計					431,425	7.51	420,893	6.18
2XXX	負債總計					2,093,221	36.44	2,011,301	29.52
31XX	歸屬於母公司業主之權益								
3100	股本								
3110	普通股股本					2,388,151	41.58	2,388,151	35.05
3200	資本公積					5	-	5	-
3210	資本公積-發行溢價					3,924	0.07	3,924	0.06
3220	資本公積-庫藏股票交易					382	0.01	382	-
3270	資本公積-合併溢價								
3300	保留盈餘								
3310	法定盈餘公積					506,987	8.83	397,544	5.83
3320	特別盈餘公積					97,792	1.70	97,792	1.44
3350	未分配盈餘					183,992	3.20	1,189,451	17.46
3400	其他權益								
3410	國外營運機構財務報表換算之兌換差額					148,314	2.58	70,893	1.04
36XX	非控制權益					321,212	5.59	654,539	9.60
3XXX	權益淨額					3,650,759	63.56	4,802,681	70.48
1XXX	資產總計	\$ 5,743,980	100.00	\$ 6,813,982	100.00	\$ 5,743,980	100.00	\$ 6,813,982	100.00

(參閱合併財務報表附註及附表)



經理人：



董事長：



會計主管：

美隆工業股份有限公司及其子公司

合併綜合損益表

103年及102年1月1日至12月31日

單位：新台幣仟元
(每股盈餘(虧損)為新台幣元)

代碼	會計科目	附註	103年度		102年度	
			金額	%	金額	%
4000	營業收入淨額	四、六-(十八)及七	3,753,713	100.00	\$ 6,480,442	100.00
5000	營業成本		3,429,471	91.36	4,317,233	66.62
5900	營業毛利		324,242	8.64	2,163,209	33.38
6000	營業費用		519,644	13.84	664,691	10.26
6100	推銷費用		239,713	6.38	264,640	4.08
6200	管理費用		210,572	5.61	312,955	4.83
6300	研究發展費用		69,359	1.85	87,096	1.35
6900	營業利益(損失)		(195,402)	(5.20)	1,498,518	23.12
7000	營業外收入及支出					
7010	其他收入	六-(十九)及七	139,755	3.73	83,888	1.30
7020	其他利益及損失	六-(二十)	(162,284)	(4.32)	15,631	0.24
7050	財務成本	六-(二十一)	(4,711)	(0.13)	(2,627)	(0.04)
7060	採用權益法認列之關聯企業及合資損益之份額		(220)	(0.01)	5,263	0.08
	營業外收入及支出合計		(27,460)	(0.73)	102,155	1.58
7900	稅前淨利(損)		(222,862)	(5.93)	1,600,673	24.70
7950	所得稅利益	四及六-(十四)	4,585	0.12	2,534	0.04
8200	本期淨利(損)		(218,277)	(5.81)	1,603,207	24.74
8300	其他綜合損益					
8310	國外營運機構財務報表換算之兌換差額		92,994	2.47	98,418	1.52
8360	確定福利計畫精算利益		2,289	0.06	4,095	0.06
8371	採用權益法認列之關聯企業及合資之其他綜合損益之份額-國外營運機構財務報表換算之兌換差額		(706)	(0.02)	(1,294)	(0.02)
8399	與其他綜合損益組成部分相關之所得稅費用	六-(十四)	(16,247)	(0.43)	(16,688)	(0.26)
	本期其他綜合損益(稅後淨額)		78,330	2.08	84,531	1.30
8500	本期綜合損益總額		\$ (139,947)	(3.73)	\$ 1,687,738	26.04
8600	淨利(損)歸屬於：					
8610	母公司業主		\$ (180,595)		\$ 1,094,427	
8620	非控制權益		(37,682)		508,780	
			\$ (218,277)		\$ 1,603,207	
8700	綜合損益總額歸屬於：					
8710	母公司業主		\$ (101,274)		\$ 1,178,656	
8720	非控制權益		(38,673)		509,082	
			\$ (139,947)		\$ 1,687,738	
9750	基本每股盈餘(虧損)	四及六-(十六)	\$ (0.76)		\$ 4.58	
9850	稀釋每股盈餘(虧損)	四及六-(十六)			\$ 4.56	

(參閱合併財務報表附註及附表)

董事長：




經理人：



會計主管：

林鳳瑋



美隆
民國103年12月31日

單位：新台幣千元

項目	資本公積				歸屬於母公司業主之權益				其他權益項目			總計	非控制權益	權益淨額
	股本	發行溢價	庫藏股票交易	合併溢價	法定盈餘公積	特別盈餘公積	未分配盈餘	國外營運機構財務報表換算之兌換差額	國外營運機構財務報表換算之兌換差額	其他權益項目				
民國102年1月1日餘額	\$ 2,388,151	\$ 5	\$ 3,924	\$ 382	\$ 380,311	\$ 97,792	\$ 252,718	\$ (9,469)			\$ 3,113,814	\$ 146,492	\$ 3,260,306	
民國101年度盈餘指撥及分配：	-	-	-	-	17,233	-	(17,233)	-	-	-	-	-	-	
法定盈餘公積	-	-	-	-	-	-	(143,289)	-	-	-	(143,289)	-	(143,289)	
股東現金股利—每股0.6元	-	-	-	-	-	-	(1,039)	-	-	-	(1,039)	-	(1,039)	
權益法認列被投資公司保留盈餘變動數	-	-	-	-	-	-	-	-	-	-	-	-	-	
民國102年度淨利	-	-	-	-	-	-	1,094,427	-	-	-	1,094,427	508,780	1,603,207	
民國102年度其他綜合損益(稅後淨額)	-	-	-	-	-	-	-	80,362	80,362	-	80,362	302	80,664	
國外營運機構財務報表換算之兌換差額	-	-	-	-	-	-	3,867	-	-	-	3,867	-	3,867	
確定福利之精算損益增減	-	-	-	-	-	-	1,098,294	80,362	80,362	-	1,178,656	509,082	1,687,738	
民國102年度綜合損益總額	-	-	-	-	-	-	-	-	-	-	-	(1,035)	(1,035)	
非控制權益增減	-	-	-	-	-	-	-	-	70,893	70,893	4,148,142	654,539	4,802,681	
民國102年12月31日餘額	2,388,151	5	3,924	382	397,544	97,792	1,189,451	70,893			4,148,142	654,539	4,802,681	
民國102年度盈餘指撥及分配：	-	-	-	-	109,443	-	(109,443)	-	-	-	-	-	-	
法定盈餘公積	-	-	-	-	-	-	(716,445)	-	-	-	(716,445)	-	(716,445)	
股東現金股利—每股3元	-	-	-	-	-	-	(876)	-	-	-	(876)	-	(876)	
權益法認列被投資公司保留盈餘變動數	-	-	-	-	-	-	-	-	-	-	-	-	-	
民國103年度淨損	-	-	-	-	-	-	(180,595)	-	-	-	(180,595)	(37,682)	(218,277)	
民國103年度其他綜合損益(稅後淨額)	-	-	-	-	-	-	-	77,421	77,421	-	77,421	(991)	76,430	
國外營運機構財務報表換算之兌換差額	-	-	-	-	-	-	1,900	-	-	-	1,900	-	1,900	
確定福利之精算損益增減	-	-	-	-	-	-	(178,995)	77,421	77,421	-	(101,274)	(38,673)	(139,947)	
民國103年度綜合損益總額	-	-	-	-	-	-	-	-	-	-	-	(294,654)	(294,654)	
非控制權益增減	-	-	-	-	-	-	-	-	-	-	-	321,212	321,212	
民國103年12月31日餘額	\$ 2,388,151	\$ 5	\$ 3,924	\$ 382	\$ 506,987	\$ 97,792	\$ 189,992	\$ 148,314			\$ 3,329,547	\$ 321,212	\$ 3,650,759	



董事長：




經理人：

(參閱合併財務報表附註及附表)



會計主管：

美隆工業股份有限公司及子公司
合併現金流量表
民國103年及102年1月1日至12月31日



單位：新台幣仟元

	103年度	102年度
營業活動之現金流量：		
本期稅前淨利(損)	\$ (222,862)	\$ 1,600,673
調整項目：		
不影響現金流量之收益費損項目		
折舊費用	187,246	169,005
攤銷費用	14,137	12,712
呆帳費用提列(轉列收入)數	(3,288)	574
利息費用	4,711	2,627
利息收入	(62,140)	(8,530)
股利收入	(3,326)	(2,084)
處分及報廢不動產、廠房及設備損失淨額	2,361	1,814
金融資產減損損失	179,908	-
非金融資產減損迴轉利益	(12,417)	(4,511)
非金融資產減損損失	3,682	19,434
採用權益法認列之關聯企業及合資損失(利益)之份額	220	(5,263)
與營業活動相關之資產/負債變動數		
透過損益按公允價值衡量之金融資產-流動(增加)減少	549,107	(596,640)
應收票據增加	(10,538)	(1,445)
應收帳款(含催收款)減少	179,059	275,383
應收帳款-關係人增加	(56)	-
存貨(含投資性不動產)減少	208,655	337,063
預付款項(增加)減少	5,304	(38,250)
其他流動資產(增加)減少	(68,585)	28,442
其他金融資產增加	(328,541)	(232,714)
透過損益按公允價值衡量之金融負債-流動增加	825	-
應付票據減少	(1,405)	(2,504)
應付帳款減少	(161,329)	(233,557)
其他應付款減少	(55,799)	(5,061)
其他流動負債增加(減少)	67,785	(7,549)
長期遞延收入增加(減少)	(34,378)	54,888
長期應付款增加	8,528	-
員工福利負債準備增加	37,264	59,664
應計退休金負債減少	(97)	(262)
營運產生之現金流入	484,031	1,423,909
收取之利息	53,798	6,533
收取之股利	3,326	2,084
支付之利息	(4,593)	(2,444)
支付之所得稅	(30,269)	(9,436)
退還之所得稅	182	315
營業活動之淨現金流入	506,475	1,420,961
投資活動之現金流量：		
取得不動產、廠房及設備	(95,459)	(157,294)
處分不動產、廠房及設備	3,955	18,454
取得無形資產	(3,707)	(10,067)
取得以成本衡量金融資產增加	(179,908)	-
預付投資款(增加)減少	217,459	(144,213)
預付設備款(增加)減少	(382,603)	292
存出保證金增加	(277)	(1,894)
投資活動之淨現金流出	(440,540)	(294,722)

(接次頁)

(承前頁)

籌資活動之現金流量：		
短期借款增加	3,505,600	2,063,600
短期借款減少	(3,278,400)	(1,900,800)
存入保證金增加	2,221	1,457
發放現金股利	(716,445)	(143,289)
非控制權益變動	(294,654)	-
籌資活動之淨現金流入(出)	<u>(781,678)</u>	<u>20,968</u>
匯率變動對現金及約當現金之影響	<u>51,007</u>	<u>7,647</u>
本期現金及約當現金增加(減少)數	<u>(664,736)</u>	<u>1,154,854</u>
期初現金及約當現金餘額	<u>1,629,842</u>	<u>474,988</u>
期末現金及約當現金餘額	<u>\$ 965,106</u>	<u>\$ 1,629,842</u>

(參閱合併財務報表附註及附表)

董事長：



經理人：



會計主管：



美隆工業股份有限公司及子公司
合併財務報表附註
民國 103 年及 102 年 12 月 31 日
(金額除另予說明者外，均以新台幣仟元為單位)

一、公司沿革

合併財務報表之編製主體，係包括美隆工業股份有限公司及如下所述之從屬公司，所有母子公司間之重大內部交易及其餘額均已於合併財務報表中銷除，母公司以外之投資者持有子公司之股份權益列為非控制權益。

(一) 母公司(本公司)：

美隆工業股份有限公司(以下簡稱本公司或母公司)係依照中華民國公司法及其他有關法令規定成立之營利事業，於民國 62 年 1 月奉准設立登記，並於民國 86 年 10 月經金融監督管理委員會證券期貨局(原財政部證券暨期貨管理委員會，以下簡稱證期局)核准成為股票公開發行公司，且於民國 88 年度經中華民國證券櫃檯買賣中心(以下稱 O T C)(88)證櫃上字第 36709 號及證期局(88)台財證(一)第 109345 號函核准股票於 O T C 買賣，並於民國 89 年 2 月 23 日正式成為上櫃公司。本公司復於民國 90 年 6 月 27 日申請上櫃股票轉上市，並於民國 90 年 9 月 17 日正式於集中交易市場掛牌買賣。本公司主要經營之業務為家用、車用、多媒體及專業用影音電子產品之設計研發、製造及買賣。

(二) 子公司：

公司名稱	業務性質	母公司直接及間接持股百分比		是否列入合併編製個體			
		103.12.31	102.12.31	103.12.31	備註	102.12.31	備註
美隆國際有限公司	投資公司	100.00%	100.00%	是	-	是	-
東莞美隆電聲器材有限公司	揚聲器、音箱、分音器及 DVD 影碟機之產銷業務	100.00%	100.00%	是	-	是	-
FINE STATION LTD.	貿易及投資公司	100.00%	100.00%	是	-	是	-
美信音響器材(東莞)有限公司	預切板、擴大器、分音器、多媒體音箱之產銷業務	100.00%	100.00%	是	-	是	-
梅州美碩科技有限公司	電聲器材及零配件之產銷業務	-	100.00%	-	註3	是	註5
MAKINGO DEVELOPMENT CORP.	貿易及投資公司	100.00%	100.00%	是	-	是	-
美達科技(蘇州)有限公司	喇叭、擴大器、分音器及投影機之產銷業務	100.00%	100.00%	是	-	是	-
AUDIOXPERTS INC.	貿易公司	90.00%	90.00%	是	註5	是	-
MEIYADA INC.	投資公司	-	100.00%	-	註1	是	註5
美川國際光電有限公司	貿易及投資公司	91.85%	91.85%	是	註5	是	註5
蘇州美昌光學科技有限公司	光學引擎、光源、投影屏、投影管之產銷業務	91.85%	91.85%	是	註5	是	註5
隆成發投資股份有限公司	投資公司	70.00%	70.00%	是	-	是	-

公司名稱	業務性質	母公司直接及間接持股百分比		是否列入合併編製個體			
		103.12.31	102.12.31	103.12.31	備註	102.12.31	備註
PT. TAIFA JAYA DEVELOPMENT	投資公司	51.74%	-	是	註2	-	註2
蘇州悅泰商貿有限公司	各類影音設備、零部件批發及進出口業務	100.00%	100.00%	是	註5	是	註5
合心科技股份有限公司	國際貿易業、電子零組件製造及電子材料批發等	35.06%	35.06%	是	註4 註5	是	註4 註5
深圳美旺音響科技有限公司	音響產品及電子產品軟硬體技術開發及諮詢業務	100.00%	-	是	註2 註5	-	註2

註1：已於103年第1季處分。

註2：合併公司於103年第1季投資並取得控制力。

註3：已於103年第2季處分。

註4：持股比例雖未達百分之五十，惟仍對該公司有實質控制能力。

註5：因其對合併財務報表之表達並未產生重大影響，其財務報表並未經會計師查核，會計師對上述103年及102年度該等財務報表未經查核，均未出具保留意見查核報告。

(三)截至民國103年及102年12月31日止，本公司及子公司從業員工人數分別為2,240人及2,979人。

二、通過財務報告之日期及程序

本合併財務報表已於民國104年3月30日提報董事會通過。

三、新發布及修訂準則及解釋之適用

(一)尚未採用金融監督管理委員會認可之2013年版國際財務報導準則之影響：

依據金融監督管理委員會（以下簡稱「金管會」）民國103年4月3日金管證審字第1030010325號令，上市、上櫃及興櫃公司應自民國104年起全面採用經金管會認可並發布生效之2013年版國際財務報導準則（不包含國際財務報導準則第九號「金融工具」）編製財務報告，相關新發布、修正及修訂之準則及解釋彙列如下：

新發布／修正／修訂準則及解釋	IASB發布之生效日
國際財務報導準則第1號之修正「國際財務報導準則第7號之比較揭露對首次採用者之有限度豁免」	2010年7月1日
國際財務報導準則第1號之修正「嚴重高度通貨膨脹及首次採用者固定日期之移除」	2011年7月1日
國際財務報導準則第1號之修正「政府貸款」	2013年1月1日
國際財務報導準則第7號之修正「揭露—金融資產之移轉」	2011年7月1日
國際財務報導準則第7號之修正「揭露—金融資產及金融負債之互抵」	2013年1月1日
國際財務報導準則第10號「合併財務報表」	2013年1月1日 (投資個體於2014年1月1日生效)
國際財務報導準則第11號「聯合協議」	2013年1月1日
國際財務報導準則第12號「對其他個體之權益之揭露」	2013年1月1日

新發布／修正／修訂準則及解釋	IASB 發布之生效日
國際財務報導準則第 13 號「公允價值衡量」	2013 年 1 月 1 日
國際會計準則第 1 號之修正「其他綜合損益項目之表達」	2012 年 7 月 1 日
國際會計準則第 12 號之修正「遞延所得稅：標的資產之回收」	2012 年 1 月 1 日
國際會計準則第 19 號之修訂「員工福利」	2013 年 1 月 1 日
國際會計準則第 27 號之修訂「單獨財務報表」	2013 年 1 月 1 日
國際會計準則第 32 號之修正「金融資產及金融負債之互抵」	2014 年 1 月 1 日
國際財務報導解釋第 20 號「露天礦場於生產階段之剝除成本」	2013 年 1 月 1 日

經評估後合併公司認為除下列各項外，適用 2013 年版國際財務報導準則將不致對合併財務報告造成重大變動：

1. 國際會計準則第 19 號「員工福利」

該準則主要修正以淨確定福利負債（資產）乘以折現率決定淨利息，並用其取代準則修訂前之利息成本及計畫資產之預期報酬、刪除精算損益得採「緩衝區法」或發生時一次列入損益之會計政策選擇，並規定精算損益應於發生時列入其他綜合損益、前期服務成本應於發生時認列為損益，不再於符合既得條件前之平均期間內按直線法分攤認列為費用，另企業係於不再能撤銷離職福利之要約或於認列相關重組成本之孰早者認列離職福利，而非僅於已明確承諾相關離職事件時，始應認列離職福利為負債及費用等。此外增加確定福利計畫之揭露規定。

經評估該準則對合併公司財務狀況及財務績效並無重大影響，惟將依規定增加相關揭露。

2. 國際會計準則第 1 號「財務報表之表達」

該準則修正其他綜合損益之表達方式，將列示於其他綜合損益之項目依性質分類為「後續不重分類至損益」及「後續將重分類至損益」兩類別。該修正同時規定以稅前金額列示之其他綜合損益項目，其相關稅額應隨前述兩類別予以單獨列示。

合併公司將依該準則改變綜合損益表之表達方式。

3. 國際財務報導準則第 12 號「對其他個體之權益之揭露」

該準則整合各號準則對企業所持有子公司、聯合協議、關聯企業及未納入合併財務報告之結構型個體之權益之揭露規定，並要求揭露相關資訊。

合併公司將依該準則增加有關合併個體及未合併個體之資訊揭露。

4. 國際財務報導準則第 13 號「公允價值衡量」

該準則定義公允價值，建立公允價值衡量之架構，並規範公允價值衡量相關揭露。

經評估該準則對合併公司財務狀況與財務績效無重大影響，並將依規定增加公允價值衡量相關揭露。

(二) 國際會計準則理事會已發布但尚未經金融監督管理委員會認可之國際財務報導準則之影響：

下表彙列國際會計準則理事會已發布但尚未納入金管會認可 2013 年國際財務報導準則之新發布、修正及修訂之準則及解釋：

新發布／修正／修訂準則及解釋	IASB 發布之 生效日
國際財務報導準則第 9 號「金融工具」	2018 年 1 月 1 日
國際財務報導準則第 10 號及國際會計準則第 28 號之修正「投資者與其關聯企業或合資間之資產出售或投入」	2016 年 1 月 1 日
國際財務報導準則第 10 號、第 12 號及國際會計準則第 28 號之修正「投資個體：合併報表例外規定之適用」	2016 年 1 月 1 日
國際財務報導準則第 11 號之修正「聯合營運權益之取得處理」	2016 年 1 月 1 日
國際財務報導準則第 14 號「管制遞延帳戶」	2016 年 1 月 1 日
國際財務報導準則第 15 號「來自客戶合約之收入」	2017 年 1 月 1 日
國際會計準則第 1 號之修正「揭露計畫」	2016 年 1 月 1 日
國際會計準則第 16 號及第 38 號之修正「對可接受折舊及攤銷方法之闡釋」	2016 年 1 月 1 日
國際會計準則第 16 號及第 41 號之修正「生產性植物」	2016 年 1 月 1 日
國際會計準則第 19 號之修正「確定福利計畫：員工提撥」	2014 年 7 月 1 日
國際會計準則第 27 號之修正「單獨財務報表之權益法」	2016 年 1 月 1 日
國際會計準則第 36 號之修正「非金融資產可回收金額之揭露」	2014 年 1 月 1 日
國際會計準則第 39 號之修正「衍生工具之合約更替及避險會計之繼續」	2014 年 1 月 1 日
國際財務報導解釋第 21 號「公課」	2014 年 1 月 1 日
國際財務報導準則 2012-2014 週期之年度改善	2016 年 1 月 1 日

合併公司現正持續評估上述準則及解釋對合併公司財務狀況與經營結果之影響，相關影響待評估完成時予以揭露。

四、重大會計政策之彙總說明

合併公司之重大會計政策彙總說明如下：

(一)遵循聲明

本合併財務報表係依照「證券發行人財務報告編製準則」及金管會認可之國際財務報導準則、國際會計準則、解釋及釋譯公告編製。

(二)編製基礎

除以公允價值衡量之金融工具外，本合併財務報表係依歷史成本基礎編製。歷史成本對資產而言，通常係依取得資產所支付對價之公允價值；對負債而言，通常係指承擔義務所收取之金額或為清償債務而預期將支付之金額。

(三)合併基礎

本合併財務報表包含本公司及由本公司所控制個體（子公司）之財務報表。子公司之財務報表自取得控制力之日起納入合併報表，直至不再具有控制力之日止。

子公司之財務報表業已適當調整，以使其會計政策與本公司所使用之會計政策一致。

本公司合併個體間之重大交易、餘額、收益及費損已於合併時全數銷除。

(四) 資產與負債區分流動與非流動之標準

流動資產包括預期於正常營業週期中實現、或意圖將其出售或消耗；為交易目的而持有；預期於報導期間後十二個月內實現之資產；及現金或約當現金，但於報導期間後至少十二個月交換或清償負債受到限制者除外。資產不屬於流動資產者為非流動資產。流動負債包括預期於正常營業週期中清償；為交易目的而持有；預期於報導期間後十二個月內到期清償；及不能無條件將清償期限遞延至報導期間後至少十二個月之負債。負債不屬於流動負債者為非流動負債。

(五) 外幣

各合併個體之財務報表係以該個體所處主要經濟環境之通用貨幣（功能性貨幣）編製表達。本公司及美隆國際有限公司、FINE STATION LTD.、隆成發投資股份有限公司、合心科技股份有限公司之功能性貨幣為新台幣，MAKINGO DEVELOPMENT CORP.、MEIYADA INC.、AUDIOXPRTS INC.及美川國際光電有限公司之功能性貨幣為美金，東莞美隆電聲器材有限公司、美信音響器材(東莞)有限公司、梅州美碩科技有限公司、美達科技(蘇州)有限公司、蘇州美昌光學科技有限公司、蘇州悅泰商貿有限公司及深圳美旺音響科技有限公司之功能性貨幣為人民幣，PT. TAIFA JAYA DEVELOPMENT 之功能性貨幣為印尼幣，編製合併財務報表時，各合併個體之營運成果及財務狀況予以換算為新台幣。

編製各合併個體之財務報表時，以該個體功能性貨幣以外之貨幣（外幣）交易者，係以交易日匯率換算認列。於報導期間結束日，外幣貨幣性項目以該日即期匯率重新換算；以公允價值衡量之外幣非貨幣性項目，按決定公允價值當日之匯率重新換算；以歷史成本衡量之外幣非貨幣性項目不予重新換算。兌換差額於發生當期認列為損益。

編製合併財務報表時，國外營運機構之資產及負債係以報導期間結束日之即期匯率換算為新台幣；收益及費損項目係以當期平均匯率換算，所產生之兌換差額認列為其他綜合損益，並累計於權益之國外營運機構財務報表換算之兌換差額項下。

(六) 現金及約當現金

現金及約當現金包含庫存現金、活期存款、三個月內之定期存款及可隨時轉換成定額現金，且價值變動甚小之短期並具高度流動性之投資。

(七) 存貨

存貨以成本為入帳基礎，按加權平均法計算之，產品成本之計算，變動製造費用以實際產量分攤，固定製造費用則按生產設備之正常產能分攤，惟當實際產量與正常產能差異不大，亦得按實際產量分攤；實際產量若異常高於正常產能，則以實際產量分攤。存貨之續後衡量，採成本與淨變現價值孰低評價，淨變現價值係指估計售價減除至完工尚需投入之估計成本及完成出售所需之估計成本之餘額。比較成本與淨變現價值孰低時，係採逐項比較之。製成品之淨變現價值若預期等於或高於成本，則供該製成品生產使用之原物料將不沖減至低於成本，當原物料之價格下跌而製成品之成本超過淨變現價值時，該原物料沖減至淨變現價值。

存貨自成本沖減至淨變現價值之金額，認列為銷貨成本，於各續後期間重新衡量存貨之淨變現價值，若先前導致存貨淨變現價值低於成本之因素已消失，或有證據顯示經濟情況改變而使淨變現價值增加時，於原沖減金額之範圍內，迴轉存貨淨變現價值增加數，並認列為當期銷貨成本之減少。

(八) 採用權益法之投資

對關聯企業之投資以成本入帳，後續採權益法評價。關聯企業係指本公司對其具有重大影響之企業，但非子公司或合資權益。重大影響係指參與被投資者財務及營運政策決策的權力，但非控制或聯合控制該等政策。

在權益法下，投資關聯企業依本公司所享有被投資者淨資產份額之變動而調整。當本公司對關聯企業之損失份額超過在該關聯企業之權益時，僅於本公司發生法定義務、推定義務或已代關聯企業支付款項之範圍內，認列額外損失。

取得成本超過本公司於取得日所享有關聯企業可辨認資產及負債淨公允價值份額之部分認列為商譽，若取得日所享有關聯企業可辨認資產及負債淨公允價值份額超過取得成本之部分，於重評估後立即認列為利益。

與關聯企業發生交易時，未實現損益按持股比例銷除。

(九) 不動產、廠房及設備

用於商品生產、或供管理目的使用不動產、廠房及設備按成本減累計折舊及累計減損列示。成本包括可直接歸屬於取得資產之增額成本。

折舊係採直線法，於資產耐用年限內沖銷其成本減除殘值後之金額。折舊係按下列耐用年數計提：房屋及建築 29 至 52 年；機器設備 3 至 10 年；模具設備 2 至 3 年；試驗設備 3 至 15 年；運輸設備 5 年；其他設備 2 至 15 年。當不動產、廠房及設備之主要組成部分耐用年限不同，則視為單獨項目處理。估計耐用年限、殘值及折舊方法於報導期間結束日進行檢視，若有估計變動，其影響係推延調整。

處分或報廢不動產、廠房及設備所產生之利益或損失，係以處分價款與資產帳面金額兩者間之差額，認列為當期損益。

(十) 租賃

當租賃條款係移轉附屬所有權之幾乎所有風險與報酬予承租人，則將其分類為融資租賃；所有其他租賃則分類為營業租賃。

營業租賃之租賃收入及租賃給付按直線基礎於租賃期間內平均認列為收入及費用，除非另有其他系統化處理方式更能代表租賃經濟效益之時間型態。

融資租賃資產於原始認列時，係以租賃開始日所決定之公允價值或最低租賃給付現值兩者孰低者列為資產，並同時於合併資產負債表中認列融資租賃義務。

融資租賃之給付係分配予財務費用及降低租賃義務，以使按負債餘額計算之期間利率固定。財務費用認列為當期損益。

(十一) 投資性不動產

合併公司不動產若於報導期間結束日非供出售，亦非用於商品或勞務之生產或提供或供管理目的使用，則列為投資性不動產。

合併公司之投資性不動產以原始成本為入帳基礎，後續衡量採用成本模式處理。投資性不動產中之房屋及建築物係採直線法，按估計耐用年限 29 至 45 年計提折舊。估計耐用年限、殘值及折舊方法於報導期間結束日進行檢視，若有估計變動，其影響係推延調整。

(十二) 無形資產及長期預付租金

商譽

合併公司對於民國 101 年 1 月 1 日（轉換至國際財務報導準則日）以前發生之企業合併選擇適用國際財務報導準則第一號之豁免規定，故對於該日前企業合併所

產生之商譽金額，係按我國採用國際財務報導準則前之一般公認會計原則所認列之金額列示。原始認列時，係以原始成本認列為資產，後續不予攤銷，以成本減除累計減損衡量。

其他無形資產

其他單獨取得之有限耐用年限無形資產係以成本減除累計攤銷及累計減損列示。攤銷金額係依直線法按下列耐用年數計提：專利權及商標權，按核准有效年限；電腦軟體及長期預付租金，按經濟效益或合約年限。估計耐用年限及攤銷方法於報導期間結束日進行檢視，若有估計變動，其影響係推延調整。

(十三) 減損

合併公司於報導期間結束日檢視有形及無形資產之帳面金額以決定該等資產是否有減損跡象。若顯示有減損跡象，則估計資產之可回收金額以決定應認列之減損金額。倘無法估計個別資產之可回收金額，則估計該項資產所屬現金產生單位之可回收金額。若可按合理一致之基礎分攤時，共用資產亦分攤至個別之現金產生單位，否則分攤至按可以合理一致之基礎分攤之最小現金產生單位群組。

可回收金額為公允價值減出售成本與其使用價值孰高者。評估使用價值時，係將估計未來現金流量以稅前折現率加以折現，該折現率係反映現時市場對貨幣時間價值及資產特定風險之評估。

資產或現金產生單位之帳面金額若超過其估計可回收金額，則將帳面金額調減至其可回收金額，減損損失認列為當期損益。

當減損損失於後續期間迴轉時，資產或現金產生單位之帳面金額則調增至修正後之估計可回收金額，惟增加後之帳面金額以不超過若以往年度該資產或現金產生單位未認列減損損失之情況下應有之帳面金額為限。迴轉之減損損失認列為當期損益。

商譽應每年定期進行減損測試，減損損失認列於當期損益，且不得於後續期間迴轉。

(十四) 金融工具

金融資產與金融負債原始認列時，係依公允價值衡量。原始認列時，直接可歸屬於金融資產與金融負債（除分類為透過損益按公允價值衡量之金融資產及金融負債外）取得或發行之交易成本，應從該金融資產與金融負債公允價值加計或減除。直接可歸屬於透過損益按公允價值衡量之金融資產或金融負債之交易成本，則認列為當期損益。

金融資產於來自該資產現金流量之合約權利終止，或已移轉金融資產且該資產所有權幾乎所有之風險及報酬已移轉予其他企業時，將金融資產除列。金融負債則於義務解除、取消或失效時，始將金融負債除列。

有活絡市場之金融商品，以活絡市場之公開報價為公允價值；無活絡市場之金融商品，以評價方法估計公允價值。

慣例交易金融資產之認列與除列，係採交易日會計處理。

透過損益按公允價值衡量之金融商品

透過損益按公允價值衡量之金融商品包括持有供交易之金融資產或金融負債，以及原始認列時指定為透過損益按公允價值衡量之金融資產或金融負債。

續後評價時，以公允價值衡量且公允價值變動認列為當期損益。投資後所收到之現金股利列為當期收益。金融商品除列時，出售所得價款或支付金額與帳面價值之差額認列為當期損益。

衍生性商品未能符合避險會計者，係分類為持有供交易之金融資產或金融負債。公允價值為正值時，列為金融資產；公允價值為負值時，列為金融負債。

以成本衡量之金融商品

係無活絡市場報價且公允價值無法可靠衡量之權益工具投資，及與此類無公開報價之權益工具連動且須以交付該等權益工具交割之衍生工具，應以成本衡量。

若有減損之客觀證據，則認列減損損失，此減損損失嗣後不得迴轉。

應收款

係無活絡市場公開報價，且具固定或可決定付款金額之非衍生金融資產。以有效利息法之攤銷後成本衡量。

於資產負債表日以個別基礎及組合基礎評估應收款項之減損跡象，當有客觀證據顯示，應收款項因原始認列後發生之單一或多項事件，致使應收款項之估計未來現金流量受影響者，該應收款項視為已減損。若經個別評估未有減損，另再以過去收款經驗及延遲付款變動情形評估應收款項整體可能減損。

認列之減損金額為帳面價值與預期未來現金流量以原始有效利率折現後金額之差額，並藉由備抵科目調整，減損金額認列為當期損益，若後續期間減損金額減少，而該減少明顯與認列減損後發生之事件有關，則迴轉先前認列之減損金額，惟該迴轉不應使資產帳面金額大於未認列減損情況下之攤銷後成本，迴轉之金額認列為當期損益。

當應收款項實際無法回收時，則沖抵備抵評價科目。原先已沖銷而後續回收之款項係貸記備抵評價科目。備抵評價科目帳面金額之變動認列為呆帳損失。

(十五) 負債準備

合併公司因過去事件負有現時義務（法定或推定義務），且很有可能須清償該義務，並對該義務金額能可靠估計時，認列負債準備。認列為負債準備之金額係考量義務之風險及不確定性，而為報導期間結束日清償義務所須支出之最佳估計。若負債準備係以清償該現時義務之估計現金流量衡量，其帳面金額係為該等現金流量之現值。

(十六) 收入認列

收入係按已收或應收對價之公允價值衡量，並扣除估計之客戶退貨、折扣及其他類似之折讓。

1. 商品之銷售

合併公司係於下列條件完全滿足時認收入：(1)已經將商品所有權之重大風險及報酬移轉予買方；(2)對於已經出售之商品既不持續參與管理，亦未維持有效控制；(3)收入金額能可靠衡量；(4)與交易有關之經濟效益很有可能流入；及(5)與交易有關之已發生或將發生之成本能可靠衡量。

銷貨收入之對價為一年期以內之應收款時，其公允價值與到期值差異不大且交易量頻繁，則不按設算利率計算公允價值。

2. 其他

租金收入係按直線基礎於租賃期間內認列為收入。

投資所產生之股利收益係於股東收款之權利確立時認列，惟前提係與交易有關之經濟效益很有可能流入本公司，且收益金額能可靠衡量。

利息收入係依時間之經過按流通在外本金與所適用之有效利率採應計基礎認列。

(十七) 退休福利成本

本公司對正式聘用員工訂有退休辦法，並按月提撥退休金；依該辦法規定，員工退休金之支付係依據服務年資及退休時前六個月平均薪資計算。並就實付薪資總額 2% 按月提撥勞工退休準備金以勞工退休準備金監督委員會名義繳存台灣銀行。實際支付員工退休金時，先由勞工退休準備金支付，倘有不足，則以當年度費用列支。惟自民國 94 年 7 月 1 日起勞工退休金條例實施，本公司員工選擇適用勞工退休新制者，改依固定薪資 6% 按月提撥勞工退休金存入勞保局員工個人帳戶。

屬確定提撥計畫者，係於員工提供服務期間，就應提撥之退休金數額認列為當期費用；屬確定福利退休計畫者，則按精算結果認列退休金成本。精算損益係於發生期間立即全數認列，並列入合併綜合損益表之其他綜合損益項下。

(十八) 股份基礎給付協議

合併公司之股份基礎給付交易，於取得商品或勞務時，認列為商品或勞務之成本，並於消耗或出售時認列為費用。股份基礎給付交易有三種交割方式，包括權益交割、現金交割以及得選擇權益或現金交割。本公司於民國 101 年 1 月 1 日（轉換至國際財務報導準則日）前既得之權益工具，選擇適用國際財務報導準則第一號之豁免。

(十九) 所得稅

所得稅費用包括當期及遞延所得稅，除直接計入權益或認列於其他綜合損益項目之相關所得稅外，認列於當期損益。

當期所得稅係以當年度課稅所得為基礎，按報導期間結束日已立法或已實質性立法之稅率計算。以前年度所得稅估計之調整，列入調整年度之所得稅費用。

未分配盈餘加徵稅額列為股東會決議年度之所得稅費用。

遞延所得稅係就資產及負債之課稅基礎與其帳面金額間之暫時性差異予以計算認列。惟非屬企業合併之交易原始認列之資產或負債於交易當時不影響會計及課稅損益者、及因投資子公司所產生且於可預見的未來很有可能不會迴轉之暫時性差異不認列遞延所得稅。另原始認列商譽產生之應課稅暫時性差異亦不認列遞延所得稅負債。遞延所得稅係以暫時性差異預期迴轉時適用之稅率衡量，並根據報導日已立法或實質性立法之稅率為基礎。

遞延所得稅資產及負債僅於當期所得稅資產及負債之抵銷具有法定執行權，且其屬同一納稅主體並由相同稅捐機關課徵時為限；或是屬不同納稅主體，惟其意圖以淨額結清當期所得稅負債及資產，或其所得稅負債及資產將同時實現者，方可予以互抵。

對於未使用之課稅損失、所得稅抵減以及可減除之暫時性差異，在很有可能未來課稅所得可供使用之範圍內，認列為遞延所得稅資產，並於每一報導期間結束日重新檢視及調整遞延所得稅資產帳面金額。

(二十) 每股盈餘(虧損)

基本每股盈餘(虧損)係以本期淨利(損)除以發行在外加權平均股數計算之，惟盈餘轉增資或資本公積轉增資者，或因減資彌補虧損而減少者，則按增資及減資比例追溯調整。稀釋每股盈餘計算方式與基本每股盈餘相同，惟係於調整所有潛在稀釋普通股之影響後計算之。

(二十一) 員工分紅及董監事酬勞

員工分紅及其所產生之負債，係來自員工為公司提供勞務，對員工分紅成本之認列，應視為費用。公司對員工分紅之預期成本，應於其具法律義務(或推定義務)且可合理估計該負債金額時，予以認列。

合併公司之員工分紅金額依章程之規定提列，於員工提供勞務之會計期間依所訂之百分比，估計員工分紅可發放之金額，並認列為費用。次年度股東會決議若有變動，則依會計估計變動處理，列為次年度損益。

有關董監事酬勞之會計處理，比照員工分紅規定辦理。

(二十二) 營運部門報導

營運部門係合併公司之組成單位，從事可能獲得收入並發生費用(包括與合併公司內其他組成單位間交易所產生之收入與費用)之經營活動。營運部門之營運結果定期由營運決策者複核，以制定分配予該部門資源之決策，並評估該部門之績效，同時具個別分離之財務資訊。

五、重大會計判斷、估計及假設不確定性之主要來源

合併公司之合併財務報表受會計政策、會計假設及估計之影響，管理階層於編製合併財務報表時必須作出適當之專業判斷。

合併公司之假設及估計係根據相關國際財務報導準則規定所為之最佳估計。估計與假設係基於過去經驗與其他相關因素，惟實際結果可能與估計及假設有所不同。

估計與假設均持續予以檢視。若估計之修正僅影響當期，則於會計估計修正當期認列。若估計之修正同時影響當期及未來期間，則於估計修正當期及未來期間認列。

以下係有關未來所作主要假設之資訊，以及於財務報導結束日估計不確定性之其他主要來源，該等假設及估計具有導致資產及負債帳面金額於下一年度有重大調整之風險。

(一) 收入認列

銷貨收入原則上係於獲利過程完成時認列，相關退貨及折讓負債準備係依歷史經驗及其他已知原因估計，於產品出售當期認列為銷貨收入之減項，且合併公司定期檢視估計之合理性。

截至民國 103 年及 102 年 12 月 31 日止，合併公司認列之退貨及折讓負債準備均為 0 仟元。

(二) 資產減損評估(商譽除外)

資產減損評估過程中，合併公司需依賴主觀判斷，包含辨認現金產生單位及依據資產使用模式及產業特性，決定現金產生單位之可回收金額，任何由於經濟狀況之變遷或公司策略所帶來的估計改變均可能在未來造成重大減損。

合併公司民國 103 年度及 102 年度認列之資產減損損失分別為 183,590 仟元及 19,434 仟元。

(三) 商譽減損評估

商譽減損之評估過程依賴合併公司之主觀判斷，包含辨認現金產生單位、分攤資產及負債至相關現金產生單位、分攤商譽至相關現金產生單位，及決定相關現金產生單位之可回收金額。

合併公司民國 103 年度及 102 年度認列之商譽減損損失均為 0 仟元。

(四) 遞延所得稅資產

遞延所得稅資產係於未來很有可能具有足夠之課稅所得供可減除暫時性差異使用時方予以認列。評估遞延所得稅資產之可實現性時須依據管理階層之重大會計判斷、估計及假設。任何關於全球經濟環境、產業環境的變遷及法令的改變，均可能引起遞延所得稅資產之重大調整。

截至民國 103 年及 102 年 12 月 31 日止，合併公司認列之遞延所得稅資產分別為 108,598 仟元及 96,087 仟元。

(五) 存貨評價

由於存貨係以成本與淨變現價值孰低評價，故合併公司必須運用判斷及估計決定財務報導期間結束日存貨之淨變現價值。此存貨評價主要係依據未來特定期間內之產品需求及歷史經驗為估計基礎，故可能因為產業環境變遷等因素產生重大變動。

截至民國 103 年及 102 年 12 月 31 日止，合併公司存貨之帳面金額分別為 763,492 仟元及 972,147 仟元。

(六) 應計退休金負債之計算

計算確定福利義務之現值時，合併公司必須運用判斷及估計以決定財務報導期間結束日之相關精算假設，包含折現率及計畫資產之預期報酬率等。任何精算假設之變動，均可能會重大影響合併公司確定福利義務之金額。

截至民國 103 年及 102 年 12 月 31 日止，合併公司應計退休金負債之帳面金額分別為 57,283 仟元及 59,280 仟元。

(七) 金融工具評價

合併公司應收款項之評價，係根據客戶之授信品質及帳款收回情形，並參酌過去實際發生呆帳經驗，以進行可收回應收款項之評估及備抵呆帳估計。若預期未來收取之現金與原先估計不同，該差額將對估計有所改變之年度應收款項之及備抵呆帳帳面金額構成影響。

截至民國 103 年及 102 年 12 月 31 日止，應收款項(含催收款項)之帳面金額分別為 714,807 仟元(已扣除備抵呆帳 15,252 仟元)及 880,369 仟元(已扣除備抵呆帳 18,155 仟元)。

(八) 員工紅利及董監事酬勞

合併公司係以估計全年度稅前淨利，考量所得稅率、法定盈餘公積及特別盈餘公積等因素後，以章程所定之成數為基礎估列財務報導期間結束日之應付員工紅利及董監酬勞，截至民國 103 年及 102 年 12 月 31 日止，合併公司帳列之應付員工紅利及董監酬勞合計金額分別為 19,700 仟元及 39,399 仟元。

六、重要會計項目之說明

(一)現金及約當現金

	103. 12. 31	102. 12. 31
庫存現金	\$ 17,608	\$ 19,273
支票存款	851	883
活期存款	569,865	343,233
定期存款(3個月以內)	376,782	1,266,453
列報於資產負債表之金額	<u>965,106</u>	<u>1,629,842</u>
減：銀行透支	-	-
列報於現金流量表之金額	<u>\$ 965,106</u>	<u>\$ 1,629,842</u>

上項現金及約當現金均未提供質押或限制用途。

(二)透過損益按公允價值衡量之金融資產-流動

	103. 12. 31	102. 12. 31
上市櫃股票	\$ 66,183	\$ 62,368
開放型基金	75,900	628,822
合計	<u>\$ 142,083</u>	<u>\$ 691,190</u>

(三)應收款項淨額

	103. 12. 31	102. 12. 31
應收票據	\$ 17,093	\$ 6,555
減：備抵呆帳	-	-
淨額	<u>\$ 17,093</u>	<u>\$ 6,555</u>

	103. 12. 31	102. 12. 31
應收帳款	\$ 709,029	\$ 887,181
減：備抵呆帳	(11,371)	(13,367)
淨額	<u>\$ 697,658</u>	<u>\$ 873,814</u>

	103. 12. 31	102. 12. 31
應收帳款-關係人(附註七)	\$ 56	\$ -
減：備抵呆帳	-	-
淨額	<u>\$ 56</u>	<u>\$ -</u>

	103. 12. 31	102. 12. 31
催收款項	\$ 3,881	\$ 4,788
減：備抵呆帳	(3,881)	(4,788)
淨額	<u>\$ -</u>	<u>\$ -</u>

本合併公司對商品銷售之平均授信期間為 60-90 天，應收票據及帳款均不予計息。

未減損應收款項之帳齡分析如下：

	103. 12. 31	102. 12. 31
未逾期亦未減損	\$ 27,844	\$ 30,675
已逾期但未減損		
30天以內	1,668	2
31至60天	63	-
61天以上	1	-
合 計	<u>\$ 29,576</u>	<u>\$ 30,677</u>

已減損應收款項之帳齡分析如下：

	103. 12. 31	102. 12. 31
未逾期已減損	\$ 522,739	\$ 654,999
已逾期已減損		
30天以內	151,028	165,399
31至60天	10,826	22,437
61天以上	15,890	25,012
合 計	<u>\$ 700,483</u>	<u>\$ 867,847</u>

備抵呆帳(含催收款)變動如下：

	103 年度			102 年度		
	個別評估 減損損失	整體評估 減損損失	合計	個別評估 減損損失	整體評估 減損損失	合計
期初餘額	\$ 4,788	\$ 13,367	\$ 18,155	\$ 5,235	\$ 12,200	\$ 17,435
本期減損增加	-	970	970	-	3,275	3,275
本期減損減少	(1,100)	(3,158)	(4,258)	(341)	(2,360)	(2,701)
匯率變動之影響	193	192	385	(106)	252	146
期末餘額	<u>\$ 3,881</u>	<u>\$ 11,371</u>	<u>\$ 15,252</u>	<u>\$ 4,788</u>	<u>\$ 13,367</u>	<u>\$ 18,155</u>

(四) 存貨淨額

	103. 12. 31	102. 12. 31
原 料	\$ 435,277	\$ 545,973
製 成 品	310,621	356,022
在製品及半成品	334,362	376,960
在途存貨	1,401	4,310
低值易耗品	282	178
商 品	203,286	74,862
合 計	<u>1,285,229</u>	<u>1,358,305</u>
減:備抵存貨跌價及呆滯損失	<u>(521,737)</u>	<u>(386,158)</u>
淨 額	<u>\$ 763,492</u>	<u>\$ 972,147</u>

認列為銷貨成本之存貨相關費損明細為：

	103 年度	102 年度
存貨跌價及呆滯損失(回升利益)	\$ 122,408	\$ (48,629)
存貨報廢損失	11,200	57,900
存貨盤損	217	425
下腳收入	(4,527)	(4,691)
合計(淨額)	<u>\$ 129,298</u>	<u>\$ 5,005</u>

存貨淨變現價值產生回升利益之原因係前期已提列備抵跌價及呆滯損失之存貨已於本期出售或報廢。

(五) 其他金融資產-流動

	103. 12. 31	102. 12. 31
3 個月以上定期存款	<u>\$ 605,237</u>	<u>\$ 276,696</u>

上項其他金融資產-流動提供質押情形請參閱合併財務報表附註八。

(六) 以成本衡量之金融資產-非流動

被投資公司名稱	持有股數	帳列金額	持有比例
<u>103. 12. 31</u>			
以成本衡量之金融資產：			
— 不具公開報價			
積智日通卡股份有限公司	410,080	\$ 17,115	0.87%
SAFARI	2,500,000	6,527	-
DIMAGIC	200	12,289	1.45%
東莞華莞展覽貿易有限公司	-	209	-
RCM TECHNOLOGY GMBH	-	17,904	18.00%
ACQUIRE UNIVERSAL ADVANTAGE LAND DEVELOPMENT CO., LTD	54,545	<u>179,908</u>	13.64%
合計		233,952	
減：累計減損		(233,743)	
淨額		<u>\$ 209</u>	
<u>102. 12. 31</u>			
以成本衡量之金融資產：			
— 不具公開報價			
積智日通卡股份有限公司	410,080	\$ 17,115	0.87%
SAFARI	2,500,000	6,527	-
DIMAGIC	200	12,289	1.45%
東莞華莞展覽貿易有限公司	-	197	-
RCM TECHNOLOGY GMBH	-	16,860	18.00%
合計		52,988	
減：累計減損		(52,791)	
淨額		<u>\$ 197</u>	

截至民國 103 年及 102 年 12 月 31 日止，上述部份以成本衡量之金融資產業已減損，累計認列之減損損失合計分別為 233,743 仟元及 52,791 仟元。

(七)採用權益法之投資

被投資公司名稱	持有股數	帳列金額	持有比例
<u>103.12.31</u>			
採用權益法之投資：			
一不具公開報價			
加爾發半導體股份有限公司	7,125,088	\$ 31,323	20.47%
株式會社微酸性電解水研究所	2,550,000	7,723	17.23%
合 計		39,046	
減：累計減損		(31,323)	
淨 額		<u>\$ 7,723</u>	

102.12.31

採用權益法之投資：

一不具公開報價

加爾發半導體股份有限公司	7,125,088	\$ 31,323	20.47%
株式會社微酸性電解水研究所	2,550,000	8,959	22.17%
合 計		40,282	
減：累計減損		(31,323)	
淨 額		<u>\$ 8,959</u>	

1. 合併公司103年及102年12月31日採權益法之長期股權投資—加爾發半導體股份有限公司，其投資損益之認列係依據該公司經會計師查核之同期間財務報表計算，合併公司對加爾發半導體股份有限公司並未另外承擔法定、推定責任或代其支付款項，投資之權益僅調減至零，103及102年度認列之投資損失金額均為0仟元；103年及102年12月31日採權益法之長期股權投資—株式會社微酸性電解水研究所，因其對合併公司財務報表之允當表達並無重大影響，係依該公司自行結算之同期間財務報表認列投資損益，103年及102年度認列之投資利益(損失)金額分別為(220)仟元及5,263仟元。
2. 採權益法之長期股權投資—加爾發半導體股份有限公司因評估其可回收價值小於帳面價值，故已認列減損損失31,323仟元。
3. 除上述情形外，截至民國103年及102年12月31日止，合併公司採用權益法之投資均無減損情形。

有關合併公司關聯企業之財務資訊彙整如下：

	<u>103.12.31</u>	<u>102.12.31</u>
資產總額	\$ 62,944	\$ 63,575
負債總額	31,580	43,459
淨資產	<u>\$ 31,364</u>	<u>\$ 20,116</u>
合併公司所享有關聯企業淨資產之份額	<u>\$ 7,403</u>	<u>\$ 8,657</u>
	<u>103年度</u>	<u>102年度</u>
收入總額	\$ 107,177	\$ 105,822
綜合損益總額	<u>\$ 4,662</u>	<u>\$ 7,332</u>
合併公司所享有關聯企業損益之份額	<u>\$ (220)</u>	<u>\$ 5,263</u>
合併公司所享有關聯企業其他綜合損益之份額	<u>\$ (706)</u>	<u>\$ (1,294)</u>

(八)不動產、廠房及設備

不動產、廠房及設備之明細及期初金額與期末餘額之調節如下：

	房屋及							未完 工程	合計
	土地	建築	機器設備	模具設備	試驗設備	運輸設備	其他設備		
成 本									
102. 1.1 餘額	\$ 354,366	\$ 929,884	\$ 788,157	\$ 295,734	\$ 170,334	\$ 60,697	\$ 306,672	\$ 1,276	\$ 2,907,120
本期增添	-	1,257	53,451	73,258	5,257	4,044	20,027	-	157,294
本期處分	-	-	(43,328)	(3,505)	(8,326)	(6,675)	(25,338)	-	(87,172)
轉入投資性不動產	(9,956)	(7,249)	-	-	-	-	-	-	(17,205)
預付設備款轉入	-	-	-	-	(5,513)	1,007	6,067	-	1,561
匯率變動之影響	-	48,848	43,170	17,026	7,251	2,916	13,343	72	132,626
102. 12. 31 餘額	344,410	972,740	841,450	382,513	169,003	61,989	320,771	1,348	3,094,224
本期增添	-	-	12,039	70,864	5,021	3,449	4,086	-	95,459
本期處分	-	-	(10,527)	(166,790)	(19,650)	(2,217)	(4,995)	-	(204,179)
轉入投資性不動產	(236,062)	(39,173)	-	-	-	-	-	-	(275,235)
匯率變動之影響	-	29,740	28,194	9,271	3,880	1,942	9,261	46	82,334
103. 12. 31 餘額	\$ 108,348	\$ 963,307	\$ 871,156	\$ 295,858	\$ 158,254	\$ 65,163	\$ 329,123	\$ 1,394	\$ 2,792,603
累計折舊									
102. 1.1 餘額	\$ -	\$ 279,725	\$ 486,421	\$ 215,006	\$ 132,022	\$ 49,636	\$ 200,808	\$ -	\$ 1,363,618
本期提列	-	16,439	59,647	45,259	9,071	4,541	30,674	-	165,631
本期處分	-	-	(26,808)	(3,504)	(7,134)	(5,502)	(23,956)	-	(66,904)
轉入投資性不動產	-	(1,069)	-	-	(3,578)	-	3,578	-	(1,069)
匯率變動之影響	-	14,722	26,892	12,265	5,675	2,411	8,279	-	70,244
102. 12. 31 餘額	-	309,817	546,152	269,026	136,056	51,086	219,383	-	1,531,520
本期提列	-	16,502	56,963	64,971	9,193	4,053	31,894	-	183,576
本期處分	-	-	(6,961)	(166,240)	(17,867)	(2,068)	(4,727)	-	(197,863)
轉入投資性不動產	-	(5,538)	-	-	-	-	-	-	(5,538)
匯率變動之影響	-	10,087	20,063	5,370	3,203	1,616	7,124	-	47,463
103. 12. 31 餘額	\$ -	\$ 330,868	\$ 616,217	\$ 173,127	\$ 130,585	\$ 54,687	\$ 253,674	\$ -	\$ 1,559,158
累計減損									
102. 1.1 餘額	\$ -	\$ -	\$ 18,580	\$ 8,329	\$ 12,268	\$ 448	\$ 37,647	\$ -	\$ 77,272
本期處分	-	-	(3,010)	(863)	115	(113)	(640)	-	(4,511)
匯率變動之影響	-	-	800	121	534	19	2,033	-	3,507
102. 12. 31 餘額	-	-	16,370	7,587	12,917	354	39,040	-	76,268
本期提列	-	-	3,682	-	-	-	-	-	3,682
本期處分	-	-	(2,930)	-	(3,905)	(352)	(5,230)	-	(12,417)
匯率變動之影響	-	-	501	77	191	(2)	1,096	-	1,863
103. 12. 31 餘額	\$ -	\$ -	\$ 17,623	\$ 7,664	\$ 9,203	\$ -	\$ 34,906	\$ -	\$ 69,396
帳面金額									
102. 12. 31	\$ 344,410	\$ 662,923	\$ 278,928	\$ 105,900	\$ 20,030	\$ 10,549	\$ 62,348	\$ 1,348	\$ 1,486,436
103. 12. 31	\$ 108,348	\$ 632,439	\$ 237,316	\$ 115,067	\$ 18,466	\$ 10,476	\$ 40,543	\$ 1,394	\$ 1,164,049

1. 本公司建築物之重大組成部分主要有廠房主建物及其他等，並按其耐用年限 29 至 52 年予以計提折舊。
2. 上項不動產、廠房及設備提供抵押情形請參閱合併財務報表附註八。
3. 合併公司部份設備經評估已無可回收價值，故提列減損損失。

(九) 投資性不動產

投資性不動產之明細及期初金額與期末餘額之調節如下：

	土地	房屋及建築	成本合計	累計折舊	淨額
102. 1. 1 餘額	\$ 596,890	\$ 157,250	\$ 754,140	\$ 20,209	\$ 733,931
本期處分	(455,256)	-	(455,256)	-	(455,256)
折舊提列	-	-	-	3,374	(3,374)
重分類	9,956	7,249	17,205	1,069	16,136
匯率變動之影響	-	8,312	8,312	780	7,532
102. 12. 31 餘額	151,590	172,811	324,401	25,432	298,969
折舊提列	-	-	-	3,670	(3,670)
重分類	236,062	39,173	275,235	5,538	269,697
匯率變動之影響	-	6,807	6,807	911	5,896
103. 12. 31 餘額	\$ 387,652	\$ 218,791	\$ 606,443	\$ 35,551	\$ 570,892

1. 上項投資性不動產以先前一般公認會計原則之重估價值作為重估價日之認定成本，認列後之衡量係採成本模式。
2. 經合併公司管理階層評估，投資性不動產 103 年 12 月 31 日之公允價值較 103 年 3 月 31 日並無重大變動，請參閱 103 年度第 1 季合併財務報告附註六-(九) 公允價值資訊。上述投資性不動產並無減損情形。
3. 上項投資性不動產於民國 103 年及 102 年度認列之租金收入分別為 33,862 仟元及 26,974 仟元，產生租金收入投資性不動產之直接營運費用分別為 9,151 仟元及 7,437 仟元。
4. 上項投資性不動產提供抵押情形請參閱合併財務報表附註八。

(十) 無形資產

	商標權	專利權	電腦軟體	商譽	其他	合計
<u>成 本</u>						
102. 1. 1 餘額	\$ 16	\$ 5,286	\$ 69,473	\$ 7,027	\$ -	\$ 81,802
本期單獨取得	-	-	7,082	-	2,985	10,067
匯率變動之影響	-	-	608	-	14	622
102. 12. 31 餘額	16	5,286	77,163	7,027	2,999	92,491
本期單獨取得	-	-	3,493	-	214	3,707
匯率變動之影響	-	-	462	-	196	658
103. 12. 31 餘額	\$ 16	\$ 5,286	\$ 81,118	\$ 7,027	\$ 3,409	\$ 96,856
<u>累計攤銷及減損</u>						
102. 1. 1 餘額	\$ 14	\$ 3,770	\$ 44,743	\$ -	\$ -	\$ 48,527
本期攤銷	3	558	9,955	-	488	11,004
本期減損	(1)	958	-	-	-	957
匯率變動之影響	-	-	564	-	2	566
102. 12. 31 餘額	16	5,286	55,262	-	490	61,054
本期攤銷	-	-	11,375	-	1,025	12,400
匯率變動之影響	-	-	401	-	79	480
103. 12. 31 餘額	\$ 16	\$ 5,286	\$ 67,038	\$ -	\$ 1,594	\$ 73,934

帳面金額

102.12.31	\$ -	\$ -	\$ 21,901	\$ 7,027	\$ 2,509	\$ 31,437
103.12.31	\$ -	\$ -	\$ 14,080	\$ 7,027	\$ 1,815	\$ 22,922

合併公司部份無形資產經評估已無可回收價值，故提列減損損失。

(十一) 預付設備款

	103.12.31	102.12.31
預付土地款	\$ 379,922	\$ -
其他預付設備款	2,681	-
合計	\$ 382,603	\$ -

(十二) 短期借款

其明細如下：

借款性質	借款金額	期末利率	最後到期日	擔保品
<u>103.12.31</u>				
信用借款	\$ 130,000	1.30%-1.32%	104.03.06	-
擔保借款	410,000	1.30%-1.45%	104.03.04	土地及建物、定期存款
合計	\$ 540,000			
<u>102.12.31</u>				
信用借款	\$ 100,000	1.30%-1.31%	103.03.11	-
擔保借款	212,800	1.30%	103.01.10	土地及建物
合計	\$ 312,800			

(十三) 員工退休金

1. 本公司根據勞動基準法及勞工退休金條例之規定，對正式聘用員工訂有退休辦法。

(1) 確定福利計畫

本公司職工退休辦法規定退休金之給與標準採分段式給付，工作年資前十五年每滿一年給予二個基數，第十六年起每滿一年給予一個基數。另退休金基數，依前二項合併計算，最高以四十五個基數為限；且退休金基數之計算，以核准退休前六個月平均工資所得為準。並自76年8月起遵照勞動基準法規定依每月薪資總額百分之二提撥勞工退休準備金，並以勞工退休準備金監督委員會名義存入臺灣銀行運用生息。

(2) 確定提撥計畫

民國94年7月1日起，勞工退休金條例開始實施，本公司員工選擇適用新制退休金者，按勞工退休金條例提撥固定薪資6%於勞保局員工帳戶。

另中國大陸境內之子孫公司依所在地政府法令規定，依員工薪資總額之一定比例提撥養老保險金繳付予政府有關部門，由政府管理統籌安排。

2. 本公司確定福利計畫之精算假設、認列之費用、確定福利義務之組成、確定福利義務現值之變動、確定福利計畫資產公允價值之變動、及計畫資產公允價值之組成百分比暨確定福利義務現值、計畫資產公允價值及其經驗調整分別列示如下：

(1) 確定福利計畫之精算假設

	103. 12. 31	102. 12. 31
折現率	1.60%	1.70%
退休基金資產預期報酬率	1.60%	1.70%
薪資調整率	2.00%	2.00%

本公司之確定福利計畫之主要精算假設說明如下：

- 折現率：係根據與退休金負債存續期間相同之政府公債利率決定。
- 計畫資產預期報酬：參考與退休金負債有效存續期間相同之政府公債利率決定，故等同折現率。
- 未來薪資增加率：係考量通貨膨脹、員工年資、升遷及其他相關因素，並參考過去薪資調幅水準而決定。

(2) 本公司之確定福利計畫於民國 103 年及 102 年度認列為當期費用者分別為 1,216 仟元及 993 仟元。

(3) 確定福利義務之組成(帳列應計退休金負債)

	103. 12. 31	102. 12. 31
確定福利義務現值	\$ 66,957	\$ 69,427
計畫資產公允價值	(9,674)	(10,147)
計畫(剩餘)短絀	57,283	59,280
前期服務成本未攤銷餘額	-	-
已認列確定福利義務	\$ 57,283	\$ 59,280

(4) 確定福利義務現值之變動

	103 年度	102 年度
期初確定福利義務	\$ 69,427	\$ 72,407
當期服務成本	285	287
利息成本	1,065	789
精算損(益)	(2,201)	(4,056)
福利支付	(1,619)	-
期末確定福利義務	\$ 66,957	\$ 69,427

(5) 確定福利計畫資產公允價值之變動

	103 年度	102 年度
期初計畫資產公允價值	\$ 10,147	\$ 8,998
計畫資產預期報酬	133	83
雇主提撥	924	1,027
精算(損)益	89	39
福利支付	(1,619)	-
期末計畫資產公允價值	\$ 9,674	\$ 10,147

(6) 計畫資產公允價值之組成百分比

	103. 12. 31	102. 12. 31
銀行存款	100%	100%
股票	-	-
債券	-	-
權益工具	-	-

(7) 確定福利義務現值、計畫資產公允價值及其經驗調整

	103 年度	102 年度
確定福利義務現值	\$ 66,957	\$ 69,427
計畫資產公允價值	(9,674)	(10,147)
計畫(剩餘)短絀	\$ 57,283	\$ 59,280
計畫負債之經驗調整	\$ (2,201)	\$ (4,056)
計畫資產之經驗調整	\$ 89	\$ 39

3. 本公司之確定提撥計畫於民國 103 及 102 年度認列為當期費用者分別為 4,607 仟元及 5,057 仟元。截至民國 103 年及 102 年 12 月 31 日止尚未支付金額分別為 850 仟元及 903 仟元，該金額已於報導期間結束日後支付。

(十四) 所得稅

本公司及合心科技股份有限公司、隆成發投資股份有限公司民國 103 及 102 年度營利事業所得稅稅率均為 17%，所得基本稅額稅率均為 12%，東莞美隆電聲器材有限公司、美信音響器材(東莞)有限公司、梅州美碩科技有限公司、美達科技(蘇州)有限公司、蘇州美昌光學科技有限公司、蘇州悅泰商貿有限公司、深圳美旺音響科技有限公司及 PT. TAIFA JAYA DEVELOPMENT 之所得稅稅率均為 25%，餘合併子公司尚無所得稅負，遞延所得稅資產及負債之相關資訊暨所得稅費用與應付所得稅之調節說明如下：

1. 遞延所得稅資產與負債之組成及其變動分析如下：

	103 年度				
	期初餘額	認列於損益	認列於其他 綜合損益	兌換差額	期末餘額
暫時性差異：					
未實現存貨跌價損失	\$ 23,917	\$ (1,391)	\$ -	\$ -	\$ 22,526
金融資產減損損失	8,830	-	-	-	8,830
不動產、廠房及設備減損損失	222	(125)	-	-	97
呆帳損失超限	488	6	-	-	494
提撥退休金超限	10,679	50	-	-	10,729
長期投資採權益法認列投資損失	34,359	(8)	-	-	34,351
長期投資取得成本與股權淨值差異	2,106	-	-	-	2,106

(接次頁)

(承前頁)

國外營運機構財務報表換算之兌換損失	(14,520)	-	(15,858)	-	(30,378)
未實現兌換利益	(3,294)	2,623	-	-	(671)
海外長期投資取得成本與股權淨值差異	(1,090)	-	-	-	(1,090)
長期投資採權益法認列投資利益	(158,039)	14,694	-	-	(143,345)
國外金融資產評價利益	(38)	38	-	-	-
虧損尚未抵減餘額	14,736	13,699	-	1,030	29,465
研究發展支出之所得稅抵減	750	(750)	-	-	-
確定福利計畫精算利益	(228)	-	(389)	-	(617)
遞延所得稅利益(費用)		<u>\$ 28,836</u>	<u>\$ (16,247)</u>	<u>\$ 1,030</u>	
遞延所得稅負債淨額	<u>\$ (81,122)</u>				<u>\$ (67,503)</u>
表達於資產負債表之資訊：					
遞延所得稅資產	<u>\$ 96,087</u>				<u>\$ 108,598</u>
遞延所得稅負債	<u>\$ 177,209</u>				<u>\$ 176,101</u>

102 年度

	期初餘額	認列於損益	認列於其他 綜合損益	兌換差額	期末餘額
暫時性差異：					
未實現存貨跌價損失	\$ 24,187	\$ (270)	\$ -	\$ -	\$ 23,917
金融資產減損損失	9,510	(680)	-	-	8,830
不動產、廠房及設備減損損失	408	(186)	-	-	222
呆帳損失超限	219	269	-	-	488
提撥退休金超限	10,685	(6)	-	-	10,679
長期投資採權益法認列投資損失	32,131	2,228	-	-	34,359
長期投資取得成本與股權淨值差異	2,106	-	-	-	2,106
國外營運機構財務報表換算之兌換損失	1,940	-	(16,460)	-	(14,520)
未實現兌換利益	(25)	(3,269)	-	-	(3,294)
海外長期投資取得成本與股權淨值差異	(1,090)	-	-	-	(1,090)
長期投資採權益法認列投資利益	(200,163)	42,124	-	-	(158,039)
國外金融資產評價利益	-	(38)	-	-	(38)
虧損尚未抵減餘額	13,950	-	-	786	14,736
研究發展支出之所得稅抵減	12,214	(11,464)	-	-	750
確定福利計畫精算利益	-	-	(228)	-	(228)
遞延所得稅利益(費用)		<u>\$ 28,708</u>	<u>\$ (16,688)</u>	<u>\$ 786</u>	
遞延所得稅負債淨額	<u>\$ (93,928)</u>				<u>\$ (81,122)</u>
表達於資產負債表之資訊：					
遞延所得稅資產	<u>\$ 107,350</u>				<u>\$ 96,087</u>
遞延所得稅負債	<u>\$ 201,278</u>				<u>\$ 177,209</u>

合併公司尚未使用之虧損扣抵（部分尚待核定）餘額明細如下：
台灣地區

發生年度	103. 12. 31	102. 12. 31	有效期限
97	\$ 4,031	\$ 4,031	107
98	124	124	108
99	15,544	15,544	109
100	24,389	24,389	110
101	19,700	19,700	111
合計	<u>\$ 63,788</u>	<u>\$ 63,788</u>	

大陸地區			
發生年度	103. 12. 31	102. 12. 31	有效期限
98	\$ 26,750	\$ 25,867	103
99	15,071	14,574	104
100	155,921	150,776	105
101	126,398	122,227	106
102	134,414	121,627	107
103	8,067	-	108
合計	<u>\$ 466,621</u>	<u>\$ 435,071</u>	

2. 未認列為遞延所得稅資產及負債之項目：

	103. 12. 31	102. 12. 31
未認列為遞延所得稅資產		
虧損扣抵	\$ 98,034	\$ 104,875
暫時性差異	139,446	68,805
合計	<u>\$ 237,480</u>	<u>\$ 173,680</u>

3. 認列於損益之所得稅：

A. 當期認列於損益之所得稅費用組成如下：

	103 年度	102 年度
當期所得稅費用	\$ 24,031	\$ 25,791
以前年度之當期所得稅調整	220	383
遞延所得稅利益	(28,836)	(28,708)
認列於損益之所得稅利益	<u>\$ (4,585)</u>	<u>\$ (2,534)</u>

B. 當期會計所得與認列於損益之所得稅費用及期末應付所得稅調節如下：

	103 年度	102 年度
稅前淨利	<u>\$ (222,862)</u>	<u>\$ 1,600,673</u>
稅前淨利依法定稅率計算之稅額	\$ (37,886)	\$ 272,114
永久性差異	30,017	(283,853)
暫時性差異		
— 未實現兌換(利益)損失	2,623	(3,269)
— 存貨跌價回升利益	(1,391)	(270)
— 備抵呆帳超限	6	269
— 退休金超限	50	(6)

(接次頁)

(承前頁)

— 國外金融資產評價(利益)損失	38	(38)
— 不動產、廠房及設備減損迴轉	(125)	(186)
— 金融資產減損回升利益	-	(680)
— 已實現投資損失	-	25,342
— 虧損抵減	13,699	-
其 他	3,154	14,461
於其他轄區營運之子公司不同稅率之影響數	1,236	1,494
未分配盈餘加徵 10% 所得稅	12,610	413
當期所得稅費用	<u>\$ 24,031</u>	<u>\$ 25,791</u>

	103.12.31	102.12.31
應計所得稅(當期所得稅)	\$ 24,031	\$ 25,791
加：期初應付所得稅	22,920	6,066
減：暫繳及扣繳稅款	(3,611)	(564)
繳納應付所得稅	(26,438)	(8,489)
期初應退所得稅	(182)	(487)
加：本期退稅	182	315
匯率變動之影響	3	106
期末應付所得稅	<u>\$ 16,905</u>	<u>\$ 22,738</u>

分別帳列如下：

	103.12.31	102.12.31
當期所得稅負債	\$ 16,905	\$ 22,920
當期所得稅資產	-	(182)
淨 額	<u>\$ 16,905</u>	<u>\$ 22,738</u>

4. 認列於其他綜合損益之所得稅：

	103 年度	102 年度
國外營運機構財務報表換算之兌換差額	\$ (15,858)	\$ (16,460)
確定福利之精算損益	(389)	(228)
合 計	<u>\$ (16,247)</u>	<u>\$ (16,688)</u>

5. 所得稅核定情形：

本公司截至民國 100 年度止之營利事業所得稅結算申報書，業經稅捐稽徵機關核定在案。

6. 兩稅合一相關資訊：

	103.12.31	102.12.31
股東可扣抵稅額帳戶餘額	<u>\$ 11,154</u>	<u>\$ 8,530</u>
	103 年度(預計)	102 年度(實際)
預計(實際)盈餘分配之稅額扣抵比率	<u>-</u>	<u>2.46%</u>

7. 未分配盈餘相關資訊：

	103.12.31	102.12.31
86 年度以前	\$ -	\$ -
87 年度以後	183,992	1,189,451
合計	<u>\$ 183,992</u>	<u>\$ 1,189,451</u>

(十五) 股東權益

1. 減少股本

本公司經 101 年 10 月 12 日董事會決議辦理庫藏股註銷，並授權董事長訂定同年 12 月 10 日為庫藏股註銷減資基準日，減資後之實收股本為 2,388,151 仟元，分為 238,815 仟股，每股面額 10 元。是項減資案業於 102 年 1 月 3 日奉經濟部核准變更登記在案。

2. 資本公積

依民國 101 年 1 月 4 日修正之公司法規定，資本公積係指公司與股東間之股本交易所產生之溢價，包括發行股票溢價、受領贈與及其他依一般公認會計原則產生者等，且除於盈餘公積填補虧損仍有不足時，得彌補該項虧損，及依股東會決議以已實現之資本公積撥充資本或發放現金股利外，不得移作他用。另依「發行人募集與發行有價證券處理準則」規定，得撥充資本之資本公積每年撥充之金額，不得超過實收資本額百分之十。

3. 法定盈餘公積

依民國 101 年 1 月 4 日修正之公司法規定，公司於分派盈餘時，應就稅後純益提列百分之十為法定盈餘公積直至股本總額為止。法定盈餘公積依法僅供彌補虧損，當公司無虧損時，得經股東會同意，以法定公積發給新股或現金，惟以該項公積超過實收資本額百分之二十五之部份為限。

4. 特別盈餘公積

依金管會規定，上市櫃公司應就帳列股東權益減項淨額計提特別盈餘公積，嗣後股東權益減項數額有減少時，得將多餘特別盈餘公積轉回未分配盈餘。另依金管會於民國 101 年 4 月 6 日發布之金管證發字第 1010012865 號函令規定，首次採用 IFRSs 時，應就帳列股東權益項下之未實現重估增值及累積換算調整數(利益)，因選擇適用國際財務報導準則第一號豁免項目而轉入保留盈餘部分，分別提列相同數額之特別盈餘公積；嗣後因使用、處分或重分類相關資產時，得就原提列特別盈餘公積之比例予以迴轉分派盈餘。

5. 盈餘分配

A. 本公司章程規定，年度決算如有盈餘，於依法繳納一切稅捐及彌補以前年度虧損後，應先提百分之十法定盈餘公積，但法定盈餘公積已達資本額時不在此限，並按法令規定提列特別盈餘公積後，如尚有餘額，除提撥董監事酬勞不高於百分之二，員工紅利不低於百分之二外，餘由董事會擬具分配案送經股東會決議分配之。

- B. 本公司 103 年度為稅後淨損，並未估列員工紅利及董監酬勞費用；102 年度估列員工紅利及董監事酬勞金額分別為 19,700 仟元及 19,699 仟元，均係以稅後淨利扣法定盈餘公積後 2%估列，並認列為當期薪資費用，惟若嗣後股東會決議實際配發金額與估列數有差異時，則列為股東會決議年度之損益。
- C. 本公司民國 102 年度盈餘分配案業經股東會通過，決議分別配發現金股利 3 元，員工現金紅利及董監事酬勞分別為 19,700 仟元及 19,699 仟元，與原估列金額一致。
- D. 本公司民國 101 年度盈餘分配案業經股東會通過，決議配發現金股利 0.60 元，員工現金紅利及董監事酬勞分別為 9,305 仟元及 3,102 仟元，與原估列金額一致。
- E. 有關董事會通過擬議及股東會決議盈餘分派情形，請至臺灣證券交易所之「公開資訊觀測站」查詢。

6. 股利政策

本公司股利之分派以現金股利為優先，股票股利分派之比例不高於股利總額之百分之五十。

7. 其他權益

國外營運機構淨資產自其功能性貨幣換算為新台幣所產生之相關兌換差額，係直接認列為其他綜合損益，並累計於其他權益項下之國外營運機構財務報表換算之兌換差額項目。

8. 非控制權益

非控制權益變動情形如下：

	103 年度	102 年度
期初金額	\$ 654,539	\$ 146,492
歸屬於非控制權益之份額：		
本期淨利(損)	(37,682)	508,780
換算國外營運機構財務報表所產生之兌換差額	(991)	302
非控制權益增減—發放股利	(465,060)	(1,035)
非控制權益增減—本期新增取得	45,170	-
非控制權益增減—子公司預收		
其他股東股款	125,236	-
期末餘額	\$ 321,212	\$ 654,539

(十六) 每股盈餘(虧損)

	103 年度		
	稅後金額	加權平均流通在外股數(仟股)	每股虧損(元)
<u>基本每股虧損</u>			
歸屬予母公司業主之本期淨損	\$ (180,595)	238,815	\$ (0.76)

註：103 年度因潛在普通股具反稀釋效果，故僅揭露基本每股虧損。

	102 年度		
	稅後金額	加權平均流通在外股數(仟股)	每股盈餘(元)
<u>基本每股盈餘</u>			
歸屬予母公司業主之本期淨利	\$ 1,094,427	238,815	\$ 4.58
<u>稀釋每股盈餘</u>			
歸屬予母公司業主之本期淨利	\$ 1,094,427	238,815	
具稀釋作用之潛在普通股之影響			
— 員工分紅	-	1,446	
歸屬予母公司業主之本期淨利加 潛在普通股之影響	\$ 1,094,427	240,261	\$ 4.56

(十七) 本期發生之員工福利、折舊、折耗及攤銷費用功能別彙總表

性能別 \ 功能別	103 年度			102 年度		
	屬於營業成本者	屬於營業費用者	合計	屬於營業成本者	屬於營業費用者	合計
員工福利費用						
薪資費用	510,858	193,307	704,165	569,332	275,154	844,486
勞健保費用	29,297	15,498	44,795	28,062	15,606	43,668
退休金費用	-	5,823	5,823	31	6,019	6,050
其他員工福利費用	9,514	8,428	17,942	9,303	10,051	19,354
折舊費用(註)	162,653	18,661	181,314	146,328	16,824	163,152
攤銷費用	2,631	11,506	14,137	1,775	10,937	12,712

註：103 及 102 年度另有出租資產提列之折舊分別為 5,932 仟元及 5,853 仟元，作為租金收入之減項。

(十八) 營業收入

合併公司營業收入之分析如下：

	103 年度	102 年度
商品銷售收入	\$ 3,760,446	\$ 4,306,496
出售土地收入	-	2,193,250
合計	3,760,446	6,499,746
減：銷貨退回及折讓	(6,733)	(19,304)
銷貨收入淨額	\$ 3,753,713	\$ 6,480,442

(十九)其他收入

合併公司其他收入之分析如下：

	103 年度	102 年度
利息收入	\$ 62,140	\$ 8,530
股利收入	3,326	2,084
租金收入(附註七)	29,567	27,532
壞帳轉回利益	4,258	2,701
其他收入—其他(附註七)	40,464	43,041
合 計	<u>\$ 139,755</u>	<u>\$ 83,888</u>

(二十)其他利益及損失

合併公司其他利益及損失之分析如下：

	103 年度	102 年度
處分不動產、廠房及設備利益	\$ 247	\$ 793
透過損益按公允價值衡量之金融 資產利益淨額	8,975	13,354
處分投資利益	20	5,929
外幣兌換利益(損失)淨額	5,933	14,567
不動產、廠房及設備減損迴轉利益	12,417	4,511
處分不動產、廠房及設備損失	(2,608)	(2,607)
處分投資損失	(908)	-
金融資產減損損失	(179,908)	-
無形資產減損損失	-	(957)
不動產、廠房及設備減損損失	(3,682)	-
其他減損損失	-	(18,477)
什項支出	(2,770)	(1,482)
合 計	<u>\$ (162,284)</u>	<u>\$ 15,631</u>

(二一)財務成本

合併公司財務成本之分析如下：

	103 年度	102 年度
銀行借款之利息	<u>\$ 4,711</u>	<u>\$ 2,627</u>

合併公司於民國 103 及 102 年度之利息資本化金額均為 0 仟元。

(二二)稅後損益之其他資訊

合併公司稅後損益已減除下列項目：

	103 年度	102 年度
金融資產減損損失		
應收帳款減損損失	<u>\$ 970</u>	<u>\$ 3,275</u>
折舊及攤銷費用		
不動產、廠房及設備之折舊	\$ 183,576	\$ 165,631
投資性不動產之折舊	3,670	3,374
無形資產之攤銷(含長期預付 租金)	14,137	12,712
合 計	<u>\$ 201,383</u>	<u>\$ 181,717</u>

於發生時認列為費用之研究發展支出	\$	69,359	\$	87,096
員工福利費用				
退職後福利				
確定提撥計畫	\$	4,607	\$	5,057
確定福利計畫		1,216		993
小計		5,823		6,050
薪資、獎金及紅利等		704,165		844,486
合計	\$	709,988	\$	850,536

(二三) 金融工具

1. 金融工具之種類

	103.12.31	102.12.31
<u>金融資產</u>		
按攤銷後成本衡量		
現金及約當現金	\$ 965,106	\$ 1,629,842
應收票據及款項淨額	714,807	880,369
其他金融資產-流動	605,237	276,696
存出保證金	3,604	3,327
小計	2,288,754	2,790,234
按公允價值衡量		
透過損益按公允價值衡量之金融資產-流動	142,083	691,190
按成本衡量		
以成本衡量之金融資產	209	197
合計	\$ 2,431,046	\$ 3,481,621
<u>金融負債</u>		
按攤銷後成本衡量		
短期借款	\$ 540,000	\$ 312,800
應付票據及款項	835,336	998,070
其他應付款	158,675	214,348
長期應付款	8,528	-
存入保證金	9,416	7,195
小計	1,551,955	1,532,413
按公允價值衡量		
透過損益按公允價值衡量之金融負債-流動	825	-
合計	\$ 1,552,780	\$ 1,532,413

2. 財務風險管理目的

合併公司財務風險管理目標，係為管理與營運活動相關之匯率風險、利率風險、信用風險及流動風險。為降低相關財務風險，合併公司致力於辨認、評估並規避市場之不確定性，以降低市場變動對公司財務績效之潛在不利影響。

合併公司透過衍生金融工具規避匯率風險之影響。衍生金融工具之運用受本公司董事會通過之政策所規範，內部稽核人員持續針對政策之遵循

與各類暴險額度進行覆核。合併公司並未以投機目的進行金融工具之交易。

3. 市場風險

合併公司之營運活動使合併公司承擔之主要市場風險為外幣匯率變動風險及利率變動風險。合併公司以遠期外匯合約規避應收美金銷貨款之匯率變動風險。另合併公司以自有資金及銀行借款彈性調整支應營運所需，因合併公司浮動利率淨資產多在一年內到期，且目前市場利率已處低檔，預期並無重大之利率變動風險，故並未以衍生金融工具管理利率風險。

(1) 外幣匯率風險

合併公司部分營運活動及國外營運機構淨投資主要係以外幣進行交易，因此產生外幣匯率風險。為避免因匯率變動造成外幣資產價值減少及未來現金流量之波動，合併公司使用衍生金融工具來規避匯率風險。此類衍生金融工具之使用，可協助合併公司減少但仍無法完全排除外幣匯率變動所造成之影響。

合併公司承作之衍生金融工具，其到期日皆短於六個月，且不符合避險會計之條件。

由於國外營運機構淨投資係為策略性投資，是故合併公司並未對其進行避險。

有關外幣匯率風險之敏感性分析(主要係針對財務報導期間結束日之外幣貨幣性項目計算)及具重大匯率波動影響之外幣資產及負債資訊如下：

		103. 12. 31					
		幣別	外幣金額(元)	期末衡量匯率	帳列金額 (新台幣仟元)	變動幅度	損益影響
影響本期損益	金融資產						
	現金及約當現金	美元	\$ 8,705,000	31.6500	\$ 275,513	1%	\$ 2,755
	現金及約當現金	人民幣	112,873,008	5.0920	574,749	1%	5,747
	應收款項	美元	16,131,762	31.6500	510,570	1%	5,106
	應收款項	人民幣	28,177,775	5.0920	143,481	1%	1,435
	金融負債						
	應付帳款	美元	674,046	31.6500	21,333	1%	213
	應付帳款	人民幣	-	5.0920	-	1%	-
		102. 12. 31					
		幣別	外幣金額(元)	期末衡量匯率	帳列金額 (新台幣仟元)	變動幅度	損益影響
影響本期損益	金融資產						
	現金及約當現金	美元	\$ 2,135,178	29.8050	\$ 63,649	1%	\$ 636
	現金及約當現金	人民幣	287,930,731	4.9240	1,417,771	1%	14,178
	應收款項	美元	19,117,647	29.8050	569,801	1%	5,698
	應收款項	人民幣	39,189,080	4.9240	192,967	1%	1,930
	金融負債						
	應付帳款	美元	871,781	29.8050	25,983	1%	260
	應付帳款	人民幣	10,156	4.9240	50	1%	1

(2)利率風險

利率風險係指由於市場利率之變動所造成金融工具之公允價值及未來現金流量變動之風險，合併公司之利率風險主要係來自於浮動利率借款。惟合併公司於民國 103 及 102 年底之短期借款均為固定利率，故無重大之利率變動之現金流量風險。

4. 信用風險管理

信用風險係指交易對方拖欠合約義務而造成合併公司財務損失之風險。合併公司採行之政策係儘量與信譽卓著之對象進行交易，以減輕所產生財務損失之風險。合併公司除交易前之徵信外，交易中並持續監督信用暴險以及交易對方之信用狀況，並持續致力於客源多元化及拓展海外市場，以降低客戶集中風險。

合併公司於民國 103 及 102 年度並無信用風險集中於單一客戶之情況，故信用風險實屬有限。

另因流動資金及衍生金融工具之交易對方係國際信用評等機構給予高信用評等之若干銀行，故該信用風險及集中風險亦屬有限。

5. 流動性風險管理

合併公司管理流動性風險之目標，係為維持營運所需之現金及約當現金、高流動性之有價證券及足夠的銀行融資額度等，以確保合併公司具有充足的財務彈性。

下表係按到期日及未折現之到期金額彙總列示合併公司已約定還款期間之金融負債分析：

	103. 12. 31			
	6 個月以內	6~12 個月	1 年以上	合計
非衍生金融負債				
短期借款	\$ 540,000	\$ -	\$ -	\$ 540,000
應付票據	4,716	-	-	4,716
應付帳款	830,578	-	42	830,620
其他應付款	138,304	19,762	609	158,675
長期應付款	-	-	8,528	8,528
合計	\$ 1,513,598	\$ 19,762	\$ 9,179	\$ 1,542,539

	102. 12. 31			
	6 個月以內	6~12 個月	1 年以上	合計
非衍生金融負債				
短期借款	\$ 312,800	\$ -	\$ -	\$ 312,800
應付票據	6,121	-	-	6,121
應付帳款	991,000	42	907	991,949
其他應付款	139,751	73,287	1,310	214,348
合計	\$ 1,449,672	\$ 73,329	\$ 2,217	\$ 1,525,218

6. 金融工具之公允價值

(1) 按攤銷後成本衡量金融工具之公允價值

合併公司之主要管理階層認為合併公司按攤銷後成本衡量之金融資產及金融負債於合併財務報表中之帳面金額趨近其公允價值。

(2) 衡量公允價值所採用之評價技術及假設

金融資產及金融負債之公允價值係依下列方式決定：

- 具標準條款與條件並於活絡市場交易之金融資產及金融負債，其公允價值係分別參照市場報價決定。
- 衍生工具公允價值係採用銀行提供之報價計價。
- 無公開報價之股票公允價值係依照以市場法或現金流量折現分析為基礎之一般公認定價模式決定。

(3) 認列於合併資產負債表之公允價值衡量

下表提供了金融工具於原始認列後以公允價值衡量方式之分析，衡量方式係基於公允價值可觀察之程度分為第一至第三級。

- 第一級公允價值衡量係指以來自活絡市場相同資產或負債之公開報價（未經調整）。
- 第二級公允價值衡量係指除第一級之公開報價外，以屬於該資產或負債直接（亦即價格）或間接（亦即由價格推導而得）可觀察之輸入值推導公允價值。
- 第三級公允價值衡量係指使用不可觀察市場資料為基礎之資產或負債之輸入值（不可觀察之輸入值），並以評價技術推導公允價值。

	103. 12. 31			
	第一級	第二級	第三級	合計
透過損益按公允價值 衡量之金融資產	\$ 142,083	\$ -	\$ -	\$ 142,083
透過損益按公允價值 衡量之金融負債	\$ 825	\$ -	\$ -	\$ 825
	102. 12. 31			
	第一級	第二級	第三級	合計
透過損益按公允價值 衡量之金融資產	\$ 691,190	\$ -	\$ -	\$ 691,190

(二四) 資本管理

本公司及各子公司之資本管理目標，在於能夠繼續經營與成長之前提下，藉由維持最佳資本結構，提供股東足夠之報酬。本公司之資本結構管理策略，係依據本公司及各子公司所營事業的產業規模、產業未來成長性、產品發展藍圖及外部環境變動等因素，據以規劃所需之資本支出；再依產業特性計算所需之營運資金與現金，並推估可能之產品利潤、營業利益率與現金流量，考量產業景氣循環波動及產品生命週期等風險因素，以決定本公司最適當之資本結構。

合併公司截至民國 103 年及 102 年 12 月 31 日之負債比率如下：

	103. 12. 31	102. 12. 31
負債總額	\$ 2,093,221	\$ 2,011,301
資產總額	\$ 5,743,980	\$ 6,813,982
負債比率	36.44%	29.52%

民國 103 年 12 月 31 日負債比率上升主要係因本期發放股利使流動資產及淨值減少、本期虧損使淨值減少以及銀行借款增加使負債增加所致。

七、關係人交易

(一)關係人之名稱及關係

關係人之名稱	與本公司之關係
衛康商貿股份有限公司	其他關係人 (該公司董事長與本公司相同)
蘇州維潔商貿有限公司	其他關係人 (該公司董事長與本公司相同)
株式會社微酸性電解水研究所	對該個體具重大影響力

(二)與關係人之重大交易事項

本公司與子公司間之交易金額及餘額，於編製合併財務報表時已予以銷除，並未揭露於本附註。本公司及子公司與其他關係人、關聯企業間之交易明細揭露如下：

1. 銷 貨

交易金額	103 年度	102 年度
其他關係人	\$ 1,075	\$ 433
對該個體具重大影響力	53	-
合 計	\$ 1,128	\$ 433

合併公司按進貨價格加成後出售予其他關係人，另收款期限在 60 天內，與非關係人並無顯著不同。

2. 應收帳款

未結清餘額	103. 12. 31	102. 12. 31
其他關係人	\$ 56	\$ -

3. 其他應收款

未結清餘額	103. 12. 31	102. 12. 31
其他關係人	\$ 3	\$ 46
對該個體具重大影響力	6	-
合 計	\$ 9	\$ 46

包括管理收入、租金收入及代墊款等。

4. 租金收入(帳列其他收入)

交易金額	103 年度	102 年度
其他關係人	\$ 806	\$ 655

租金係參考市場行情由雙方協議決定，並按月收取。

5. 管理收入(帳列其他收入)

<u>交易金額</u>	<u>103 年度</u>	<u>102 年度</u>
其他關係人	\$ 121	\$ 116

(三) 主要管理階層人員報酬

合併公司對主要管理階層人員之當期薪酬如下：

	<u>103 年度</u>	<u>102 年度</u>
短期福利	\$ 10,259	\$ 29,824
退職後福利	342	338
其他長期員工福利	-	-
離職福利	-	-
股份基礎給付	-	-
合 計	\$ 10,601	\$ 30,162

短期福利包括薪資、獎金及員工紅利等。

八、抵(質)押之資產

截至民國 103 年及 102 年 12 月 31 日止，合併公司下列資產業已提供銀行作為借款及衍生性金融商品交易之擔保：

	<u>103.12.31</u>	<u>102.12.31</u>
其他金融資產-流動	\$ 248,688	\$ 14,007
土地-成本及重估增值	152,791	152,791
房屋及建築-淨額	25,211	26,593
合 計	\$ 426,690	\$ 193,391

(以上含投資性不動產)

九、重大或有負債及未認列之合約承諾

(一)截至民國 103 年及 102 年 12 月 31 日止，本公司已開立之保證本票金額如下：

	<u>103.12.31</u>	<u>102.12.31</u>
永豐商業銀行信用額度保證	\$ 50,000	\$ 50,000
永豐商業銀行綜合額度保證 (F.S)(USD1,000 仟元)	31,650	29,805
永豐商業銀行綜合額度保證 (MAKINGO)(USD2,000 仟元)	63,300	59,610
台北富邦商業銀行信用額度 保證(USD3,000 仟元)	94,950	89,415
合 計	\$ 239,900	\$ 228,830

(二)截至民國 103 年及 102 年 12 月 31 日止，本公司為取得技術權利開立之保證函金額分別為 USD650 仟元及 USD800 仟元。

(三)截至民國 103 年及 102 年 12 月 31 日止，本公司為 MAKINGO 背書保證金額均為 USD2,000 仟元。

(四)截至民國 103 年及 102 年 12 月 31 日止，本公司為 F.S. 背書保證金額均為 USD1,000 仟元。

(五)本公司之子公司隆成發投資股份有限公司透過投資設立於賽席爾國之 ACQUIRE UNIVERSAL ADVANTAGE LAND DEVELOPMENT CO.,LTD 轉投資印尼 PT. AUA DEVELOPMENT，因共同投資人違反投資協議，隆成發投資股份有限公司要求退還投資款 179,908 仟元未果，已於 103 年 8 月 1 日向共同投資人提起刑事及民事訴訟。隆成發投資股份有限公司於簽署投資協議時業已取得相對投資款之本票金額計美金 5,999,950 元作為擔保該投資協議書之履行，惟此投資訴訟案之結果仍尚待法院判決。

十、重大之災害損失：無

十一、重大之期後事項：無

十二、其他：無

十三、附註揭露事項

(一)重大交易事項相關資訊

1. 資金貸與他人：詳附表一。
2. 為他人背書保證：詳附表二。
3. 期末持有有價證券情形：詳附表三。
4. 累積買進或賣出同一有價證券之金額達新臺幣三億元或實收資本額百分之二十以上：無。
5. 取得不動產之金額達新臺幣三億元或實收資本額百分之二十以上：詳附表四。
6. 處分不動產之金額達新臺幣三億元或實收資本額百分之二十以上：無。
7. 與關係人進、銷貨之金額達新台幣一億元或實收資本額百分之二十以上：詳附表五。
8. 應收關係人款項達新台幣一億元或實收資本額百分之二十以上：詳附表六。
9. 從事衍生工具交易：詳附表七。
10. 母子公司間及各子公司間之業務關係及重要交易往來情形及金額：詳附表十一。

(二)轉投資事業相關資訊

被投資公司名稱、所在地區……等相關資訊：詳附表八。

(三)大陸投資資訊

1. 大陸被投資公司名稱、主要營業項目、實收資本額、投資方式、資金匯出入情形、持股比例、投資損益、期末投資帳面價值、已匯回投資損益及赴大陸地區投資限額：詳附表九。
2. 與大陸被投資公司直接或間接經由第三地區所發生之重大交易事項、暨其價格、付款條件、未實現損益：詳附表十。

十四、部門資訊

(一)一般性資訊

合併公司 103 年度主要製造銷售揚聲器，主要為揚聲器部門；102 年度主要製造銷售揚聲器及從事投資活動，分為揚聲器部門及投資部門。

(二)部門損益衡量基礎之資訊

本公司營運部門之會計政策與合併財務報表附註四所述之重大會計政策之彙總說明相同。本公司營運部門損益係以營業淨利衡量，並作為評估營運部門績效之基礎。

(三)應揭露部門資訊

103 年度

	揚聲器部門	不動產投資部門	其他部門	調整及沖銷	合	併
來自母公司及合併子公司以外客戶之收入	\$ 3,751,426	\$ -	\$ 2,287	\$ -	\$ 3,753,713	
來自母公司及合併子公司之收入	5,166,698	-	-	(5,166,698)	-	
收入合計	\$ 8,918,124	\$ -	\$ 2,287	\$ (5,166,698)	\$ 3,753,713	
部門(損)益	\$ (186,495)	\$ (1,996)	\$ (8,296)	\$ 1,385	\$ (195,402)	
折舊	\$ 187,246	\$ -	\$ -			

102 年度

	揚聲器部門	不動產投資部門	其他部門	調整及沖銷	合	併
來自母公司及合併子公司以外客戶之收入	\$ 4,284,073	\$ 2,193,250	\$ 3,119	\$ -	\$ 6,480,442	
來自母公司及合併子公司之收入	5,764,151	-	46	(5,764,197)	-	
收入合計	\$ 10,048,224	\$ 2,193,250	\$ 3,165	\$ (5,764,197)	\$ 6,480,442	
部門(損)益	\$ (193,318)	\$ 1,664,790	\$ 25,663	\$ 1,383	\$ 1,498,518	
折舊	\$ 169,005	\$ -	\$ -			

本公司及子公司向主要營運決策者呈報之部門營業淨利(損)，與損益表內之收入、費用等係採用一致之衡量方式。本公司並未提供營運決策者總資產金額及總負債金額進行經營決策。

(四)地區別財務資訊

合併公司地區別資訊如下，其中收入係依據客戶所在地理位置為基礎歸類，而非流動資產則依據資產所在地理位置歸類。

來自外部客戶收入：

	103 年度	102 年度
歐 洲	\$ 896,667	\$ 1,083,183
美 洲	2,082,431	2,389,095
台 灣	9,685	2,204,459
其他地區	764,930	803,705
合 計	\$ 3,753,713	\$ 6,480,442

非流動資產：		
地 區	103.12.31	102.12.31
台 灣	\$ 565,517	\$ 798,291
中華人民共和國	1,260,009	1,298,818
其他地區	381,755	3,391
合 計	<u>\$ 2,207,281</u>	<u>\$ 2,100,500</u>

非流動資產包含不動產、廠房及設備、投資性不動產、無形資產及其他資產，惟不包含金融工具、遞延所得稅資產、退職福利之資產及由保險合約產生之權利之非流動資產。

(五)重要客戶資訊

合併公司對單一客戶銷貨達損益表上銷貨收入金額百分之十者如下：

客戶名稱	103 年度			102 年度		
	銷貨金額	佔銷貨 淨額%	銷售部門	銷貨金額	佔銷貨 淨額%	銷售部門
個人 A	\$ -	-	投資部門	\$ 2,193,250	33.84%	-
客戶甲	880,993	23.47%	揚聲器部門	991,378	15.30%	揚聲器部門
客戶乙	428,526	11.42%	揚聲器部門	446,854	6.90%	揚聲器部門
客戶丙	413,293	11.01%	揚聲器部門	532,662	8.22%	揚聲器部門
合 計	<u>\$ 1,722,812</u>	<u>45.90%</u>		<u>\$ 4,164,144</u>	<u>64.26%</u>	

附表一

美隆工業股份有限公司及子公司
資金貸與他人明細表
民國 103 年 12 月 31 日

單位：新台幣仟元

編號 (註 1)	貸出資金之公司	貸與對象	往來 項目	是否為 關係人	本期最高 金額	期末餘額 (註 6)	實際動支 金額	利率 區間	資金貸與 性質 (註 2)	業務往來 金額	有短期融通 資金必要之 原因	提列備抵 呆帳金額	擔保品		對個別對象 資金貸與 限額 (註 3 及 5)	資金貸與 總限額 (註 4 及 5)
													名稱	價值		
0	美隆工業股份有限公司	隆成發投資股份有限公司	其他應收款	是	-	80,000	72,000	2%	2	-	營運資金	-	-	-	327,731	1,310,925
1	美隆國際有限公司	美達科技(蘇州)有限公司	其他應收款	是	30,226	67,736	30,226	-	2	-	營運資金	-	-	-	67,736	677,358
2	MAKINGO DEVELOPMENT CORP.	美達科技(蘇州)有限公司	其他應收款	是	95,615	157,732	65,384	-	1	631,115	-	-	-	-	157,732	1,577,316
2	MAKINGO DEVELOPMENT CORP.	AUDIONPRIS INC.	其他應收款	是	11,456	31,650	11,456	-	2	-	營運資金	-	-	-	157,732	1,577,316
2	MAKINGO DEVELOPMENT CORP.	東莞美隆電聲器材有限公司	其他應收款	是	-	157,732	-	-	1	2,278,443	-	-	-	-	157,732	1,577,316
2	MAKINGO DEVELOPMENT CORP.	美川國際光電有限公司	其他應收款	是	1,899	3,165	1,899	-	2	-	營運資金	-	-	-	157,732	1,577,316
3	FINE STATION LIMITED	美信音響器材(東莞)有限公司	其他應收款	是	-	50,475	-	-	1	232,118	-	-	-	-	50,475	504,752
3	FINE STATION LIMITED	MAKINGO DEVELOPMENT CORP.	其他應收款	是	-	50,475	-	-	2	-	營運資金	-	-	-	50,475	504,752
3	FINE STATION LIMITED	東莞美隆電聲器材有限公司	其他應收款	是	27,391	50,475	-	-	2	-	營運資金	-	-	-	50,475	504,752
3	FINE STATION LIMITED	美達科技(蘇州)有限公司	其他應收款	是	46,780	50,475	21,059	-	2	-	營運資金	-	-	-	50,475	504,752
4	隆成發投資股份有限公司	美隆工業股份有限公司	其他應收款	是	-	57,965	-	-	2	-	營運資金	-	-	-	57,965	231,859
5	美信音響器材(東莞)有限公司	美達科技(蘇州)有限公司	其他應收款	是	-	35,367	-	-	1	180	-	-	-	-	35,367	353,672
5	美信音響器材(東莞)有限公司	東莞美隆電聲器材有限公司	其他應收款	是	-	35,367	-	-	1	253,594	-	-	-	-	35,367	353,672

註 1：(1)發行人填 0；(2)被投資公司按公司別由阿拉伯數字 1 開始依序編號。

註 2：有業務往來者為 1；有短期融通資金之必要者為 2。

註 3：與本公司有業務往來之公司，個別貸與金額以不超過雙方間業務往來金額為限。所稱業務往來金額係指雙方間進貨或銷貨孰高者。有短期融通資金必要之公司，個別貸與金額以不超過本公司最近期經會計師查核簽證或核閱財務報表淨值百分之十為限。

註 4：本公司總貸與金額以不超過本公司最近期經會計師查核簽證或核閱財務報表淨值百分之四十為限。

註 5：董事會授權持有股權百分之百國外子公司 MAKINGO DEVELOPMENT CORP.、FINE STATION LIMITED 及美隆國際有限公司資金貸與總額為國外子公司最近期經會計師查核簽證或核閱財務報表淨值之百分之十。

註 6：董事會通過之額度。

註 7：合併報表表達業已合併沖銷。

附表二

美隆工業股份有限公司及子公司
為他人背書保證明細表
民國 103 年 12 月 31 日

單位：新台幣仟元

編號 (註 1)	背書保證者 公司名稱	被背書保證對象		對單一企業 背書保證限額 (註 3)	本期最高背書 保證餘額 (USD2,000,000)	期末背書 保證餘額 (USD2,000,000)	實際動支 金額	以財產擔保 之背書保證 金額	累計背書保證 金額佔最近期 財務報表淨值 之比率	背書保證 最高限額 (註 3)	屬母公司對 子公司背書 保證	屬子公司對母 公司背書保證	屬對大陸地 區背書保證
		公司名稱	關係 (註 2)										
0	美隆工業股 份有限公司	MAKINGO DEVELOPMENT CORP.	1, 2	655,462	63,300 (USD2,000,000)	63,300 (USD2,000,000)	-	-	1.93%	1,310,925	Y	N	N
0	美隆工業股 份有限公司	FINE STATION LIMITED	1, 2	655,462	31,650 (USD1,000,000)	31,650 (USD1,000,000)	-	-	0.97%	1,310,925	Y	N	N

註 1：發行人填 0。

註 2：背書保證者與被背書保證對象之關係有下列六種，標示種類即可：
(1)有業務關係之公司。

(2)直接持有普通股股權超過百分之五十之子公司。

(3)母公司與子公司持有普通股股權合併計算超過百分之五十之被投資公司。

(4)對於直接或經由子公司間接持有普通股股權超過百分之五十之母公司。

(5)基於承攬工程需要之同業間依合約規定互保之公司。

(6)因共同投資關係由各出資股東依其持股比例對其背書保證之公司。

註 3：本公司背書保證總額不得超過本公司當期淨值百分之四十，對單一企業背書保證金額不得超過本公司當期淨值百分之二十，當期淨值以最近期經會計師簽證或核閱之報表所載為準，上述背書保證限額依本公司 103 年 9 月 30 務報表淨值 3,277,312 仟元計算。

附表三之一

美隆工業股份有限公司及子公司
 期末持有有價證券明細(不包含投資子公司、關聯企業及合資控制部份)
 民國 103 年 12 月 31 日

單位：股；新台幣仟元

持有之公司	有價證券種類及名稱	與有價證券發行人之關係	帳列科目	期 末			備 註		
				股 數	帳面金額	持股比例		公允價值	
美隆工業股份有限公司	國內上市櫃公司股票								
	國泰金	-	交易目的金融資產-流動	72,816	\$ 3,419	-	\$ 3,419	-	
	第一金控	-	交易目的金融資產-流動	2,513,896	46,884	-	46,884	-	
	潤泰全	-	交易目的金融資產-流動	33,779	2,253	-	2,253	-	
	中華電信	-	交易目的金融資產-流動	80,000	7,520	-	7,520	-	
	亞太電信	-	交易目的金融資產-流動	350,000	6,107	-	6,107	-	
				小 計	66,183				
				交易目的金融資產-流動	4,764,574	75,519	-	75,519	-
				小 計					
隆成發投資股份有限公司	債券型基金								
	群益安穩收益	-	交易目的金融資產-流動	37,581	381	-	381	-	
	富蘭克林華美								
			小 計		75,900				
			合 計		\$ 142,083				

附表三之二

美隆工業股份有限公司及子公司
 期末持有有價證券明細(不含投資子公司、關聯企業及合資控制部份)
 民國 103 年 12 月 31 日

單位：股；新台幣仟元

持有之公司	有價證券種類及名稱	與有價證券發行人之關係	帳列科目	期		末		備註
				股數	帳面金額	持股比例	公允價值	
美隆工業股份有限公司	股票 積智日通卡股份有限公司 SAFARI DIMAGIC	-	以成本衡量之金融資產-非流動	410,080	\$ 17,115	0.87%	-	-
		-	以成本衡量之金融資產-非流動	2,500,000	6,527	-	-	-
		-	以成本衡量之金融資產-非流動	200	12,289	1.45%	-	-
			小計		35,931			
			累計減損		(35,931)			
			淨額		-			
MAKINGO DEVELOPMENT CORP.	股票 RCM TECHNOLOGY GMBH 東莞華莞展覽貿易有限公司	-	以成本衡量之金融資產-非流動	-	17,904	18.00%	-	-
		-	以成本衡量之金融資產-非流動	-	209	-	-	-
			小計		18,113			
			累計減損		(17,904)			
			淨額		209			
隆成發投資股份有限公司	股票 ACQUIRE UNIVERSAL ADVANTAGE LAND DEVELOPMENT CO., LTD		以成本衡量之金融資產-非流動	54,545	179,908	13.64%	-	-
			累計減損		(179,908)			
			淨額		-			
			合計		\$ 209			

附表四

美隆工業股份有限公司及子公司
取得不動產之金額達新台幣三億元或實收資本額百分之二十以上者
民國 103 年 1 月 1 日至 12 月 31 日

單位：新台幣千元

取得不動產之公司	財產名稱	事實發生日	交易金額	價款支付情形	交易對象	關係	交易對象為關係人者，其前次移轉資料			價格決定之參考依據	取得目的及使用情形	其他約定事項
							所有人	與發行人之關係	移轉日期			
PT. TAIFA JAYA DEVELOPMENT	土地 (78 公頃)	董事會決議日： 103 年 5 月 20 日	印尼盾 1,755 億元 (折合新台幣約 4.6 億元)	截至 103 年 12 月 31 日已支付新台幣 379,922 仟元 (帳列預付設備款科目)	X 公司	非關係人	-	-	-	議價 (註)	為將來投資或出租	無

註：已委託專業估價事務所 KJPP JIMMY PRASETYO & REKAN 估價，總估價面積為 75 公頃，估價金額為印尼盾 1,615 億元(折合新台幣約 4.2 億元)。

附表五

美隆工業股份有限公司及子公司
與關係人進、銷貨之金額達新台幣一億元或實收資本額百分之二十以上者
民國 103 年 1 月 1 日至 12 月 31 日

單位：新台幣仟元

進(銷)貨之公司	交易對象名稱	關係	交易情形			交易條件與一般交易不同之情形及原因		應收(付)票據、帳款		備註
			進(銷)貨金額	佔總進(銷)貨之比率	授信期間	單價	授信期間	餘額	佔總應收(付)票據、帳款之比率	
美隆工業股份有限公司	MAKINGO DEVELOPMENT CORP.	本公司之子公司	進貨	2,185,451	89.31%	75天以內	-	-	(658,993)	(94.12%)
美隆工業股份有限公司	FINE STATION LIMITED	本公司之子公司	進貨	235,576	9.63%	75天以內	-	-	(35,749)	(5.11%)
MAKINGO DEVELOPMENT CORP.	東莞美隆電聲器材有限公司	本公司之孫公司	進貨	2,272,627	76.41%	90天以內	-	-	(224,530)	(98.70%)
MAKINGO DEVELOPMENT CORP.	美達科技(蘇州)有限公司	本公司之孫公司	進貨	628,235	21.12%	90天以內	-	-	-	-
FINE STATION LIMITED	美信音響器材(東莞)有限公司	本公司之孫公司	進貨	233,027	99.99%	90天以內	-	-	(665)	(100.00%)
東莞美隆電聲器材有限公司	美信音響器材(東莞)有限公司	本公司之孫公司	進貨	115,247	5.51%	90天以內	-	-	(124,261)	(14.53%)

註一：本公司向美信音響器材(東莞)有限公司進貨係透過 FINE STATION LIMITED 轉銷。

註二：本公司向東莞美隆電聲器材有限公司及美達科技(蘇州)有限公司進貨係透過 MAKINGO DEVELOPMENT CORP. 轉銷。

註三：合併報表表達業已合併沖銷。

附表六

美隆工業股份有限公司及子公司
 應收關係人款項達新台幣一億元或
 實收資本額百分之二十以上
 民國 103 年 12 月 31 日

單位：新台幣仟元

帳列應收款項之公司	交易對象名稱	關係	應收關係人款項餘額	週轉率	逾期應收關係人款項		應收關係人款項 期後收回金額	提列備抵 呆帳金額
					金額	處理方式		
MAKINGO DEVELOPMENT CORP.	美隆工業股份有限公司	本公司之 母公司	\$ 658,993	3.91	\$ -	-	\$ 544,683	-
東莞美隆電聲器材有限公司	MAKINGO DEVELOPMENT CORP.	同一母公司 之集團企業	224,530	11.25	-	-	224,530	-
美信音響器材(東莞)有限公司	東莞美隆電聲器材有限公司	同一母公司 之集團企業	124,261	1.00	-	-	17,748	-

註：合併報表表達業已合併沖銷。

附表七

美隆工業股份有限公司及子公司
 衍生性金融商品之揭露
 民國 103 年及 102 年 12 月 31 日

一、持有之公司：美達科技(蘇州)有限公司(以下簡稱美達科技)

(一)合約金額或名目本金金額及其明細

合約金額(名目本金)	最後到期日	交易內容	履約價格
103 年 12 月 31 日 2,000,000 美元	104 年 1 月 26 日至 104 年 2 月 26 日	與中國農業銀行蘇州相城支行及中國建設銀行蘇州相城支行簽訂遠期賣匯合約	6.1210~6.1620
102 年 12 月 31 日 11,500,000 美元	103 年 1 月 16 日至 103 年 12 月 29 日	與中國農業銀行蘇州相城支行及中國建設銀行蘇州相城支行簽訂遠期賣匯合約	6.1290~6.2120

(二)持有目的

上開遠期外匯買賣合約之外幣交易，主要係為降低外幣債權因匯率變動所產生之風險而持有。

(三)財務風險

1. 市場價格風險

從事遠期外匯合約之交易均在規避外幣淨資產因匯率波動而產生之風險，因是項匯率變動產生之損益大致會與被避險項目之損益相抵銷，故市場價格風險並不大。

另上開交易對象為信用卓著之金融機構，預期對方違約之信用風險極小，即使對方違約，本公司亦不致遭受重大損失。

2. 流動性風險、現金流量風險及未來現金需求

美達科技截至 103 年 12 月 31 日尚未履約之遠期外匯合約，預計於一年內分別產生美金 2,000 仟元流出及人民幣 12,282 仟元流入，美達科技營運資金足以支應，故無籌資風險。又因遠期外匯合約之匯率已確定，尚不致有重大之現金流量風險。

(四)財務報表之表達

遠期外匯合約所產生之應收及應付款項餘額互為抵減，美達科技 103 年及 102 年 12 月 31 日因遠期外匯合約所產生之應付款項分別為新台幣 825 仟元及 0 仟元。

附表八

美隆工業股份有限公司及子公司
轉投資資訊(不含大陸被投資公司)
民國 103 年 1 月 1 日至 12 月 31 日

單位：新台幣仟元

投資公司名稱	被投資公司名稱	所在地區	主要營業項目	原始投資金額		期末持有		帳面金額	被投資公司 本期損益	本期認列之 投資損益	備註
				本期末	去年年底	股數	比率				
美隆工業股份有限公司	美隆國際有限公司	Hong Kong	投資公司	520,580	367,675	114,676,493	100.00%	675,022	(86,098)	(86,098)	子公司
美隆工業股份有限公司	FINE STATION LTD.	British Virgin Islands	貿易及投資公司	201,996	201,996	5,362,000	60.51%	308,254	12,566	7,603	子公司
美隆工業股份有限公司	MAKINGO DEVELOPMENT CORP.	British Virgin Islands	貿易及投資公司	830,647	830,647	25,185,000	100.00%	1,533,215	(15,148)	(15,148)	子公司
美隆工業股份有限公司	美川國際光電有限公司	Hong Kong	貿易及投資公司	124,098	124,098	31,137,010	91.85%	3,859	366	336	子公司
美隆工業股份有限公司	隆成發投資股份有限公司	桃園市	投資公司	322,000	322,000	32,200,000	70.00%	346,430	(143,017)	(100,112)	子公司
美隆工業股份有限公司	加爾發半導體股份有限公司	新竹市	電子零組件製造、電子材料批發及零售等	98,316	98,316	7,125,088	20.47%	-	7,326	-	採權益法 評價之被 投資公司
美隆工業股份有限公司	合心科技股份有限公司	桃園市	國際貿易、電子零組件製造及電子材料貿易及投資公司	87,000	87,000	385,714	35.06%	437	11	4	子公司
美隆國際有限公司	FINE STATION LTD.	British Virgin Islands	貿易及投資公司	117,945	117,945	3,500,000	39.49%	196,704	12,566	4,963	子公司
MAKINGO DEVELOPMENT CORP.	AUDIOEXPERTS INC.	United States of America	貿易公司	13,415	13,415	45,000	90.00%	(22,820)	12,303	11,073	孫公司
MAKINGO DEVELOPMENT CORP.	株式會社微酸性電解水研究所	Japan	微酸性電解水之產銷業務等	9,082	9,082	2,550,000	17.23%	7,723	2,665	(220)	採權益法 評價之被 投資公司
隆成發投資股份有限公司	PT. TAIFA JAYA DEVELOPMENT	Indonesia	土地開發及投資	127,998	-	-	73.91%	138,501	16,459	12,503	孫公司

註 1：係扣除累計減損 31,323 仟元後之淨額。

註 2：係扣除累計減損 24,698 仟元後之淨額。

註 3：合併報表表達：長期投資及投資損益業已合併沖銷。

附表十

美隆工業股份有限公司及子公司
與大陸被投資公司直接或間接經由第三地區之交易事項
民國 103 年 1 月 1 日至 12 月 31 日

單位：新台幣仟元

一、銷 貨

本公司銷貨予大陸被投資公司情形如下：

對 象	金 額	佔本公司銷貨 淨額百分比	期末未實現 損益	期末應收 帳款
東莞美隆電聲器材有限公司	\$ 126	0.01%	\$ -	\$ 799
美達科技(蘇州)有限公司	89	-	-	194
合 計	\$ 215	0.01%	\$ -	\$ 993

本公司按進貨價格加成(約 3%)出售予關係人，另收款期限在 75 天內，與非關係人並無顯著不同。

二、進 貨

本公司向大陸被投資公司進貨情形如下：

對 象	金 額	佔本公司進貨 淨額百分比	期末未實現 損益	期末應付帳款
東莞美隆電聲器材有限公司	\$ 1,785,247	72.96%	\$ -	\$ 150
美達科技(蘇州)有限公司	401,636	16.41%	-	-
美信音響器材(東莞)有限公司	235,576	9.63%	-	-
合 計	\$ 2,422,459	99.00%	\$ -	\$ 150

本公司對關係人之進貨價格係依銷售訂單價格減價，另付款期限為 75 天以內，與非關係人並無顯著不同。

本公司對上述東莞美隆電聲器材有限公司及美達科技(蘇州)有限公司之部分進貨交易係透過 MAKINGO DEVELOPMENT CORP.；對美信音響器材(東莞)有限公司之進貨交易係透過 FINE STATION LTD.。

三、資金融通：詳附表一。

四、其 他

1. 本公司 103 年 1 月 1 日至 12 月 31 日為美信音響器材(東莞)有限公司代購原物料金額計 15 仟元。
2. 本公司 103 年 1 月 1 日至 12 月 31 日為東莞美隆電聲器材有限公司代購原物料金額計 5,521 仟元。
3. 本公司 103 年 1 月 1 日至 12 月 31 日為美達科技(蘇州)有限公司代購原物料金額計 4,635 仟元。

註：合併報表表達時合併主體間進銷貨交易等業已沖銷。

美隆工業股份有限公司及子公司
 母子公司間業務關係及重要交易往來情形
 民國 103 年 1 月 1 日至 12 月 31 日

單位：新台幣仟元

編號 (註 1)	交易人名稱	交易往來對象	與交易人 之關係 (註 2)	交易往來情形			佔合併總營收或 總資產之比率 (註 3)
				科目	金額	交易條件	
0	美隆工業股份有限公司	FINE STATION LIMITED MAKINGO DEVELOPMENT CORP.	(1) (1)	貨 進	235,576 2,185,451	與一般同 與一般同	6.28% 58.22%
1	MAKINGO DEVELOPMENT CORP.	東莞美隆電聲器材有限公司 美達科技(蘇州)有限公司	(3) (3)	貨 進	2,272,627 628,235	與一般同 與一般同	60.54% 16.74%
2	FINE STATION LIMITED	美信音響器材(東莞)有限公司	(3)	貨 進	233,027	與一般同	6.21%
3	東莞美隆電聲器材有限公司	美信音響器材(東莞)有限公司	(3)	貨 進	115,247	與一般同	3.07%

註 1：母公司及子公司相互間之業務往來資訊應分別於編號欄註明，編號之填寫方法如下：

(1) 母公司填 0。

(2) 子公司依公司別由阿拉伯數字 1 開始依序編號。

註 2：與交易人之關係有以下三種，標示種類即可：

(1) 母公司對子公司。

(2) 子公司對母公司。

(3) 子公司對子公司。

註 3：交易往來金額佔合併總營收或總資產比率之計算，若屬資產負債科目者，以期末餘額佔合併總資產之方式計算；若屬損益科目者，以期中累積金額佔合併總營收之方式計算。

註 4：上列交易均已合併沖銷。

註 5：重要交易係採金額達新台幣一億元或達母公司實收資本額百分之二十以上者。

五、最近年度經會計師查核簽證之個體財務報告

美隆工業股份有限公司個體財務報告會計師查核報告

美隆工業股份有限公司 公鑒：

美隆工業股份有限公司民國 103 年及 102 年 12 月 31 日之個體資產負債表，暨民國 103 年及 102 年 1 月 1 日至 12 月 31 日之個體綜合損益表、個體權益變動表及個體現金流量表，業經本會計師查核竣事。上開個體財務報表之編製係管理階層之責任，本會計師之責任則為根據查核結果對上開個體財務報表表示意見。

本會計師係依照會計師查核簽證財務報表規則及一般公認審計準則規劃並執行查核工作，以合理確信個體財務報告有無重大不實表達。此項查核工作包括以抽查方式獲取個體財務報告所列金額及所揭露事項之查核證據、評估管理階層編製個體財務報告所採用之會計原則及所作之重大會計評估，暨評估個體財務報告整體之表達。本會計師相信此項查核工作可對所表示之意見提供合理之依據。

依本會計師之意見，第一段所述個體財務報告在所有重大方面係依照證券發行人財務報告編製準則編製，足以允當表達美隆工業股份有限公司民國 103 年及 102 年 12 月 31 日之個體財務狀況，暨民國 103 年及 102 年 1 月 1 日至 12 月 31 日之個體財務績效與個體現金流量。


美隆工業股份有限公司民國 103 年度之個體財務報告重要會計項目明細表，主要係供補充分析之用，亦經本會計師執行第二段所述之查核程序予以查核。據本會計師之意見，該等明細表在所有重大方面與第一段所述個體財務報告相關資訊一致。

謹此報告

大中國際聯合會計師事務所


張 榕 枝

會計師



李 聰 明

會計師



金管會證期局(原財政部證期會)核准簽證字號：


金管證審字第 1030006182 號函

(90)台財證(六)第 145560 號函

中 華 民 國 1 0 4 年 3 月 3 0 日

單位：新台幣千元

代碼	資產	103.12.31		102.12.31		附註	103.12.31		102.12.31	
		金額	%	金額	%		金額	%	金額	%
11XX	流動資產									
1100	現金及約當現金	\$ 400,759	8.46	\$ 162,710	2.99	四及六-(一)	\$ 340,000	7.18	\$ 312,800	5.74
1110	透過損益按公允價值衡量的金融資產-流動	141,702	2.99	62,368	1.14	四及六-(二)	4,716	0.10	6,083	0.11
1150	應收票據淨額	17,093	0.36	6,555	0.12	四及六-(三)	694,892	14.67	578,770	10.62
1170	應收帳款淨額	517,401	10.92	590,236	10.83	四及六-(三)	52,619	1.11	71,529	1.31
1180	應收帳款-關係人淨額	2,528	0.05	6,644	0.12	四、六-(三)及七	11,496	0.24	19,668	0.36
1210	其他應收款-關係人	72,009	1.52	24	-	四及七	17,801	0.38	12,034	0.22
1220	當期所得稅資產	-	-	177	-	四及六-(十一)	-	-	-	-
130X	存貨淨額	45,852	0.97	41,060	0.75	四及六-(四)	-	-	-	-
1410	預付款項	8,953	0.19	9,423	0.17	四及六-(四)	-	-	-	-
1470	其他流動資產-其他	7,004	0.15	9,333	0.18		48,265	1.02	48,265	0.89
	流動資產合計	1,213,301	25.61	888,530	16.30		173,437	3.66	174,485	3.20
							57,283	1.21	59,280	1.09
							1,596	0.03	1,746	0.03
							280,581	5.92	283,776	5.21
							1,407,399	29.71	1,302,226	23.89
15XX	非流動資產									
1543	以成本衡量之金融資產-非流動	-	-	-	-	四及六-(五)	-	-	-	-
1550	採用權益法之投資	2,885,900	60.93	3,906,559	71.68	四及六-(六)	2,388,151	50.42	2,388,151	43.82
1600	不動產、廠房及設備	149,821	3.16	392,611	7.20	四、六-(七)及八	-	-	-	-
1760	投資性不動產淨額	396,004	8.36	159,833	2.93	四、六-(八)及八	5	-	5	-
1780	無形資產淨額	12,356	0.26	21,053	0.39	四	3,924	0.08	3,924	0.07
1840	遞延所得稅資產	79,133	1.67	81,351	1.49	四及六-(十一)	382	0.01	382	0.01
1920	存出保證金	431	0.01	431	0.01		-	-	-	-
	非流動資產合計	3,523,645	74.39	4,561,838	83.70		506,987	10.70	397,544	7.29
							97,792	2.06	97,792	1.79
							183,992	3.89	1,189,451	21.82
							148,314	3.13	70,893	1.31
							3,329,547	70.29	4,148,142	76.11
1YXX	資產總計	\$ 4,736,946	100.00	\$ 5,450,368	100.00		\$ 4,736,946	100.00	\$ 5,450,368	100.00



中華民國102年12月31日



會計主管：



董事長：

(參閱財務報表附註)



美隆實業股份有限公司
備查綜合損益表
民國103年及102年5月1日至12月31日

單位：除每股盈餘(虧損)為新台幣元外，
餘為新台幣仟元

代碼	會計科目	附註	103年度		102年度	
			金額	%	金額	%
4100	營業收入淨額	四、六-(十五)及七	\$ 2,666,936	100.00	\$ 3,152,886	100.00
5000	營業成本	七	2,442,332	91.58	2,902,174	92.05
5900	營業毛利		224,604	8.42	250,712	7.95
6000	營業費用		231,002	8.66	278,249	8.83
6100	推銷費用		92,584	3.47	90,039	2.86
6200	管理費用		83,136	3.12	114,902	3.64
6300	研究發展費用		55,282	2.07	73,308	2.33
6900	營業損失		(6,398)	(0.24)	(27,537)	(0.88)
7000	營業外收入及支出					
7010	其他收入	六-(十六)及七	24,128	0.90	12,647	0.40
7020	其他利益及損失	六-(十七)	2,035	0.08	5,284	0.17
7050	財務成本	六-(十八)	(3,766)	(0.14)	(2,612)	(0.08)
7375	採用權益法認列之子公司、關聯企業及 合資利益之份額		-	-	1,094,908	34.73
7775	採用權益法認列之子公司、關聯企業及 合資損失之份額		(199,003)	(7.46)	-	-
	營業外收入及支出合計		(176,606)	(6.62)	1,110,227	35.22
7900	稅前淨利(損)		(183,004)	(6.86)	1,082,690	34.34
7950	所得稅利益	四及六-(十一)	2,409	0.09	11,737	0.37
8200	本期淨利(損)		(180,595)	(6.77)	1,094,427	34.71
8300	其他綜合損益					
8360	確定福利計畫精算利益		2,289	0.08	4,095	0.13
8381	採用權益法認列之子公司、關聯企業及合資之其他綜合 損益之份額-國外營運機構財務報表換算之兌換差額		93,279	3.50	96,822	3.07
8399	與其他綜合損益組成部分相關之所得稅 費用	六-(十一)	(16,247)	(0.61)	(16,688)	(0.53)
	本期其他綜合損益(稅後淨額)		79,321	2.97	84,229	2.67
8500	本期綜合損益總額		\$ (101,274)	(3.80)	\$ 1,178,656	37.38
9750	基本每股盈餘(虧損)	四及六-(十三)	\$ (0.76)		\$ 4.58	
9850	稀釋每股盈餘(虧損)	四及六-(十三)			\$ 4.56	

(參閱財務報表附註及附表)

董事長：



經理人：



會計主管：





美商美商有限公司
美國紐約州紐約市

民國103年12月31日

單位：新台幣千元

項目	資本公積					保留盈餘		其他權益項目		總計
	股本	發行溢價	庫藏股票交易	合併溢價	法定盈餘公積	特別盈餘公積	未分配盈餘	國外營運機構財務報表換算之兌換差額		
民國102年1月1日餘額	\$ 2,388,151	\$ 5	\$ 3,924	\$ 382	\$ 380,311	\$ 97,792	\$ 252,718	\$ (9,469)	\$ 3,113,814	
民國101年度盈餘指撥及分配：										
法定盈餘公積	-	-	-	-	17,233	-	(17,233)	-	-	
股東現金股利—每股0.6元	-	-	-	-	-	-	(143,289)	-	(143,289)	
權益法認列被投資公司保留盈餘變動數	-	-	-	-	-	-	(1,039)	-	(1,039)	
民國102年度淨利	-	-	-	-	-	-	1,094,427	-	1,094,427	
民國102年度其他綜合損益(稅後淨額)	-	-	-	-	-	-	-	80,362	80,362	
國外營運機構財務報表換算之兌換差額	-	-	-	-	-	-	-	80,362	80,362	
確定福利之精算損益增加	-	-	-	-	-	-	3,867	-	3,867	
民國102年度綜合損益總額	-	-	-	-	-	-	1,098,294	80,362	1,178,656	
民國102年12月31日餘額	2,388,151	5	3,924	382	397,544	97,792	1,189,451	70,893	4,148,142	
民國102年度盈餘指撥及分配：										
法定盈餘公積	-	-	-	-	109,443	-	(109,443)	-	-	
股東現金股利—每股3元	-	-	-	-	-	-	(716,445)	-	(716,445)	
權益法認列被投資公司保留盈餘變動數	-	-	-	-	-	-	(876)	-	(876)	
民國103年度淨損	-	-	-	-	-	-	(180,595)	-	(180,595)	
民國103年度其他綜合損益(稅後淨額)	-	-	-	-	-	-	-	-	-	
國外營運機構財務報表換算之兌換差額	-	-	-	-	-	-	-	77,421	77,421	
確定福利之精算損益增加	-	-	-	-	-	-	1,900	-	1,900	
民國103年度綜合損益總額	-	-	-	-	-	-	(178,695)	77,421	(101,274)	
民國103年12月31日餘額	\$ 2,388,151	\$ 5	\$ 3,924	\$ 382	\$ 506,987	\$ 97,792	\$ 183,992	\$ 148,314	\$ 3,329,547	

(參閱財務報表附註及附表)



董事長：



經理人：



會計主管：

美隆工業股份有限公司

個體現金流量表

民國103年1月1日至12月31日

單位：新台幣仟元

	103年度	102年度
營業活動之現金流量：		
本期稅前淨利(損)	\$ (183,004)	\$ 1,082,690
調整項目：		
不影響現金流量之收益費損項目		
折舊費用	6,836	7,417
攤銷費用	10,583	9,467
呆帳費用轉列收入數	(721)	(2,663)
利息費用	3,766	2,612
利息收入	(11,856)	(333)
股利收入	(1,970)	(2,084)
處分及報廢不動產、廠房及設備利益淨額	-	(658)
非金融資產減損迴轉利益	-	(26)
採用權益法認列之子公司、關聯企業及合資 損失(利益)之份額	199,003	(1,094,908)
與營業活動相關之資產/負債變動數		
持有供交易之金融資產(增加)減少	(79,334)	32,182
應收票據增加	(10,538)	(2,939)
應收帳款(含催收款)減少	73,556	413,539
應收帳款-關係人減少	4,116	22,564
存貨增加	(4,792)	(30,447)
預付款項(增加)減少	470	(3,966)
其他流動資產減少	2,562	4,810
應付票據減少	(1,367)	(940)
應付帳款減少	(12,272)	(22,832)
應付帳款-關係人增加(減少)	116,122	(601,414)
其他應付款增加(減少)	(18,822)	16,275
其他流動負債增加(減少)	5,767	(5,178)
應計退休金負債增加(減少)	292	(34)
營運產生之現金流入(出)	98,397	(176,866)
收取之利息	11,638	282
收取之股利	1,970	2,084
支付之利息	(3,854)	(2,429)
支付之所得稅	(20,840)	(3,754)
退還之所得稅	177	-
營業活動之淨現金流入(出)	87,488	(180,683)
投資活動之現金流量：		
其他應收款-關係人增加	(72,000)	-
取得採用權益法之投資	(171,081)	-
取得不動產、廠房及設備	(217)	(4,389)
處分不動產、廠房及設備	-	739
取得無形資產	(1,886)	(6,555)
預付設備款減少	-	1,300
收取之股利	1,085,140	201,147
投資活動之淨現金流入	839,956	192,242
籌資活動之現金流量：		
短期借款增加	3,305,600	2,063,600
短期借款減少	(3,278,400)	(1,900,800)
存入保證金增加(減少)	(150)	1,071
發放現金股利	(716,445)	(143,289)
籌資活動之淨現金流入(出)	(689,395)	20,582
本期現金及約當現金增加數	238,049	32,141
期初現金及約當現金餘額	162,710	130,569
期末現金及約當現金餘額	\$ 400,759	\$ 162,710

(參閱財務報表附註及附表)

董事長：



經理人：



會計主管：



美隆工業股份有限公司
 個體財務報表附註
 民國 103 年及 102 年 12 月 31 日
 (金額除另予說明者外，均以新台幣仟元為單位)

一、公司沿革

本公司係依中華民國公司法及其他有關法令規定成立之營利事業，於民國62年1月奉准設立登記，並於民國86年10月經金融監督管理委員會證券期貨局(原財政部證券暨期貨管理委員會，以下簡稱證期局)核准成為股票公開發行公司，且於民國88年度經中華民國證券櫃檯買賣中心(以下稱OTC)(88)證櫃上字第36709號及證期局(88)台財證(一)第109345號函核准股票於OTC買賣，並於民國89年2月23日正式成為上櫃公司。本公司復於民國90年6月27日申請上櫃股票轉上市，並於民國90年9月17日正式於集中交易市場掛牌買賣。

本公司主要經營之業務為家用、車用、多媒體及專業用影音電子產品之設計研發及買賣。截至民國103年及102年12月31日止，本公司從業員工人數分別為126名及143名。

二、通過財務報告之日期及程序

本個體財務報告已於民國 104 年 3 月 30 日提報董事會通過。

三、新發布及修訂準則及解釋之適用

(一)尚未採用金融監督管理委員會認可之2013年版國際財務報導準則之影響：

依據金融監督管理委員會(以下簡稱「金管會」)民國103年4月3日金管證審字第1030010325號令，上市、上櫃及興櫃公司應自民國104年起全面採用經金管會認可並發布生效之2013年版國際財務報導準則(不包含國際財務報導準則第九號「金融工具」)編製財務報告，相關新發布、修正及修訂之準則及解釋彙列如下：

新發布／修正／修訂準則及解釋	IASB 發布之生效日
國際財務報導準則第1號之修正「國際財務報導準則第7號之比較揭露對首次採用者之有限度豁免」	2010年7月1日
國際財務報導準則第1號之修正「嚴重高度通貨膨脹及首次採用者固定日期之移除」	2011年7月1日
國際財務報導準則第1號之修正「政府貸款」	2013年1月1日
國際財務報導準則第7號之修正「揭露—金融資產之移轉」	2011年7月1日
國際財務報導準則第7號之修正「揭露—金融資產及金融負債之互抵」	2013年1月1日
國際財務報導準則第10號「合併財務報表」	2013年1月1日 (投資個體於2014年1月1日生效)
國際財務報導準則第11號「聯合協議」	2013年1月1日
國際財務報導準則第12號「對其他個體之權益之揭露」	2013年1月1日
國際財務報導準則第13號「公允價值衡量」	2013年1月1日
國際會計準則第1號之修正「其他綜合損益項目之表達」	2012年7月1日
國際會計準則第12號之修正「遞延所得稅：標的資產之回收」	2012年1月1日
國際會計準則第19號之修訂「員工福利」	2013年1月1日
國際會計準則第27號之修訂「單獨財務報表」	2013年1月1日
國際會計準則第32號之修正「金融資產及金融負債之互抵」	2014年1月1日
國際財務報導解釋第20號「露天礦場於生產階段之剝除成本」	2013年1月1日

經評估後本公司認為除下列各項外，適用 2013 年版國際財務報導準則將不致對個體財務報告造成重大變動：

1. 國際會計準則第 19 號「員工福利」

該準則主要修正以淨確定福利負債（資產）乘以折現率決定淨利息，並用其取代準則修訂前之利息成本及計畫資產之預期報酬、刪除精算損益得採「緩衝區法」或發生時一次列入損益之會計政策選擇，並規定精算損益應於發生時列入其他綜合損益、前期服務成本應於發生時認列為損益，不再於符合既得條件前之平均期間內按直線法分攤認列為費用，另企業係於不再能撤銷離職福利之要約或於認列相關重組成本之孰早者認列離職福利，而非僅於已明確承諾相關離職事件時，始應認列離職福利為負債及費用等。此外增加確定福利計畫之揭露規定。

經評估該準則對本公司財務狀況及財務績效並無重大影響，惟將依規定增加相關揭露。

2. 國際會計準則第 1 號「財務報表之表達」

該準則修正其他綜合損益之表達方式，將列示於其他綜合損益之項目依性質分類為「後續不重分類至損益」及「後續將重分類至損益」兩類別。該修正同時規定以稅前金額列示之其他綜合損益項目，其相關稅額應隨前述兩類別予以單獨列示。

本公司將依該準則改變綜合損益表之表達方式。

3. 國際財務報導準則第 12 號「對其他個體之權益之揭露」

該準則整合各號準則對企業所持有子公司、聯合協議、關聯企業及未納入合併財務報告之結構型個體之權益之揭露規定，並要求揭露相關資訊。

本公司將依該準則增加有關資訊之揭露。

4. 國際財務報導準則第 13 號「公允價值衡量」

該準則定義公允價值，建立公允價值衡量之架構，並規範公允價值衡量相關揭露。

經評估該準則對本公司財務狀況與財務績效無重大影響，惟將依規定增加公允價值衡量相關揭露。

(二) 國際會計準則理事會已發布但尚未經金融監督管理委員會認可之國際財務報導準則之影響：

下表彙列國際會計準則理事會已發布但尚未納入金管會認可 2013 年國際財務報導準則之新發布、修正及修訂之準則及解釋：

新發布／修正／修訂準則及解釋	IASB 發布之生效日
國際財務報導準則第 9 號「金融工具」	2018 年 1 月 1 日
國際財務報導準則第 10 號及國際會計準則第 28 號之修正「投資者與其關聯企業或合資間之資產出售或投入」	2016 年 1 月 1 日
國際財務報導準則第 10 號、第 12 號及國際會計準則第 28 號之修正「投資個體：合併報表例外規定之適用」	2016 年 1 月 1 日
國際財務報導準則第 11 號之修正「聯合營運權益之取得處理」	2016 年 1 月 1 日
國際財務報導準則第 14 號「管制遞延帳戶」	2016 年 1 月 1 日
國際財務報導準則第 15 號「來自客戶合約之收入」	2017 年 1 月 1 日

新發布／修正／修訂準則及解釋	IASB 發布之生效日
國際會計準則第 1 號之修正「揭露計畫」	2016 年 1 月 1 日
國際會計準則第 16 號及第 38 號之修正「對可接受折舊及攤銷方法之闡釋」	2016 年 1 月 1 日
國際會計準則第 16 號及第 41 號之修正「生產性植物」	2016 年 1 月 1 日
國際會計準則第 19 號之修正「確定福利計畫：員工提撥」	2014 年 7 月 1 日
國際會計準則第 27 號之修正「單獨財務報表之權益法」	2016 年 1 月 1 日
國際會計準則第 36 號之修正「非金融資產可回收金額之揭露」	2014 年 1 月 1 日
國際會計準則第 39 號之修正「衍生工具之合約更替及避險會計之繼續」	2014 年 1 月 1 日
國際財務報導解釋第 21 號「公課」	2014 年 1 月 1 日
國際財務報導準則 2012-2014 週期之年度改善	2016 年 1 月 1 日

本公司現正持續評估上述準則及解釋對本公司財務狀況與經營結果之影響，相關影響待評估完成時予以揭露。

四、重大會計政策之彙總說明

本個體財務報告之重大會計政策彙總說明如下：

(一)遵循聲明

本個體財務報告係依照「證券發行人財務報告編製準則」編製。

(二)編製基礎

除以公允價值衡量之金融工具外，本個體財務報告係依歷史成本基礎編製。歷史成本對資產而言，通常係依取得資產所支付對價之公允價值；對負債而言，通常係指承擔義務所收取之金額或為清償債務而預期將支付之金額。

本公司於編製個體財務報告時，對投資子公司係採權益法處理。為使本個體財務報告之當期損益、其他綜合損益及權益與本公司合併財務報告中歸屬於本公司業主之當期損益、其他綜合損益及權益相同，個體基礎與合併基礎下若干會計處理差異係調整「採用權益法之投資」、「採用權益法之子公司損益份額」、「採用權益法之子公司其他綜合損益份額」暨相關權益項目。

(三)資產與負債區分流動與非流動之標準

流動資產包括預期於正常營業週期中實現、或意圖將其出售或消耗；為交易目的而持有；預期於報導期間後十二個月內實現之資產；及現金或約當現金，但於報導期間後至少十二個月交換或清償負債受到限制者除外。資產不屬於流動資產者為非流動資產。流動負債包括預期於正常營業週期中清償；為交易目的而持有；預期於報導期間後十二個月內到期清償；及不能無條件將清償期限遞延至報導期間後至少十二個月之負債。負債不屬於流動負債者為非流動負債。

(四)外幣

編製本個體財務報告時，以本公司功能性貨幣-新台幣以外之貨幣（外幣）交易者，係以交易日匯率換算認列。於報導期間結束日，外幣貨幣性項目以該日即期匯率重新換算；以公允價值衡量之外幣非貨幣性項目，按決定公允價值當日之匯率重新換算；以歷史成本衡量之外幣非貨幣性項目不予重新換算。兌換差額於發生當期認列為損益。

(五) 現金及約當現金

現金及約當現金包含庫存現金、活期存款、三個月內之定期存款及可隨時轉換成定額現金，且價值變動甚小之短期並具高度流動性之投資。

(六) 存 貨

存貨以成本為入帳基礎，按加權平均法計算之，產品成本之計算，變動製造費用以實際產量分攤，固定製造費用則按生產設備之正常產能分攤，惟當實際產量與正常產能差異不大，亦得按實際產量分攤；實際產量若異常高於正常產能，則以實際產量分攤。存貨之續後衡量，採成本與淨變現價值孰低評價，淨變現價值係指估計售價減除至完工尚需投入之估計成本及完成出售所需之估計成本之餘額。比較成本與淨變現價值孰低時，係採逐項比較之。製成品之淨變現價值若預期等於或高於成本，則供該製成品生產使用之原物料將不沖減至低於成本，當原物料之價格下跌而製成品之成本超過淨變現價值時，該原物料沖減至淨變現價值。

存貨自成本沖減至淨變現價值之金額，認列為銷貨成本，於各續後期間重新衡量存貨之淨變現價值，若先前導致存貨淨變現價值低於成本之因素已消失，或有證據顯示經濟情況改變而使淨變現價值增加時，於原沖減金額之範圍內，迴轉存貨淨變現價值增加數，並認列為當期銷貨成本之減少。

(七) 採用權益法之投資

本公司採用權益法處理對子公司之投資。

子公司係指本公司具有控制之個體（含特殊目的個體）。

權益法下，原始投資依成本認列，取得日後帳面金額係隨本公司所享有之子公司損益及其他綜合損益份額與利潤分配而增減。此外，針對本公司可享有子公司其他權益之變動係按持股比例認列。

當本公司對子公司所有權權益之變動未導致喪失控制者，係作為權益交易處理。投資帳面金額與所支付或收取對價之公允價值間之差額，係直接認列為權益。

當本公司對子公司之損失份額等於或超過其在該子公司之權益（包括權益法下子公司之帳面金額及實質上屬於本公司對該子公司淨投資組成部分之其他長期權益）時，係繼續按持股比例認列損失。

取得成本超過本公司於取得日所享有子公司可辨認資產及負債淨公允價值份額之數額列為商譽，該商譽係包含於該投資之帳面金額且不得攤銷；本公司於取得日所享有子公司可辨認資產及負債淨公允價值份額超過取得成本之數額列為當期收益。

當喪失對子公司控制時，本公司係按喪失控制日之公允價值衡量其對前子公司之剩餘投資，剩餘投資之公允價值及任何處分價款與喪失控制當日之投資帳面金額之差額，列入當期損益。此外，於其他綜合損益中所認列與該子公司有關之所有金額，其會計處理係與本公司直接處分相關資產或負債所必須遵循之基礎相同。

本公司與子公司之逆流及順流交易所產生之損益，僅在與本公司對子公司權益無關之範圍內，認列於個體財務報告。

(八) 不動產、廠房及設備

用於商品生產、或供管理目的使用不動產、廠房及設備按成本減累計折舊及累計減損列示。成本包括可直接歸屬於取得資產之增額成本。

折舊係採直線法，於資產耐用年限內沖銷其成本減除殘值後之金額。折舊係按下列耐用年數計提：房屋及建築 29 至 45 年；機器設備 3 至 8 年；模具設備 2 至 3

年；試驗設備 3 至 15 年；運輸設備 5 年；其他設備 2 至 12 年。當不動產、廠房及設備之主要組成部分耐用年限不同，則視為單獨項目處理。估計耐用年限、殘值及折舊方法於報導期間結束日進行檢視，若有估計變動，其影響係推延調整。

處分或報廢不動產、廠房及設備所產生之利益或損失，係以處分價款與資產帳面金額兩者間之差額，認列為當期損益。

(九) 租賃

當租賃條款係移轉附屬所有權之幾乎所有風險與報酬予承租人，則將其分類為融資租賃；所有其他租賃則分類為營業租賃。

營業租賃之租賃收入及租賃給付按直線基礎於租賃期間內平均認列為收入及費用，除非另有其他系統化處理方式更能代表租賃經濟效益之時間型態。

融資租賃資產於原始認列時，係以租賃開始日所決定之公允價值或最低租賃給付現值兩者孰低者列為資產，並同時於資產負債表中認列融資租賃義務。

融資租賃之給付係分配予財務費用及降低租賃義務，以使按負債餘額計算之期間利率固定。財務費用認列為當期損益。

(十) 投資性不動產

本公司不動產若於報導期間結束日非供出售，亦非用於商品或勞務之生產或提供或供管理目的使用，則列為投資性不動產。

本公司之投資性不動產以原始成本為入帳基礎，後續衡量採用成本模式處理。投資性不動產中之房屋及建築物係採直線法，按估計耐用年限 29 至 45 年計提折舊。估計耐用年限、殘值及折舊方法於報導期間結束日進行檢視，若有估計變動，其影響係推延調整。

(十一) 無形資產

商譽

本公司對於民國 101 年 1 月 1 日（轉換至國際財務報導準則日）以前發生之企業合併選擇適用國際財務報導準則第一號之豁免規定，故對於該日前企業合併所產生之商譽金額，係按我國採用國際財務報導準則前之一般公認會計原則所認列之金額列示。原始認列時，係以原始成本認列為資產，後續不予攤銷，以成本減除累計減損衡量。

其他無形資產

其他單獨取得之有限耐用年限無形資產係以成本減除累計攤銷及累計減損列示。攤銷金額係依直線法按下列耐用年數計提：電腦軟體，按經濟效益或合約年限。估計耐用年限及攤銷方法於報導期間結束日進行檢視，若有估計變動，其影響係推延調整。

(十二) 減損

本公司於報導期間結束日檢視有形及無形資產之帳面金額以決定該等資產是否有減損跡象。若顯示有減損跡象，則估計資產之可回收金額以決定應認列之減損金額。倘無法估計個別資產之可回收金額，則估計該項資產所屬現金產生單位之可回收金額。若可按合理一致之基礎分攤時，共用資產亦分攤至個別之現金產生單位，否則分攤至按可以合理一致之基礎分攤之最小現金產生單位群組。

可回收金額為公允價值減出售成本與其使用價值孰高者。評估使用價值時，係將估計未來現金流量以稅前折現率加以折現，該折現率係反映現時市場對貨幣時間

價值及資產特定風險之評估。

資產或現金產生單位之帳面金額若超過其估計可回收金額，則將帳面金額調減至其可回收金額，減損損失認列為當期損益。

當減損損失於後續期間迴轉時，資產或現金產生單位之帳面金額則調增至修正後之估計可回收金額，惟增加後之帳面金額以不超過若以往年度該資產或現金產生單位未認列減損損失之情況下應有之帳面金額為限。迴轉之減損損失認列為當期損益。

商譽應每年定期進行減損測試，減損損失認列於當期損益，且不得於後續期間迴轉。

(十三) 金融工具

金融資產與金融負債原始認列時，係依公允價值衡量。原始認列時，直接可歸屬於金融資產與金融負債（除分類為透過損益按公允價值衡量之金融資產及金融負債外）取得或發行之交易成本，應從該金融資產與金融負債公允價值加計或減除。直接可歸屬於透過損益按公允價值衡量之金融資產或金融負債之交易成本，則認列為當期損益。

金融資產於來自該資產現金流量之合約權利終止，或已移轉金融資產且該資產所有權幾乎所有之風險及報酬已移轉予其他企業時，將金融資產除列。金融負債則於義務解除、取消或失效時，始將金融負債除列。

有活絡市場之金融商品，以活絡市場之公開報價為公允價值；無活絡市場之金融商品，以評價方法估計公允價值。

慣例交易金融資產之認列與除列，係採交易日會計處理。

透過損益按公允價值衡量之金融商品

透過損益按公允價值衡量之金融商品包括持有供交易之金融資產或金融負債，以及原始認列時指定為透過損益按公允價值衡量之金融資產或金融負債。

續後評價時，以公允價值衡量且公允價值變動認列為當期損益。投資後所收到之現金股利列為當期收益。金融商品除列時，出售所得價款或支付金額與帳面價值之差額認列為當期損益。

衍生性商品未能符合避險會計者，係分類為持有供交易之金融資產或金融負債。公允價值為正值時，列為金融資產；公允價值為負值時，列為金融負債。

以成本衡量之金融商品

係無活絡市場報價且公允價值無法可靠衡量之權益工具投資，及與此類無公開報價之權益工具連動且須以交付該等權益工具交割之衍生工具，應以成本衡量。

若有減損之客觀證據，則認列減損損失，此減損損失嗣後不得迴轉。

應收款

係無活絡市場公開報價，且具固定或可決定付款金額之非衍生金融資產。以有效利息法之攤銷後成本衡量。

於資產負債表日以個別基礎及組合基礎評估應收款項之減損跡象，當有客觀證據顯示，應收款項因原始認列後發生之單一或多項事件，致使應收款項之估計未來現金流量受影響者，該應收款項視為已減損。若經個別評估未有減損，另再以過去收款經驗及延遲付款變動情形評估應收款項整體可能減損。

認列之減損金額為帳面價值與預期未來現金流量以原始有效利率折現後金額之差額，並藉由備抵科目調整，減損金額認列為當期損益，若後續期間減損金額減少，而該減少明顯與認列減損後發生之事件有關，則迴轉先前認列之減損金額，惟

該迴轉不應使資產帳面金額大於未認列減損情況下之攤銷後成本，迴轉之金額認列為當期損益。

當應收款項實際無法回收時，則沖抵備抵評價科目。原先已沖銷而後續回收之款項係貸記備抵評價科目。備抵評價科目帳面金額之變動認列為呆帳損失。

(十四) 負債準備

本公司因過去事件負有現時義務（法定或推定義務），且很有可能須清償該義務，並對該義務金額能可靠估計時，認列負債準備。認列為負債準備之金額係考量義務之風險及不確定性，而為報導期間結束日清償義務所須支出之最佳估計。若負債準備係以清償該現時義務之估計現金流量衡量，其帳面金額係為該等現金流量之現值。

(十五) 收入認列

收入係按已收或應收對價之公允價值衡量，並扣除估計之客戶退貨、折扣及其他類似之折讓。

1. 商品之銷售

本公司係於下列條件完全滿足時認收入：(1)已經將商品所有權之重大風險及報酬移轉予買方；(2)對於已經出售之商品既不持續參與管理，亦未維持有效控制；(3)收入金額能可靠衡量；(4)與交易有關之經濟效益很有可能流入；及(5)與交易有關之已發生或將發生之成本能可靠衡量。

銷貨收入之對價為一年期以內之應收款時，其公允價值與到期值差異不大且交易量頻繁，則不按設算利率計算公允價值。

2. 其他

租金收入係按直線基礎於租賃期間內認列為收入。

投資所產生之股利收益係於股東收款之權利確立時認列，惟前提係與交易有關之經濟效益很有可能流入本公司，且收益金額能可靠衡量。

利息收入係依時間之經過按流通在外本金與所適用之有效利率採應計基礎認列。

(十六) 退休福利成本

本公司對正式聘用員工訂有退休辦法，並按月提撥退休金；依該辦法規定，員工退休金之支付係依據服務年資及退休時前六個月平均薪資計算。並就實付薪資總額 2% 按月提撥勞工退休準備金以勞工退休準備金監督委員會名義繳存台灣銀行。實際支付員工退休金時，先由勞工退休準備金支付，倘有不足，則以當年度費用列支。惟自民國 94 年 7 月 1 日起勞工退休金條例實施，本公司員工選擇適用勞工退休新制者，改依固定薪資 6% 按月提撥勞工退休金存入勞保局員工個人帳戶。

屬確定提撥計畫者，係於員工提供服務期間，就應提撥之退休金數額認列為當期費用；屬確定福利退休計畫者，則按精算結果認列退休金成本。精算損益係於發生期間立即全數認列，並列入綜合損益表之其他綜合損益項下。

(十七) 股份基礎給付協議

本公司之股份基礎給付交易，於取得商品或勞務時，認列為商品或勞務之成本，並於消耗或出售時認列為費用。股份基礎給付交易有三種交割方式，包括權益交割、現金交割以及得選擇權益或現金交割。本公司於民國 101 年 1 月 1 日（轉換

至國際財務報導準則日)前既得之權益工具，選擇適用國際財務報導準則第一號之豁免。

(十八)所得稅

所得稅費用包括當期及遞延所得稅，除直接計入權益或認列於其他綜合損益項目之相關所得稅外，認列於當期損益。

當期所得稅係以當年度課稅所得為基礎，按報導期間結束日已立法或已實質性立法之稅率計算。以前年度所得稅估計之調整，列入調整年度之所得稅費用。

未分配盈餘加徵稅額列為股東會決議年度之所得稅費用。

遞延所得稅係就資產及負債之課稅基礎與其帳面金額間之暫時性差異予以計算認列。原始認列商譽產生之應課稅暫時性差異亦不認列遞延所得稅負債。遞延所得稅係以暫時性差異預期迴轉時適用之稅率衡量，並根據報導日已立法或實質性立法之稅率為基礎。

遞延所得稅資產及負債僅於當期所得稅資產及負債之抵銷具有法定執行權，且其屬同一納稅主體並由相同稅捐機關課徵時為限；或是屬不同納稅主體，惟其意圖以淨額結清當期所得稅負債及資產，或其所得稅負債及資產將同時實現者，方可予以互抵。

對於未使用之課稅損失、所得稅抵減以及可減除之暫時性差異，在很有可能未來課稅所得可供使用之範圍內，認列為遞延所得稅資產，並於每一報導期間結束日重新檢視及調整遞延所得稅資產帳面金額。

(十九)每股盈餘(虧損)

基本每股盈餘(虧損)係以本期淨利(損)除以發行在外加權平均股數計算之，惟盈餘轉增資或資本公積轉增資者，或因減資彌補虧損而減少者，則按增資及減資比例追溯調整。稀釋每股盈餘計算方式與基本每股盈餘相同，惟係於調整所有潛在稀釋普通股之影響後計算之。

(二十)員工分紅及董監事酬勞

員工分紅及其所產生之負債，係來自員工為公司提供勞務，對員工分紅成本之認列，應視為費用。公司對員工分紅之預期成本，應於其具法律義務(或推定義務)且可合理估計該負債金額時，予以認列。

本公司之員工分紅金額依章程之規定提列，於員工提供勞務之會計期間依所訂之百分比，估計員工分紅可發放之金額，並認列為費用。次年度股東會決議若有變動，則依會計估計變動處理，列為次年度損益。

有關董監事酬勞之會計處理，比照員工分紅規定辦理。

(二十一)營運部門報導

營運部門係本公司之組成單位，從事可能獲得收入並發生費用(包括與本公司內其他組成單位間交易所產生之收入與費用)之經營活動。營運部門之營運結果定期由營運決策者複核，以制定分配予該部門資源之決策，並評估該部門之績效，同時具個別分離之財務資訊。

五、重大會計判斷、估計及假設不確定性之主要來源

本公司之個體財務報表受會計政策、會計假設及估計之影響，管理階層於編製個體財務報表時必須作出適當之專業判斷。

本公司之假設及估計係根據相關國際財務報導準則規定所為之最佳估計。估計與假設係基於過去經驗與其他相關因素，惟實際結果可能與估計及假設有所不同。

估計與假設均持續予以檢視。若估計之修正僅影響當期，則於會計估計修正當期認列。若估計之修正同時影響當期及未來期間，則於估計修正當期及未來期間認列。

以下係有關未來所作主要假設之資訊，以及於財務報導結束日估計不確定性之其他主要來源，該等假設及估計具有導致資產及負債帳面金額於下一年度有重大調整之風險。

(一) 收入認列

銷貨收入原則上係於獲利過程完成時認列，相關退貨及折讓負債準備係依歷史經驗及其他已知原因估計，於產品出售當期認列為銷貨收入之減項，且本公司定期檢視估計之合理性。

截至民國 103 年及 102 年 12 月 31 日止，本公司認列之退貨及折讓負債準備均為 0 仟元。

(二) 資產減損評估（商譽除外）

資產減損評估過程中，本公司需依賴主觀判斷，包含辨認現金產生單位及依據資產使用模式及產業特性，決定現金產生單位之可回收金額，任何由於經濟狀況之變遷或公司策略所帶來的估計改變均可能在未來造成重大減損。

本公司民國 103 年及 102 年度認列之資產減損損失均為 0 仟元。

(三) 遞延所得稅資產

遞延所得稅資產係於未來很有可能有足夠之課稅所得供可減除暫時性差異使用時方予以認列。評估遞延所得稅資產之可實現性時須依據管理階層之重大會計判斷、估計及假設。任何關於全球經濟環境、產業環境的變遷及法令的改變，均可能引起遞延所得稅資產之重大調整。

截至民國 103 年及 102 年 12 月 31 日止，本公司認列之遞延所得稅資產分別為 79,133 仟元及 81,351 仟元。

(四) 存貨評價

由於存貨係以成本與淨變現價值孰低評價，本公司必須運用判斷及估計決定財務報導期間結束日存貨之淨變現價值。此存貨評價主要係依據未來特定期間內之產品需求及歷史經驗為估計基礎，故可能因為產業環境變遷、市場競爭或過時陳舊而產生重大變動。

截至民國 103 年及 102 年 12 月 31 日止，本公司存貨之帳面金額分別為 45,852 仟元及 41,060 仟元。

(五) 應計退休金負債之計算

計算確定福利義務之現值時，本公司必須運用判斷及估計以決定財務報導期間結束日之相關精算假設，包含折現率及計畫資產之預期報酬率等。任何精算假設之變動，均可能會重大影響本公司確定福利義務之金額。

截至民國 103 年及 102 年 12 月 31 日止，本公司應計退休金負債之帳面金額分別為 57,283 仟元及 59,280 仟元。

(六) 金融工具評價

本公司應收款項之評價，係根據客戶之授信品質及帳款收回情形，並參酌過去實際發生呆帳經驗，以進行可收回應收款項之評估及備抵呆帳估計。若預期未來收取之現金與原先估計不同，該差額將對估計有所改變之年度應收款項及備抵呆帳帳面金額構成影響。

截至民國 103 年及 102 年 12 月 31 日止，應收款項(含催收款項)之帳面金額分別為 537,022 仟元(已扣除備抵呆帳 8,363 仟元)及 603,435 仟元(已扣除備抵呆帳 9,084 仟元)。

(七) 員工紅利及董監事酬勞

本公司係以估計全年度稅前淨利，考量所得稅率、法定盈餘公積及特別盈餘公積等因素後，以章程所定之成數為基礎估列財務報導期間結束日之應付員工紅利及董監酬勞，截至民國 103 年及 102 年 12 月 31 日止，本公司帳列之應付員工紅利及董監酬勞合計金額分別為 19,700 仟元及 39,399 仟元。

六、重要會計項目之說明

(一) 現金及約當現金

	103. 12. 31	102. 12. 31
庫存現金	\$ 475	\$ 294
支票存款	839	870
活期存款	220,970	117,230
定期存款(3個月以內)	178,475	44,316
列報於資產負債表之金額	400,759	162,710
減：銀行透支	-	-
列報於現金流量表之金額	\$ 400,759	\$ 162,710

上項現金及約當現金均未提供質押或限制用途。

(二) 透過損益按公允價值衡量之金融資產-流動

	103. 12. 31	102. 12. 31
上市櫃股票	\$ 66,183	\$ 62,368
開放型基金	75,519	-
合計	\$ 141,702	\$ 62,368

(三) 應收款項淨額

	103. 12. 31	102. 12. 31
應收票據	\$ 17,093	\$ 6,555
減：備抵呆帳	-	-
淨額	\$ 17,093	\$ 6,555

	103. 12. 31	102. 12. 31
應收帳款	\$ 525,195	\$ 597,651
應收帳款—關係人(附註七)	2,528	6,644
合計	527,723	604,295
減：備抵呆帳	(7,794)	(7,415)
淨額	\$ 519,929	\$ 596,880

	103. 12. 31	102. 12. 31
催收款項	\$ 569	\$ 1,669
減：備抵呆帳	(569)	(1,669)
淨 額	\$ -	\$ -

本公司對商品銷售之平均授信期間為 60-90 天，應收票據及帳款均不予計息。

未減損應收款項之帳齡分析如下：

	103. 12. 31	102. 12. 31
未逾期亦未減損	\$ 19,621	\$ 13,199

已減損應收款項之帳齡分析如下：

	103. 12. 31	102. 12. 31
未逾期已減損	\$ 400,392	\$ 444,179
已逾期已減損		
30 天以內	107,069	119,805
31 至 60 天	8,701	18,799
61 天以上	9,602	16,537
合 計	\$ 525,764	\$ 599,320

備抵呆帳(含催收款)變動如下：

	103 年度			102 年度		
	個別評估 減損損失	整體評估 減損損失	合計	個別評估 減損損失	整體評估 減損損失	合計
期初餘額	\$ 1,669	\$ 7,415	\$ 9,084	\$ 1,270	\$ 10,477	\$ 11,747
本期減損增加	-	-	-	-	-	-
本期減損減少	(1,100)	379	(721)	399	(3,062)	(2,663)
期末餘額	\$ 569	\$ 7,794	\$ 8,363	\$ 1,669	\$ 7,415	\$ 9,084

(四)存貨淨額

	103. 12. 31	102. 12. 31
原 料	\$ -	\$ 73,335
製 成 品	-	28,925
在製品及半成品	-	42,572
商 品	178,371	36,927
合 計	178,371	181,759
減：備抵存貨跌價及呆滯損失	(132,519)	(140,699)
淨 額	\$ 45,852	\$ 41,060

認列為銷貨成本之存貨相關費損明細為：

	103 年度	102 年度
存貨跌價及呆滯回升利益	\$ (8,180)	\$ (1,656)

存貨淨變現價值產生回升利益之原因係前期已提列備抵跌價及呆滯損失之存貨已於本期出售。

(五) 以成本衡量之金融資產-非流動

被投資公司名稱	持有股數	帳列金額	持有比例
<u>103. 12. 31</u>			
以成本衡量之金融資產：			
— 不具公開報價			
積智日通卡股份有限公司	410,080	\$ 17,115	0.87%
SAFARI	2,500,000	6,527	-
DIMAGIC	200	12,289	1.45%
合 計		35,931	
減：累計減損		(35,931)	
淨 額		\$ -	
<u>102. 12. 31</u>			
以成本衡量之金融資產：			
— 不具公開報價			
積智日通卡股份有限公司	410,080	\$ 17,115	0.87%
SAFARI	2,500,000	6,527	-
DIMAGIC	200	12,289	1.45%
合 計		35,931	
減：累計減損		(35,931)	
淨 額		\$ -	

截至民國 103 年及 102 年 12 月 31 日止，上述以成本衡量之金融資產均已減損，已認列累計減損合計均為 35,931 仟元。

(六) 採用權益法之投資

被投資公司名稱	持有股數	帳列金額	持有比例
<u>103. 12. 31</u>			
採用權益法之投資：			
— 不具公開報價			
美隆國際有限公司	114,676,493	\$ 675,022	100.00%
FINE STATION LIMITED	5,362,000	308,254	60.51%
MAKINGO DEVELOPMENT CORP.	25,185,000	1,533,215	100.00%
加爾發半導體股份有限公司	7,125,088	31,323	20.47%
美川國際光電有限公司	31,137,010	3,859	91.85%
隆成發投資股份有限公司	32,200,000	346,430	70.00%
蘇州悅泰商貿有限公司	-	17,239	100.00%
合心科技股份有限公司	385,714	25,135	35.06%
深圳美旺音響科技有限公司	-	1,444	100.00%
合 計		2,941,921	
減：累計減損		(56,021)	
淨 額		\$ 2,885,900	
<u>102. 12. 31</u>			
採用權益法之投資：			
— 不具公開報價			
美隆國際有限公司	75,480,150	\$ 591,820	100.00%
FINE STATION LIMITED	5,362,000	294,030	60.51%
MAKINGO DEVELOPMENT CORP.	25,185,000	1,478,049	100.00%
加爾發半導體股份有限公司	7,125,088	31,323	20.47%

(接次頁)

(承前頁)

美川國際光電有限公司	31,137,010	3,419	91.85%
隆成發投資股份有限公司	32,200,000	1,533,082	70.00%
蘇州悅泰商貿有限公司	-	5,726	100.00%
合心科技股份有限公司	385,714	25,131	35.06%
合計		3,962,580	
減：累計減損		(56,021)	
淨額		<u>\$ 3,906,559</u>	

1. 投資公司對被投資公司具有控制能力時，構成母子公司關係。本公司編製民國 103 及 102 年度合併財務報表時，已將所有子公司納入。其投資損益之認列除 103 年之美川國際光電有限公司、蘇州悅泰商貿有限公司、合心科技股份有限公司及深圳美旺音響科技有限公司、102 年之美川國際光電有限公司、蘇州悅泰商貿有限公司及合心科技股份有限公司，因其對本公司財務報表之允當表達並無重大影響，故係依該公司自行結算之同期間財務報表認列投資損益外，餘均依據被投資公司同期間經會計師查核簽證之財務報表評價計算。
2. 本公司 103 年及 102 年 12 月 31 日持有 FINE STATION LTD. 股權均達 60.51%，而美隆國際有限公司持有 FINE STATION LTD. 股權均達 39.49%，綜合持股比例均達 100.00%。
3. 本公司採權益法之長期股權投資—加爾發半導體股份有限公司，其投資損益之認列係依據該公司經會計師查核之同期間財務報表計算，本公司對加爾發半導體股份有限公司並未另外承擔法定、推定責任或代其支付款項，投資之權益僅調減至零，103 及 102 年度認列之投資損失均為 0 仟元。
4. MAKINGO DEVELOPMENT CORP. 103 年度未依持股比例增資轉投資之株式會社微酸性電解水研究所及 102 年度未依持股比例增資轉投資之 AUDIOXPERTS INC.，使享有權益變動而減少保留盈餘，本公司依持股比例認列 MAKINGO DEVELOPMENT CORP. 保留盈餘變動數金額分別為(876)仟元及(1,039)仟元。
5. 截至民國 103 年及 102 年 12 月 31 日止，除上述採權益法之長期股權投資—加爾發半導體股份有限公司及合心科技股份有限公司因評估其可回收價值小於帳面價值，已認列累計減損損失合計均為 56,021 仟元外，餘均無減損情形。

(七)不動產、廠房及設備

不動產、廠房及設備之明細及期初金額與期末餘額之調節如下：

	土地	房屋及建築	機器設備	模具設備	試驗設備	運輸設備	其他設備	合計
成本								
102.12.31 餘額	\$ 347,304	\$ 58,034	\$ 20,146	\$ 8,497	\$ 36,672	\$ 8,976	\$ 70,182	\$ 549,811
本期增添	-	1,257	-	-	280	178	2,674	4,389
本期處分	-	-	(72)	(2,942)	(471)	(2,696)	(18,634)	(24,815)
轉入投資性不動產	(2,894)	(1,821)	-	-	-	-	-	(4,715)
預付設備款轉入	-	-	-	-	553	-	-	553
103.12.31 餘額	<u>344,410</u>	<u>57,470</u>	<u>20,074</u>	<u>5,555</u>	<u>37,034</u>	<u>6,458</u>	<u>54,222</u>	<u>525,223</u>
本期增添	-	-	-	-	217	-	-	217
轉入投資性不動產	(236,062)	(404)	-	-	-	-	-	(236,466)
103.12.31 餘額	<u>\$ 108,348</u>	<u>\$ 57,066</u>	<u>\$ 20,074</u>	<u>\$ 5,555</u>	<u>\$ 37,251</u>	<u>\$ 6,458</u>	<u>\$ 54,222</u>	<u>\$ 288,974</u>

(接次頁)

(承前頁)

累計折舊

102.1.1 餘額	\$ -	\$ 23,599	18,162	5,269	30,015	6,991	58,063	142,099
本期提列	-	1,670	-	-	1,045	763	3,883	7,361
本期處分	-	-	(46)	(2,942)	(472)	(2,640)	(18,634)	(24,734)
轉入投資性不動產	-	(385)	-	-	-	-	-	(385)
102.12.31 餘額	-	24,884	18,116	2,327	30,588	5,114	43,312	124,341
本期提列	-	1,476	-	-	1,002	747	3,316	6,541
103.12.31 餘額	\$ -	\$ 26,360	\$ 18,116	\$ 2,327	\$ 31,590	\$ 5,861	\$ 46,628	\$ 130,882

累計減損

102.1.1 餘額	\$ -	\$ -	\$ 1,984	\$ 3,228	\$ 2,067	\$ -	\$ 1,018	\$ 8,297
本期處分	-	-	(26)	-	-	-	-	(26)
102.12.31 餘額	-	-	1,958	3,228	2,067	-	1,018	8,271
本期處分	-	-	-	-	-	-	-	-
103.12.31 餘額	\$ -	\$ -	\$ 1,958	\$ 3,228	\$ 2,067	\$ -	\$ 1,018	\$ 8,271

帳面金額

102.12.31	\$ 344,410	\$ 32,586	\$ -	\$ -	\$ 4,379	\$ 1,344	\$ 9,892	\$ 392,611
103.12.31	\$ 108,348	\$ 30,706	\$ -	\$ -	\$ 3,594	\$ 597	\$ 6,576	\$ 149,821

1. 本公司建築物之重大組成部分主要有廠房主建物及其他等，並按其耐用年限 29 至 45 年予以計提折舊。
2. 上項不動產、廠房及設備提供抵押情形請參閱財務報表附註八。
3. 本公司部份設備經評估已無可回收價值，故提列減損損失。

(八)投資性不動產淨額

投資性不動產之明細及期初金額與期末餘額之調節如下：

	土地	房屋及建築	成本合計	累計折舊	淨額
102.1.1 餘額	\$ 148,697	\$ 15,187	\$ 163,884	\$ 8,325	\$ 155,559
折舊提列	-	-	-	56	(56)
重分類	2,894	1,821	4,715	385	4,330
102.12.31 餘額	151,591	17,008	168,599	8,766	159,833
折舊提列	-	-	-	295	(295)
重分類	236,062	404	236,466	-	236,466
103.12.31 餘額	\$ 387,653	\$ 17,412	\$ 405,065	\$ 9,061	\$ 396,004

1. 上項投資性不動產以先前一般公認會計原則之重估價值作為重估價日之認定成本，認列後之衡量係採成本模式。
2. 上項投資性不動產於 103 年 3 月 31 日之公允價值為 842,528 仟元，係依據外部獨立專業鑑價公司於民國 103 年 4 月 11 日及 4 月 12 日所出具之鑑價報告評價結果，該評價係採用比較法、土地開發分析法及收益法。另本公司管理階層評估，投資性不動產 103 年 12 月 31 日之公允價值較 103 年 3 月 31 日並無重大變動，有關上述投資性不動產並無減損情形。
3. 上項投資性不動產於民國 103 及 102 年度認列之租金收入分別為 4,945 仟元及 4,520 仟元，產生租金收入投資性不動產之直接營運費用分別為 966 仟元及 890 仟元。

4. 上項投資性不動產提供抵押情形請參閱財務報表附註八。

(九)短期借款

其明細如下：

借款性質	借款金額	期末利率	最後到期日	擔保品
<u>103.12.31</u>				
信用借款	\$ 130,000	1.30%-1.32%	104.03.06	-
擔保借款	210,000	1.30%	104.01.23	土地及建物
合計	<u>\$ 340,000</u>			
<u>102.12.31</u>				
信用借款	\$ 100,000	1.30%-1.31%	103.03.11	-
擔保借款	212,800	1.30%	103.01.10	土地及建物
合計	<u>\$ 312,800</u>			

(十)員工退休金

1. 本公司根據勞動基準法及勞工退休金條例之規定，對正式聘用員工訂有退休辦法。

(1)確定福利計畫

本公司職工退休辦法規定退休金之給與標準採分段式給付，工作年資前十五年每滿一年給予二個基數，第十六年起每滿一年給予一個基數。另退休金基數，依前二項合併計算，最高以四十五個基數為限；且退休金基數之計算，以核准退休前六個月平均工資所得為準。並自76年8月起遵照勞動基準法規定依每月薪資總額百分之二提撥勞工退休準備金，並以勞工退休準備金監督委員會名義存入臺灣銀行運用生息。

(2)確定提撥計畫

民國94年7月1日起，勞工退休金條例開始實施，本公司員工選擇適用新制退休金者，按勞工退休金條例提撥固定薪資6%於勞保局員工帳戶。

2. 本公司確定福利計畫之精算假設、認列之費用、確定福利義務之組成、確定福利義務現值之變動、確定福利計畫資產公允價值之變動、及計畫資產公允價值之組成百分比暨確定福利義務現值、計畫資產公允價值及其經驗調整分別列示如下：

(1)確定福利計畫之精算假設

	103.12.31	102.12.31
折現率	1.60%	1.70%
退休基金資產預期報酬率	1.60%	1.70%
薪資調整率	2.00%	2.00%

本公司之確定福利計畫之主要精算假設說明如下：

- 折現率：係根據與退休金負債存續期間相同之政府公債利率決定。
- 計畫資產預期報酬：參考與退休金負債有效存續期間相同之政府公債利率決定，故等同折現率。
- 未來薪資增加率：係考量通貨膨脹、員工年資、升遷及其他相關因素，並參考過去薪資調幅水準而決定。

(2)本公司之確定福利計畫於民國 103 年及 102 年度認列為當期費用者分別為 1,216 仟元及 993 仟元。

(3)確定福利義務之組成(帳列應計退休金負債)

	103.12.31	102.12.31
確定福利義務現值	\$ 66,957	\$ 69,427
計畫資產公允價值	(9,674)	(10,147)
計畫(剩餘)短絀	57,283	59,280
前期服務成本未攤銷餘額	-	-
已認列確定福利義務	<u>\$ 57,283</u>	<u>\$ 59,280</u>

(4)確定福利義務現值之變動

	103 年度	102 年度
期初確定福利義務	\$ 69,427	\$ 72,407
當期服務成本	285	287
利息成本	1,065	789
精算損(益)	(2,201)	(4,056)
福利支付	(1,619)	-
期末確定福利義務	<u>\$ 66,957</u>	<u>\$ 69,427</u>

(5)確定福利計畫資產公允價值之變動

	103 年度	102 年度
期初計畫資產公允價值	\$ 10,147	\$ 8,998
計畫資產預期報酬	133	83
雇主提撥	924	1,027
精算(損)益	89	39
福利支付	(1,619)	-
期末計畫資產公允價值	<u>\$ 9,674</u>	<u>\$ 10,147</u>

(6)計畫資產公允價值之組成百分比

	103.12.31	102.12.31
銀行存款	100%	100%
股票	-	-
債券	-	-
權益工具	-	-

(7)確定福利義務現值、計畫資產公允價值及其經驗調整

	103 年度	102 年度
確定福利義務現值	\$ 66,957	\$ 69,427
計畫資產公允價值	(9,674)	(10,147)
計畫(剩餘)短絀	\$ 57,283	\$ 59,280
計畫負債之經驗調整	\$ (2,201)	\$ (4,056)
計畫資產之經驗調整	<u>\$ 89</u>	<u>\$ 39</u>

3. 本公司之確定提撥計畫於民國 103 及 102 年度認列為當期費用者分別為 4,607 仟元及 4,966 仟元。截至民國 103 年及 102 年 12 月 31 日止尚未支付金額分別為 850 仟元及 878 仟元，該金額已於報導期間結束日後支付。

(十一) 所得稅

本公司民國 103 年及 102 年度營利事業所得稅稅率均為 17%，所得基本稅額稅率均為 12%，遞延所得稅資產及負債之相關資訊暨所得稅費用與應付所得稅之調節說明如下：

1. 遞延所得稅資產與負債之組成及其變動分析如下：

	103 年度			
	期初餘額	認列於損益	認列於其他 綜合損益	期末餘額
暫時性差異：				
未實現存貨跌價損失	\$ 23,917	\$ (1,391)	\$ -	\$ 22,526
金融資產減損損失	8,830	-	-	8,830
不動產、廠房及設備減損損失	222	(125)	-	97
呆帳損失超限	488	6	-	494
提撥退休金超限	10,679	50	-	10,729
長期投資採權益法認列投資 損失	34,359	(8)	-	34,351
長期投資取得成本與股權淨 值差異	2,106	-	-	2,106
國外營運機構財務報表換算 之兌換差額	(14,520)	-	(15,858)	(30,378)
未實現兌換利益	(608)	476	-	(132)
海外長期投資取得成本與股 權淨值差異	(1,090)	-	-	(1,090)
長期投資採權益法認列投資 利益	(158,039)	16,819	-	(141,220)
確定福利之精算利益	(228)	-	(389)	(617)
研究發展支出之所得稅抵減	750	(750)	-	-
遞延所得稅利益(費用)		\$ 15,077	\$ (16,247)	
遞延所得稅負債淨額	\$ (93,134)			\$ (94,304)
表達於資產負債表之資訊：				
遞延所得稅資產	\$ 81,351			\$ 79,133
遞延所得稅負債	\$ 174,485			\$ 173,437

	102 年度			
	期初餘額	認列於損益	認列於其他 綜合損益	期末餘額
暫時性差異：				
未實現存貨跌價損失	\$ 24,187	\$ (270)	\$ -	\$ 23,917
金融資產減損損失	9,510	(680)	-	8,830
不動產、廠房及設備減損損失	408	(186)	-	222

(接次頁)

(承前頁)

呆帳損失超限	219	269	-	488
提撥退休金超限	10,685	(6)	-	10,679
長期投資採權益法認列投資 損失	32,131	2,228	-	34,359
長期投資取得成本與股權淨 值差異	2,106	-	-	2,106
國外營運機構財務報表換算 之兌換差額	1,940	-	(16,460)	(14,520)
未實現兌換利益	(25)	(583)	-	(608)
海外長期投資取得成本與股 權淨值差異	(1,090)	-	-	(1,090)
長期投資採權益法認列投資 利益	(200,163)	42,124	-	(158,039)
確定福利之精算利益	-	-	(228)	(228)
研究發展支出之所得稅抵減	12,214	(11,464)	-	750
遞延所得稅利益(費用)		<u>\$ 31,432</u>	<u>\$ (16,688)</u>	
遞延所得稅負債淨額	<u>\$ (107,878)</u>			<u>\$ (93,134)</u>
表達於資產負債表之資訊：				
遞延所得稅資產	<u>\$ 93,400</u>			<u>\$ 81,351</u>
遞延所得稅負債	<u>\$ 201,278</u>			<u>\$ 174,485</u>

2. 未認列為遞延所得稅資產及負債之項目：

	103. 12. 31	102. 12. 31
未認列為遞延所得稅資產		
暫時性差異	<u>\$ 14,178</u>	<u>\$ 14,178</u>

3. 認列於損益之所得稅：

A. 當期認列於損益之所得稅費用組成如下：

	103 年度	102 年度
當期所得稅費用	\$ 12,659	\$ 19,695
以前年度之當期所得稅調整	9	-
遞延所得稅利益	(15,077)	(31,432)
認列於損益之所得稅利益	<u>\$ (2,409)</u>	<u>\$ (11,737)</u>

B. 當期會計所得與認列於損益之所得稅費用及期末應付所得稅調節如下：

	103 年度	102 年度
稅前淨利	<u>\$ (183,004)</u>	<u>\$ 1,082,690</u>
稅前淨利依法定稅率計算之稅額	\$ (31,111)	\$ 184,057
永久性差異		
— 採用權益法認列之損益	17,019	(205,144)
— 已實現之投資利益	-	8,854
— 其他	(936)	(2,677)

(接次頁)

(承前頁)

暫時性差異

—未實現兌換(損)益	476	(583)
—存貨跌價呆滯損失	(1,391)	(270)
—退休金超限	50	(6)
—備抵呆帳超限	6	269
—不動產、廠房及設備減損迴轉	(125)	(186)
—金融資產減損損失	-	(680)
—採用權益法認列之損益	16,811	19,010
—已實現之投資利益	-	25,342
投資抵減	(750)	(8,291)
未分配盈餘加徵 10%稅款	12,610	-
當期所得稅費用	<u>\$ 12,659</u>	<u>\$ 19,695</u>

	103. 12. 31	102. 12. 31
應計所得稅(當期所得稅)	\$ 12,659	\$ 19,695
加：期初應付所得稅	19,491	3,727
本期退稅	177	-
減：暫繳及扣繳稅款	(1,163)	(27)
繳納應付所得稅	(19,668)	(3,727)
期末應退所得稅	-	(177)
期末應付所得稅	<u>\$ 11,496</u>	<u>\$ 19,491</u>

分別帳列如下：

	103. 12. 31	102. 12. 31
當期所得稅負債	\$ 11,496	\$ 19,668
當期所得稅資產	-	(177)
淨 額	<u>\$ 11,496</u>	<u>\$ 19,491</u>

4. 認列於其他綜合損益之所得稅：

	103 年度	102 年度
國外營運機構財務報表換算之 兌換差額	\$ (15,858)	\$ (16,460)
確定福利之精算損益	(389)	(228)
合 計	<u>\$ (16,247)</u>	<u>\$ (16,688)</u>

5. 所得稅核定情形：

本公司截至民國 100 年度止之營利事業所得稅結算申報書，業經稅捐稽徵機關核定在案。

6. 兩稅合一相關資訊：

	103. 12. 31	102. 12. 31
股東可扣抵稅額帳戶餘額	<u>\$ 11,154</u>	<u>\$ 8,530</u>

	103 年度(預計)	102 年度(實際)
預計(實際)盈餘分配之稅額 扣抵比率	<u>-</u>	<u>2.46%</u>

7. 未分配盈餘相關資訊：

	103. 12. 31	102. 12. 31
86 年度以前	\$ -	\$ -
87 年度以後	183,992	1,189,451
合計	\$ 183,992	\$ 1,189,451

(十二)股東權益

1. 減少股本

本公司經 101 年 10 月 12 日董事會決議辦理庫藏股註銷，並授權董事長訂定同年 12 月 10 日為庫藏股註銷減資基準日，減資後之實收股本為 2,388,151 仟元，分為 238,815 仟股，每股面額 10 元。是項減資案業於 102 年 1 月 3 日奉經濟部核准變更登記在案。

2. 資本公積

依民國 101 年 1 月 4 日修正之公司法規定，資本公積係指公司與股東間之股本交易所產生之溢價，包括發行股票溢價、受領贈與及其他依一般公認會計原則產生者等，且除於盈餘公積填補虧損仍有不足時，得彌補該項虧損，及依股東會決議以已實現之資本公積撥充資本或發放現金股利外，不得移作他用。另依「發行人募集與發行有價證券處理準則」規定，得撥充資本之資本公積每年撥充之金額，不得超過實收資本額百分之十。

3. 法定盈餘公積

依民國 101 年 1 月 4 日修正之公司法規定，公司於分派盈餘時，應就稅後純益提列百分之十為法定盈餘公積直至股本總額為止。法定盈餘公積依法僅供彌補虧損，當公司無虧損時，得經股東會同意，以法定公積發給新股或現金，惟以該項公積超過實收資本額百分之二十五之部份為限。

4. 特別盈餘公積

依金管會規定，上市櫃公司應就帳列股東權益減項淨額計提特別盈餘公積，嗣後股東權益減項數額有減少時，得將多餘特別盈餘公積轉回未分配盈餘。另依金管會於民國 101 年 4 月 6 日發布之金管證發字第 1010012865 號函令規定，首次採用 IFRSs 時，應就帳列股東權益項下之未實現重估增值及累積換算調整數(利益)，因選擇適用國際財務報導準則第一號豁免項目而轉入保留盈餘部分，分別提列相同數額之特別盈餘公積；嗣後因使用、處分或重分類相關資產時，得就原提列特別盈餘公積之比例予以迴轉分派盈餘。

5. 盈餘分配

- A. 本公司章程規定，年度決算如有盈餘，於依法繳納一切稅捐及彌補以前年度虧損後，應先提百分之十法定盈餘公積，但法定盈餘公積已達資本額時不在此限，並按法令規定提列特別盈餘公積後，如尚有餘額，除提撥董監事酬勞不高於百分之二，員工紅利不低於百分之二外，餘由董事會擬具分配案送經股東會決議分配之。
- B. 本公司 103 年度為稅後淨損，並未估列員工紅利及董監酬勞費用；102 年度估列員工紅利及董監事酬勞金額分別為 19,700 仟元及 19,699 仟

元，均係以稅後淨利扣法定盈餘公積後 2%估列，並認列為當期薪資費用，惟若嗣後股東會決議實際配發金額與估列數有差異時，則列為股東會決議年度之損益。

- C. 本公司民國 102 年度盈餘分配案業經股東會通過，決議分別配發現金股利 3 元，員工現金紅利及董監事酬勞分別為 19,700 仟元及 19,699 仟元，與原估列金額一致。
- D. 本公司民國 101 年度盈餘分配案業經股東會通過，決議配發現金股利 0.60 元，員工現金紅利及董監事酬勞分別為 9,305 仟元及 3,102 仟元，與原估列金額一致。
- E. 有關董事會通過擬議及股東會決議盈餘分派情形，請至臺灣證券交易所之「公開資訊觀測站」查詢。

6. 股利政策

本公司股利之分派以現金股利為優先，股票股利分派之比例不高於股利總額之百分之五十。

7. 其他權益

國外營運機構淨資產自其功能性貨幣換算為新台幣所產生之相關兌換差額，係直接認列為其他綜合損益，並累計於其他權益項下之國外營運機構財務報表換算之兌換差額項目。

(十三) 每股盈餘(虧損)

	103 年度		
	稅後金額	加權平均流通在外股數(仟股)	每股虧損(元)
<u>基本每股虧損</u>			
歸屬於本公司業主之本期淨損	\$ (180,595)	238,815	\$ (0.76)
註：103 年度因潛在普通股具反稀釋效果，故僅揭露基本每股虧損。			
	102 年度		
	稅後金額	加權平均流通在外股數(仟股)	每股盈餘(元)
<u>基本每股盈餘</u>			
歸屬於本公司業主之本期淨利	\$ 1,094,427	238,815	\$ 4.58
<u>稀釋每股盈餘</u>			
歸屬於本公司業主之本期淨利	\$ 1,094,427	238,815	
具稀釋作用之潛在普通股之影響			
— 員工分紅	-	1,446	
歸屬於本公司業主之本期淨利加 潛在普通股之影響	\$ 1,094,427	240,261	\$ 4.56

(十四) 本期發生之員工福利、折舊、折耗及攤銷費用功能別彙總表

功能別 性能別	103 年度			102 年度		
	屬於營業 成本者	屬於營業 費用者	合計	屬於營業 成本者	屬於營業 費用者	合計
員工福利費用						
薪資費用	-	98,243	98,243	-	142,615	142,615
勞健保費用	-	8,977	8,977	-	9,372	9,372
退休金費用	-	5,823	5,823	-	5,959	5,959
其他員工福利費用	-	3,153	3,153	-	3,541	3,541
折舊費用(註1)	-	6,325	6,325	-	6,807	6,807
攤銷費用	-	10,583	10,583	-	9,467	9,467

註 1：103 及 102 年度另有出租資產提列之折舊分別為 511 仟元及 610 仟元，作為租金收入之減項。

註 2：截至民國 103 年及 102 年 12 月 31 日止，本公司從業員工人數分別為 126 人及 143 人。

(十五) 營業收入

本公司營業收入之分析如下：

	103 年度	102 年度
商品銷售收入	\$ 2,673,744	\$ 3,162,824
減：銷貨退回及折讓	(6,808)	(9,938)
銷貨收入淨額	\$ 2,666,936	\$ 3,152,886

(十六) 其他收入

本公司其他收入之分析如下：

	103 年度	102 年度
利息收入(附註七)	\$ 11,856	\$ 333
股利收入	1,970	2,084
租金收入(附註七)	3,979	3,629
壞帳轉回利益	721	2,663
其他收入—其他(附註七)	5,602	3,938
合計	\$ 24,128	\$ 12,647

(十七) 其他利益及損失

本公司其他利益及損失之分析如下：

	103 年度	102 年度
處分不動產、廠房及設備利益	\$ -	\$ 658
透過損益按公允價值衡量之金融 資產利益淨額	3,825	12,541
處分投資利益	20	5,438
減損迴轉利益	-	26
外幣兌換損失淨額	(1,727)	(13,234)
什項支出	(83)	(145)
合計	\$ 2,035	\$ 5,284

(十八)財務成本

本公司財務成本之分析如下：

	103 年度	102 年度
銀行借款之利息	\$ 3,766	\$ 2,612

本公司於民國 103 及 102 年度之利息資本化金額均為 0 仟元。

(十九)稅後損益之其他資訊

本公司稅後損益已減除下列項目：

	103 年度	102 年度
金融資產減損損失		
應收帳款減損損失	\$ -	\$ -
折舊及攤銷費用		
不動產、廠房及設備之折舊	\$ 6,541	\$ 7,361
投資性不動產之折舊	295	56
無形資產之攤銷	10,583	9,467
合 計	\$ 17,419	\$ 16,884
於發生時認列為費用之研 究發展支出	\$ 55,282	\$ 73,308
員工福利費用		
退職後福利		
確定提撥計畫	\$ 4,607	\$ 4,966
確定福利計畫	1,216	993
小 計	5,823	5,959
薪資、獎金及紅利等	98,243	142,615
合 計	\$ 104,066	\$ 148,574

(二十)金融工具

1. 金融工具之種類

	103. 12. 31	102. 12. 31
<u>金融資產</u>		
按攤銷後成本衡量		
現金及約當現金	\$ 400,759	\$ 162,710
應收票據及款項淨額	537,022	603,435
其他應收款—關係人	72,009	24
存出保證金	431	431
小 計	1,010,221	766,600
按公允價值衡量		
透過損益按公允價值衡量之金 融資產—流動	141,702	62,368
按成本衡量		
以成本衡量之金融資產	-	-
合 計	\$ 1,151,923	\$ 828,968

金融負債

按攤銷後成本衡量

短期借款	\$	340,000	\$	312,800
應付票據及款項		704,902		602,419
其他應付款		52,619		71,529
存入保證金		1,596		1,746
合計	\$	1,099,117	\$	988,494

2. 財務風險管理目的

本公司財務風險管理目標，係為管理與營運活動相關之匯率風險、利率風險、信用風險及流動風險。為降低相關財務風險，本公司致力於辨認、評估並規避市場之不確定性，以降低市場變動對公司財務績效之潛在不利影響。

本公司透過衍生金融工具規避匯率風險之影響。衍生金融工具之運用受本公司董事會通過之政策所規範，內部稽核人員持續針對政策之遵循與各類暴險額度進行覆核。本公司並未以投機目的進行金融工具之交易。

3. 市場風險

本公司之營運活動使本公司承擔之主要市場風險為外幣匯率變動風險及利率變動風險。本公司以遠期外匯合約規避應收美金銷貨款之匯率變動風險。另本公司以自有資金及銀行借款彈性調整支應營運所需，因本公司浮動利率淨資產多在一年內到期，且目前市場利率已處低檔，預期並無重大之利率變動風險，故並未以衍生金融工具管理利率風險。

(1) 外幣匯率風險

本公司部分營運活動及國外營運機構淨投資主要係以外幣進行交易，因此產生外幣匯率風險。為避免因匯率變動造成外幣資產價值減少及未來現金流量之波動，本公司使用衍生金融工具來規避匯率風險。此類衍生金融工具之使用，可協助本公司減少但仍無法完全排除外幣匯率變動所造成之影響。

本公司承作之衍生金融工具，其到期日皆短於六個月，且不符合避險會計之條件。

由於國外營運機構淨投資係為策略性投資，是故本公司並未對其進行避險。

有關外幣匯率風險之敏感性分析(主要係針對財務報導期間結束日之外幣貨幣性項目計算)及具重大匯率波動影響之外幣資產及負債資訊如下：

		103.12.31					
		幣別	外幣金額(元)	期末衡量匯率	帳列金額(新台幣仟元)	變動幅度	損益影響
影響本期損益							
金融資產							
現金及約當現金	美元	\$	5,667,116	31.6500	\$ 179,364	1%	\$ 1,794
現金及約當現金	人民幣		35,112,483	5.092	178,793	1%	1,788
應收款項	美元		16,130,821	31.6500	510,540	1%	5,105
金融負債							
應付帳款	美元		20,589,159	31.6500	651,647	1%	6,516

102. 12. 31

	幣別	外幣金額(元)	期末衡量匯率	帳列金額 (新台幣仟元)	變動 幅度	損益 影響
影響本期損益						
金融資產						
現金及約當現金	美元	\$ 1,228,304	29.8050	\$ 36,610	1%	\$ 366
現金及約當現金	人民幣	20,723,502	4.9240	102,043	1%	1,020
應收款項	美元	19,116,706	29.8050	569,773	1%	5,698
金融負債						
應付帳款	美元	18,501,333	29.8050	551,432	1%	5,514

(2) 利率風險

利率風險係指由於市場利率之變動所造成金融工具之公允價值及未來現金流量變動之風險，本公司之利率風險主要係來自於浮動利率借款。惟本公司於民國 103 及 102 年底之短期借款均為固定利率，故無重大之利率變動之現金流量風險。

4. 信用風險管理

信用風險係指交易對方拖欠合約義務而造成本公司財務損失之風險。本公司採行之政策係儘量與信譽卓著之對象進行交易，以減輕所產生財務損失之風險。本公司除交易前之徵信外，交易中並持續監督信用暴險以及交易對方之信用狀況，並持續致力於客源多元化及拓展海外市場，以降低客戶集中風險。

本公司於民國 103 及 102 年度並無信用風險集中於單一客戶之情況，故信用風險實屬有限。

另因流動資金及衍生金融工具之交易對方係國際信用評等機構給予高信用評等之若干銀行，故該信用風險及集中風險亦屬有限。

5. 流動性風險管理

本公司管理流動性風險之目標，係為維持營運所需之現金及約當現金、高流動性之有價證券及足夠的銀行融資額度等，以確保本公司具有充足的財務彈性。

下表係按到期日及未折現之到期金額彙總列示本公司已約定還款期間之金融負債分析：

	103. 12. 31			
	6 個月以內	6~12 個月	1 年以上	合計
非衍生金融負債				
短期借款	\$ 340,000	\$ -	\$ -	\$ 340,000
應付票據	4,716	-	-	4,716
應付帳款	700,186	-	-	700,186
其他應付款	32,619	19,700	300	52,619
合 計	\$ 1,077,521	\$ 19,700	\$ 300	\$ 1,097,521

	102. 12. 31			
	6 個月以內	6~12 個月	1 年以上	合計
非衍生金融負債				
短期借款	\$ 312,800	\$ -	\$ -	\$ 312,800
應付票據	6,083	-	-	6,083
應付帳款	596,336	-	-	596,336
其他應付款	31,822	39,407	300	71,529
合計	\$ 947,041	\$ 39,407	\$ 300	\$ 986,748

6. 金融工具之公允價值

(1) 按攤銷後成本衡量金融工具之公允價值

本公司之主要管理階層認為本公司按攤銷後成本衡量之金融資產及金融負債於個體財務報表中之帳面金額趨近其公允價值。

(2) 衡量公允價值所採用之評價技術及假設

金融資產及金融負債之公允價值係依下列方式決定：

- 具標準條款與條件並於活絡市場交易之金融資產及金融負債，其公允價值係分別參照市場報價決定。
- 衍生工具公允價值係採用銀行提供之報價計價。
- 無公開報價之股票公允價值係依照以市場法或現金流量折現分析為基礎之一般公認定價模式決定。

(3) 認列於個體資產負債表之公允價值衡量

下表提供了金融工具於原始認列後以公允價值衡量方式之分析，衡量方式係基於公允價值可觀察之程度分為第一至第三級。

- 第一級公允價值衡量係指以來自活絡市場相同資產或負債之公開報價（未經調整）。
- 第二級公允價值衡量係指除第一級之公開報價外，以屬於該資產或負債直接（亦即價格）或間接（亦即由價格推導而得）可觀察之輸入值推導公允價值。
- 第三級公允價值衡量係指使用不可觀察市場資料為基礎之資產或負債之輸入值（不可觀察之輸入值），並以評價技術推導公允價值。

	103. 12. 31			
	第一級	第二級	第三級	合計
透過損益按公允價值 衡量之金融資產	\$ 141,702	\$ -	\$ -	\$ 141,702

	102. 12. 31			
	第一級	第二級	第三級	合計
透過損益按公允價值 衡量之金融資產	\$ 62,368	\$ -	\$ -	\$ 62,368

(二) 資本管理

本公司之資本管理目標，在於能夠繼續經營與成長之前提下，藉由維持最佳資本結構，提供股東足夠之報酬。本公司之資本結構管理策略，係依據本公司所營事業的產業規模、產業未來成長性、產品發展藍圖及外部環境變動等因素，據以規劃所需之資本支出；再依產業特性計算所需之營運資金與現金，並推估可能之產品利潤、營業利益率與現金流量，考量產業景氣循環波動及產品生命週期等風險因素，以決定本公司最適當之資本結構。

本公司截至民國 103 年及 102 年 12 月 31 日之負債比率如下：

	103. 12. 31	102. 12. 31
負債總額	\$ 1,407,399	\$ 1,302,226
資產總額	\$ 4,736,946	\$ 5,450,368
負債比率	29.71%	23.89%

民國 103 年 12 月 31 日負債比率上升主要係因本期經營產生虧損及匯率變動使遞延所得稅負債增加所致。

七、 關係人交易

(一) 關係人之名稱及關係

關係人之名稱	與本公司之關係
東莞美隆電聲器材有限公司	子公司
FINE STATION LTD.	子公司
美信音響器材(東莞)有限公司	子公司
MAKINGO DEVELOPMENT CORP.	子公司
美達科技(蘇州)有限公司	子公司
合心科技股份有限公司	子公司
株式會社微酸性電解水研究所	對該個體具重大影響力
衛康商貿股份有限公司	其他關係人 (該公司董事長與本公司相同)
蘇州維潔商貿有限公司	其他關係人 (該公司董事長與本公司相同)

(二) 與關係人之重大交易事項

1. 銷 貨

交易金額	103 年度	102 年度
子公司	\$ 471	\$ 3,223
其他關係人	1,075	433
對該個體具重大影響力	53	-
合 計	\$ 1,599	\$ 3,656

本公司按進貨價格加成出售予子公司及其他關係人，另收款期限在 60-75 天內，與非關係人並無顯著不同。

2. <u>進 貨</u>		
<u>交易金額</u>	<u>103 年度</u>	<u>102 年度</u>
子公司	\$ 2,422,459	\$ 2,909,280

本公司對子公司之進貨價格係依銷售訂單價格減價，另付款期限為 75 天以內，與非關係人並無顯著不同。

3. <u>應收帳款</u>		
<u>未結清餘額</u>	<u>103. 12. 31</u>	<u>102. 12. 31</u>
子公司	\$ 2,472	\$ 6,644
其他關係人	56	-
合 計	\$ 2,528	\$ 6,644

上述應收帳款包括代為採購之代付款。

4. <u>應付帳款</u>		
<u>未結清餘額</u>	<u>103. 12. 31</u>	<u>102. 12. 31</u>
子公司	\$ 694,892	\$ 578,770

5. <u>其他應收款</u>		
<u>未結清餘額</u>	<u>103. 12. 31</u>	<u>102. 12. 31</u>
子公司	\$ 72,000	\$ -
其他關係人	3	24
對該個體具重大影響力	6	-
合 計	\$ 72,009	\$ 24

包括資金貸予子公司期末尚未收回餘額(有計息但並未提供擔保品)、期末應收管理收入、租金收入及代墊款等。

6. <u>利息收入(帳列其他收入)</u>		
<u>交易金額</u>	<u>103 年度</u>	<u>102 年度</u>
子公司	\$ 8	\$ -

係資金貸予子公司收取之利息。

7. <u>租金收入(帳列其他收入)</u>		
<u>交易金額</u>	<u>103 年度</u>	<u>102 年度</u>
子公司	\$ 11	\$ 236
其他關係人	96	96
合 計	\$ 107	\$ 332

租金係參考市場行情由雙方協議決定，並按月收取。

8. <u>管理收入(帳列其他收入)</u>		
<u>交易金額</u>	<u>103 年度</u>	<u>102 年度</u>
子公司	\$ 360	\$ 456
其他關係人	62	58
合 計	\$ 422	\$ 514

9. <u>其 他</u>	
(1)本公司 103 及 102 年度替子公司代購原物料分別合計 13,967 仟元及 78,558 仟元。	

(2)截至民國 103 年及 102 年 12 月 31 日止，本公司為子公司背書保證金額合計均為 USD3,000 仟元。

(3)本公司 102 年度向子公司購入其他設備等資產，購置價款合計為 726 仟元。

(三) 主要管理階層人員報酬

本公司對主要管理階層人員之當期薪酬如下：

	103 年度	102 年度
短期福利	\$ 8,208	\$ 28,026
退職後福利	108	108
其他長期員工福利	-	-
離職福利	-	-
股份基礎給付	-	-
合 計	<u>\$ 8,316</u>	<u>\$ 28,134</u>

短期福利包括薪資、獎金及員工紅利等。

八、抵(質)押資產

截至民國 103 年及 102 年 12 月 31 日止，本公司下列資產業已提供銀行作為借款之擔保：

	103. 12. 31	102. 12. 31
土地—成本及重估增值	\$ 152,791	\$ 152,791
房屋及建築—淨額	25,211	26,593
合 計	<u>\$ 178,002</u>	<u>\$ 179,384</u>

(以上含投資性不動產)

九、重大或有負債及未認列之合約承諾

(一)截至民國 103 年及 102 年 12 月 31 日止，本公司已開立之保證本票金額如下：

	103. 12. 31	102. 12. 31
永豐商業銀行信用額度保證	\$ 50,000	\$ 50,000
永豐商業銀行綜合額度保證 (F.S)(USD1,000 仟元)	31,650	29,805
永豐商業銀行綜合額度保證 (MAKINGO)(USD2,000 仟元)	63,300	59,610
台北富邦商業銀行信用額度 保證(USD3,000 仟元)	94,950	89,415
合 計	<u>\$ 239,900</u>	<u>\$ 228,830</u>

(二)截至民國 103 年及 102 年 12 月 31 日止，本公司為取得技術權利開立之保證函金額分別為 USD650 仟元及 USD800 仟元。

(三)截至民國 103 年及 102 年 12 月 31 日止，本公司為 MAKINGO 背書保證金額均為 USD2,000 仟元。

(四)截至民國 103 年及 102 年 12 月 31 日止，本公司為 F.S. 背書保證金額均為 USD1,000 仟元。

(五)本公司 103 及 102 年度均無重大訴訟案件。

十、重大之災害損失：無

十一、重大之期後事項：無

十二、其他：無

十三、附註揭露事項

(一)重大交易事項相關資訊

1. 資金貸與他人：詳附表一。
2. 為他人背書保證：詳附表二。
3. 期末持有有價證券情形：詳附表三。
4. 累積買進或賣出同一有價證券之金額達新臺幣三億元或實收資本額百分之二十以上：無。
5. 取得不動產之金額達新臺幣三億元或實收資本額百分之二十以上：詳附表四。
6. 處分不動產之金額達新臺幣三億元或實收資本額百分之二十以上：無。
7. 與關係人進、銷貨之金額達新台幣一億元或實收資本額百分之二十以上：詳附表五。
8. 應收關係人款項達新台幣一億元或實收資本額百分之二十以上：詳附表六。
9. 從事衍生工具交易：詳附表七。

(二)轉投資事業相關資訊

被投資公司名稱、所在地區……等相關資訊：詳附表八。

(三)大陸投資資訊

1. 大陸被投資公司名稱、主要營業項目、實收資本額、投資方式、資金匯出入情形、持股比例、投資損益、期末投資帳面價值、已匯回投資損益及赴大陸地區投資限額：詳附表九。
2. 與大陸被投資公司直接或間接經由第三地區所發生之重大交易事項、暨其價格、付款條件、未實現損益：詳附表十。

十四、部門資訊

本公司業已依規定於合併財務報表揭露相關營運部門資訊。

附表一

美隆工業股份有限公司
資金貸與他人明細表
民國 103 年 12 月 31 日

單位：新台幣仟元

編號 (註 1)	貸出資金之公司	貸與對象	往來 項目	是否為 關係人	本期最高 金額	期末餘額 (註 6)	實際動支 金額	利率 區間	資金貸與 性質 (註 2)	業務往來 金額	有短期融通 資金必要之 原因	提列備抵 呆帳金額	擔保品		對個別對象 資金貸與 限額 (註 3 及 5)	資金貸與 總限額 (註 4 及 5)
													名稱	價值		
0	美隆工業股份有限公司	隆成發投資股份有限公司	其他應收款	是	-	80,000	72,000	2%	2	-	營運資金	-	-	-	327,731	1,310,925
1	美隆國際有限公司	美達科技(蘇州)有限公司	其他應收款	是	30,226	67,736	30,226	-	2	-	營運資金	-	-	-	67,736	677,358
2	MAKINGO DEVELOPMENT CORP.	美達科技(蘇州)有限公司	其他應收款	是	95,615	157,732	65,884	-	1	631,115	-	-	-	-	157,732	1,577,316
2	MAKINGO DEVELOPMENT CORP.	AUDIONPERIS INC.	其他應收款	是	11,456	31,650	11,456	-	2	-	營運資金	-	-	-	157,732	1,577,316
2	MAKINGO DEVELOPMENT CORP.	東莞美隆電聲器材有限公司	其他應收款	是	-	157,732	-	-	1	2,278,443	-	-	-	-	157,732	1,577,316
2	MAKINGO DEVELOPMENT CORP.	美川國際光電有限公司	其他應收款	是	1,899	3,165	1,899	-	2	-	營運資金	-	-	-	157,732	1,577,316
3	FINE STATION LIMITED	美信音響器材(東莞)有限公司	其他應收款	是	-	50,475	-	-	1	232,118	-	-	-	-	50,475	504,752
3	FINE STATION LIMITED	MAKINGO DEVELOPMENT CORP.	其他應收款	是	-	50,475	-	-	2	-	營運資金	-	-	-	50,475	504,752
3	FINE STATION LIMITED	東莞美隆電聲器材有限公司	其他應收款	是	27,391	50,475	-	-	2	-	營運資金	-	-	-	50,475	504,752
3	FINE STATION LIMITED	美達科技(蘇州)有限公司	其他應收款	是	46,780	50,475	21,059	-	2	-	營運資金	-	-	-	50,475	504,752
4	隆成發投資股份有限公司	美隆工業股份有限公司	其他應收款	是	-	57,965	-	-	2	-	營運資金	-	-	-	57,965	231,859
5	美信音響器材(東莞)有限公司	美達科技(蘇州)有限公司	其他應收款	是	-	35,367	-	-	1	180	-	-	-	-	35,367	353,672
5	美信音響器材(東莞)有限公司	東莞美隆電聲器材有限公司	其他應收款	是	-	35,367	-	-	1	253,594	-	-	-	-	35,367	353,672

註 1：(1)發行人填 0；(2)被投資公司按公司別由阿拉伯數字 1 開始依序編號。

註 2：有業務往來者為 1；有短期融通資金之必要者為 2。

註 3：與本公司有業務往來之公司，個別貸與金額以不超過雙方間業務往來金額為限。所稱業務往來金額係指雙方間進貨或銷貨孰高者。有短期融通資金必要之公司，個別貸與金額以不超過本公司最近期經會計師查核簽證或核閱財務報表淨值百分之十為限。

註 4：本公司總貸與金額以不超過本公司最近期經會計師查核簽證或核閱財務報表淨值之百分之四十為限。

註 5：董事會授權持有股權百分之百國外子公司 MAKINGO DEVELOPMENT CORP.、FINE STATION LIMITED 及美隆國際有限公司資金貸與總額為國外子公司最近期經會計師查核簽證或核閱財務報表淨值之百分之十。

註 6：董事會通過之額度。

附表二

美隆工業股份有限公司
為他人背書保證明細表
民國 103 年 12 月 31 日

單位：新台幣仟元

編號 (註 1)	背書保證者 公司名稱	被背書保證對象		對單一企業 背書保證限額 (註 3)	本期最高背書 保證餘額	期末背書 保證餘額	實際動支 金額	以財產擔保 之背書保證 金額	累計背書保證 金額佔最近期 財務報表淨值 之比率	背書保證 最高限額 (註 3)	屬母公司對 子公司背書 保證	屬子公司對母 公司背書保證	屬對大陸地 區背書保證
		公司名稱	關係 (註 2)										
0	美隆工業股 份有限公司	MAKINGO DEVELOPMENT CORP.	1, 2	655, 462	63, 300 (USD2, 000, 000)	63, 300 (USD2, 000, 000)	-	-	1.93%	1, 310, 925	Y	N	N
0	美隆工業股 份有限公司	FINE STATION LIMITED	1, 2	655, 462	31, 650 (USD1, 000, 000)	31, 650 (USD1, 000, 000)	-	-	0.97%	1, 310, 925	Y	N	N

註 1：發行人填 0。

註 2：背書保證者與被背書保證對象之關係有下列六種，標示種類即可：
(1)有業務關係之公司。

(2)直接持有普通股股權超過百分之五十之子公司。

(3)母公司與子公司持有普通股股權合併計算超過百分之五十之被投資公司。

(4)對於直接或經由子公司間接持有普通股股權超過百分之五十之母公司。

(5)基於承攬工程需要之同業間依合約規定互保之公司。

(6)因共同投資關係由各出資股東依其持股比例對其背書保證之公司。

註 3：本公司背書保證總額不得超過本公司當期淨值百分之四十，對單一企業背書保證金額不得超過本公司當期淨值百分之二十，當期淨值以最近期經會計師簽證或核閱之報表所載為準，上述背書保證限額依本公司 103 年 9 月 30 務報表淨值 3, 277, 312 仟元計算。

附表三之一

美隆工業股份有限公司
 期末持有有價證券明細(不包含投資子公司、關聯企業及合資控制部份)
 民國 103 年 12 月 31 日

單位：股；新台幣仟元

持有之公司	有價證券種類及名稱	與有價證券發行人之關係	帳列科目	期 末			備 註
				股 數	帳面金額	持股比例	
美隆工業股份有限公司	國內上市櫃公司股票						
	國泰金	-	交易目的金融資產-流動	72,816	\$ 3,419	-	\$ 3,419
	第一金控	-	交易目的金融資產-流動	2,513,896	46,884	-	46,884
	潤泰全	-	交易目的金融資產-流動	33,779	2,253	-	2,253
	中華電信	-	交易目的金融資產-流動	80,000	7,520	-	7,520
	亞太電信	-	交易目的金融資產-流動	350,000	6,107	-	6,107
	債券型基金		小 計		66,183		
	群益安穩收益	-	交易目的金融資產-流動	4,764,574	75,519	-	75,519
			合 計		\$ 141,702		
隆成發投資股份有限公司	債券型基金						
	富蘭克林華美	-	交易目的金融資產-流動	37,581	\$ 381	-	381

附表三之二

美隆工業股份有限公司
 期末持有有價證券明細(不含投資子公司、關聯企業及合資控制部份)
 民國 103 年 12 月 31 日

單位：股；新台幣仟元

持有之公司	有價證券種類及名稱	與有價證券發行人之關係	帳列科目	期		末		備註	
				股數	帳面金額	持股比例	公允價值		
美隆工業股份有限公司	股票 積智日通卡股份有限公司 SAFARI DIMAGIC	-	以成本衡量之金融資產-非流動	410,080	\$ 17,115	0.87%	\$ -	-	
		-	以成本衡量之金融資產-非流動	2,500,000	6,527	-	-	-	
		-	以成本衡量之金融資產-非流動	200	12,289	1.45%	-	-	
			小計		35,931				
			累計減損		(35,931)				
			淨額		-				
MAKINGO DEVELOPMENT CORP.	股票 RCM TECHNOLOGY GMBH 東莞華莞展覽貿易有限公司	-	以成本衡量之金融資產-非流動	-	17,904	18.00%	-	-	
		-	以成本衡量之金融資產-非流動	-	209	-	-	-	
			小計		18,113				
			累計減損		(17,904)				
			淨額		209				
隆成發投資股份有限公司	股票 ACQUIRE UNIVERSAL ADVANTAGE LAND DEVELOPMENT CO., LTD		以成本衡量之金融資產-非流動	54,545	179,908	13.64%	-	-	
			累計減損		(179,908)				
			淨額		-				
			合計		\$ 209				

附表四

美隆工業股份有限公司
取得不動產之金額達新台幣三億元或實收資本額百分之二十以上者
民國 103 年 1 月 1 日至 12 月 31 日

單位：新台幣仟元

取得不動產之公司	財產名稱	事實發生日	交易金額	價款支付情形	交易對象	關係	交易對象為關係人者，其前次移轉資料		價格決定之參考依據	取得目的及使用情形	其他約定事項
							所有人	與發行人之關係			
PT. TAIFA JAYA DEVELOPMENT	土地 (78公頃)	董事會決議日： 103年5月20日	印尼盾 1,755 億元 (折合新台幣 約 4.6 億元)	截至 103 年 12 月 31 日已支付新台 幣 379,922 仟元 (帳列預付設備款 科目)	X公司	非關係人	-	-	議價 (註)	為將來投資 或出租	無

註：已委託專業估價事務所 KJPP JIMMY PRASETYO & REKAN 估價，總估價面積為 75 公頃，估價金額為印尼盾 1,615 億元(折合新台幣約 4.2 億元)。

附表五

美隆工業股份有限公司

與關係人進、銷貨之金額達新台幣一億元或實收資本額百分之二十以上者

民國 103 年 1 月 1 日至 12 月 31 日

單位：新台幣仟元

進(銷)貨之公司	交易對象名稱	關係	交易情形			交易條件與一般交易不同之情形及原因		應收(付)票據、帳款		備註
			進(銷)貨金額	佔總進(銷)貨之比率	授信期間	單價	授信期間	餘額	佔總應收(付)票據、帳款之比率	
美隆工業股份有限公司	MAKINGO DEVELOPMENT CORP.	本公司之子公司	進貨	2,185,451	89.31%	75天以內	-	-	(658,993)	(94.12%)
美隆工業股份有限公司	FINE STATION LIMITED	本公司之子公司	進貨	235,576	9.63%	75天以內	-	-	(35,749)	(5.11%)
MAKINGO DEVELOPMENT CORP.	東莞美隆電聲器材有限公司	本公司之孫公司	進貨	2,272,627	76.41%	90天以內	-	-	(224,530)	(98.70%)
MAKINGO DEVELOPMENT CORP.	美達科技(蘇州)有限公司	本公司之孫公司	進貨	628,235	21.12%	90天以內	-	-	-	-
FINE STATION LIMITED	美信音響器材(東莞)有限公司	本公司之孫公司	進貨	233,027	99.99%	90天以內	-	-	(665)	(100.00%)
東莞美隆電聲器材有限公司	美信音響器材(東莞)有限公司	本公司之孫公司	進貨	115,247	5.51%	90天以內	-	-	(124,261)	(14.53%)

註一：本公司向美信音響器材(東莞)有限公司進貨係透過 FINE STATION LIMITED 轉銷。

註二：本公司向東莞美隆電聲器材有限公司及美達科技(蘇州)有限公司進貨係透過 MAKINGO DEVELOPMENT CORP. 轉銷。

附表六

美隆工業股份有限公司
 應收關係人款項達新台幣一億元或
 實收資本額百分之二十以上
 民國 103 年 12 月 31 日

單位：新台幣仟元

帳列應收款項之公司	交易對象名稱	關係	應收關係人款項餘額	週轉率	逾期應收關係人款項		應收關係人款項 期後收回金額	提列備抵 呆帳金額
					金額	處理方式		
MAKINGO DEVELOPMENT CORP.	美隆工業股份有限公司	本公司之 母公司	\$ 658,993	3.91	\$ -	-	\$ 544,683	-
東莞美隆電聲器材有限公司	MAKINGO DEVELOPMENT CORP.	同一母公司 之集團企業	224,530	11.25	-	-	224,530	-
美信音響器材(東莞)有限公司	東莞美隆電聲器材有限公司	同一母公司 之集團企業	124,261	1.00	-	-	17,748	-

附表七

美隆工業股份有限公司
 衍生性金融商品之揭露
 民國 103 及 102 年 12 月 31 日

一、持有之公司：美達科技(蘇州)有限公司(以下簡稱美達科技)

(一)合約金額或名目本金金額及其明細

合約金額(名目本金)	到期日	交易內容	履約價格
<u>103 年 12 月 31 日</u> 2,000,000 美元	104 年 1 月 26 日至 104 年 2 月 26 日	與中國農業銀行蘇州相城支行及中國建設銀行蘇州相城支行簽訂遠期賣匯合約	6.1210~6.1620
<u>102 年 12 月 31 日</u> 11,500,000 美元	103 年 1 月 16 日至 103 年 12 月 29 日	與中國農業銀行蘇州相城支行及中國建設銀行蘇州相城支行簽訂遠期賣匯合約	6.1290~6.2120

(二)持有目的

上開遠期外匯買賣合約之外幣交易，主要係為降低外幣債權因匯率變動所產生之風險而持有。

(三)財務風險

1. 市場價格風險

從事遠期外匯合約之交易均在規避外幣淨資產因匯率波動而產生之風險，因是項匯率變動產生之損益大致會與被避險項目之損益相抵銷，故市場價格風險並不大。

另上開交易對象為信用卓著之金融機構，預期對方違約之信用風險極小，即使對方違約，本公司亦不致遭受重大損失。

2. 流動性風險、現金流量風險及未來現金需求

美達科技截至 103 年 12 月 31 日尚未履約之遠期外匯合約，預計於一年內分別產生美金 2,000 仟元流出及人民幣 12,282 仟元流入，美達科技營運資金足以支應，故無籌資風險。又因遠期外匯合約之匯率已確定，尚不致有重大之現金流量風險。

(四)財務報表之表達

遠期外匯合約所產生之應收及應付款項餘額互為抵減，美達科技 103 年及 102 年 12 月 31 日因遠期外匯合約所產生之應付款項分別為新台幣 825 仟元及 0 仟元。

附表八

美隆工業股份有限公司
轉投資資訊(不含大陸被投資公司)
民國 103 年 1 月 1 日至 12 月 31 日

單位：新台幣仟元

投資公司名稱	被投資公司名稱	所在地區	主要營業項目	原始投資金額		股數	期末持有		被投資公司 本期損益	本期認列之 投資損益	備註
				本期末	去年年底		比率	帳面金額			
美隆工業股份有限公司	美隆國際有限公司	Hong Kong	投資公司	520,580	367,675	114,676,493	100.00%	(86,098)	(86,098)	子公司	
美隆工業股份有限公司	FINE STATION LTD.	British Virgin Islands	貿易及投資公司	201,996	201,996	5,362,000	60.51%	12,566	7,603	子公司	
美隆工業股份有限公司	MAKINGO DEVELOPMENT CORP.	British Virgin Islands	貿易及投資公司	830,647	830,647	25,185,000	100.00%	(15,148)	(15,148)	子公司	
美隆工業股份有限公司	美川國際光電有限公司	Hong Kong	貿易及投資公司	124,098	124,098	31,137,010	91.85%	366	336	子公司	
美隆工業股份有限公司	隆成發投資股份有限公司	桃園市	投資公司	322,000	322,000	32,200,000	70.00%	(143,017)	(100,112)	子公司	
美隆工業股份有限公司	加爾發半導體股份有限公司	新竹市	電子零組件製造、電子材料批發及零售等	98,316	98,316	7,125,088	20.47%	7,326	-	採權益法 評價之被 投資公司	
美隆工業股份有限公司	合心科技股份有限公司	桃園市	國際貿易業、電子零組件製造及電子材料	87,000	87,000	385,714	35.06%	11	4	子公司	
美隆國際有限公司	FINE STATION LTD.	British Virgin Islands	貿易及投資公司	117,945	117,945	3,500,000	39.49%	12,566	4,963	子公司	
MAKINGO DEVELOPMENT CORP.	AUDIONEXPERTS INC.	United States of America	貿易公司	13,415	13,415	45,000	90.00%	12,303	11,073	孫公司	
MAKINGO DEVELOPMENT CORP.	株式會社微酸性電解水研究所	Japan	微酸性電解水之產銷業務等	9,082	9,082	2,550,000	17.23%	2,665	(220)	採權益法 評價之被 投資公司	
隆成發投資股份有限公司	PT. TAIFA JAYA DEVELOPMENT	Indonesia	土地開發及投資	127,998	-	-	73.91%	16,459	12,503	孫公司	

註 1：係扣除累計減損 31,323 仟元後之淨額。

註 2：係扣除累計減損 24,698 仟元後之淨額。

附表九

美隆工業股份有限公司
大陸投資資訊

民國 103 年 1 月 1 日至 12 月 31 日

單位：新台幣/仟元；美元/元；港幣/元；人民幣/元

大陸被投資公司名稱	主要營業項目	實收資本額	投資方式	本期末自台灣匯出累積投資金額	本期末自台灣匯出累積投資金額	被投資公司本期損益	本公司直接或間接投資之持股比例	本期認列投資損益(註5及6)	期末投資帳面金額(註5及6)	截至本期末已匯回投資收益
東莞美隆電聲器材有限公司	揚聲器、音箱、分音器、DVD影碟機之產銷業務	USD9,277萬	(註2)	367,675	152,905	(92,909)	100.00%	(92,909)	446,312	81,325
美信音響器材(東莞)有限公司	預切板、擴音器、分音器、多媒體音箱之產銷業務	USD814.80萬	(註1)	201,996	-	4,163	100.00%	4,163	331,177	-
美達科技(蘇州)有限公司	喇叭、擴音器、分音器及攝影機之產銷業務	USD3,800萬	(註1)	760,154	-	(50,118)	100.00%	(50,118)	702,710	-
蘇州美昌光學科技有限公司	投影管之產銷業務	USD400萬	(註1)	124,098	-	1,522	91.85%	1,398	6,092	-
蘇州悅泰商貿有限公司	各類影音設備、零部件批發及進出口業務	USD95萬	(註3)	15,900	13,631	(2,473)	100.00%	(2,473)	17,239	-
深圳美旺音響器材有限公司	音響產品及電子產品軟硬體技術開發及諮詢業務	USD15萬	(註3)	-	4,545	(3,115)	100.00%	(3,115)	1,444	-
梅州美碩科技有限公司	電聲器材及零附件之產銷業務	RMB1,000萬	(註4)(註7)	-	-	-	100.00%	-	-	-

本期末大陸地區累計自台灣匯出金額	經濟部核准投資金額	審會金額	依經濟部投資審會規定赴大陸地區投資金額
USD38,708,410.92、NTD156,168及RMB30,592,000	USD65,960,209.05、NTD112,320及HKD2,150,000		註8

註1：投資方式：透過第三地區投資設立公司再投資大陸公司。

註2：投資方式：透過轉投資第三地區現有限公司再投資大陸公司。

註3：投資方式：直接投資大陸公司。

註4：投資方式：由大陸公司先向經濟部投資審會申請許可外，其他轉投資該會不予受理。因美信音響器材(東莞)有限公司非控股公司，其在大陸地區轉投資事業，無須向投資審會申請核准。

註5：除蘇州美昌光學科技(蘇州)有限公司、蘇州悅泰商貿有限公司、深圳美旺音響科技(東莞)有限公司及梅州美碩科技(東莞)有限公司，因其對本公司財務報表之允當表達無重大影響，係以該公司自行結算之同期間財務報表列外，餘均根據台灣母公司簽證會計師查核簽證之財務報表認列投資損益。

註6：除直接投資之蘇州悅泰商貿有限公司及深圳美旺音響科技(東莞)有限公司外，餘因透過第三地區或大陸公司再轉投資，其投資損益及投資帳面價值皆認列於第三地區或大陸公司。

註7：已於103年第2季註銷企業登記。

註8：本公司為經濟部工業局核發符合營運總部營運範圍證明文件之企業，依經濟部97年8月29日經審字第09704604680號令修正發布之『在大陸地區從事投資或技術合作審查原則』規定，本公司投資大陸金額不受限制。

除該大陸地區投資事業之再轉投資行為，除該大陸地區投資事業為控股公司，其在大陸地區轉投資事業，無須向投資審會申請核准。

因其對本公司財務報表之允當表達無重大影響，因其對本公司財務報表認列投資損益。

其餘透過第三地區或大陸公司再轉投資，其投資損益及投資帳面價值皆認列於第三地區或大陸公司。

依經濟部97年8月29日經審字第09704604680號令修正發布之『在大陸地區從事投資或技術合作審查原則』規定，本公司投資大陸金額不受限制。

依經濟部97年8月29日經審字第09704604680號令修正發布之『在大陸地區從事投資或技術合作審查原則』規定，本公司投資大陸金額不受限制。

依經濟部97年8月29日經審字第09704604680號令修正發布之『在大陸地區從事投資或技術合作審查原則』規定，本公司投資大陸金額不受限制。

依經濟部97年8月29日經審字第09704604680號令修正發布之『在大陸地區從事投資或技術合作審查原則』規定，本公司投資大陸金額不受限制。

依經濟部97年8月29日經審字第09704604680號令修正發布之『在大陸地區從事投資或技術合作審查原則』規定，本公司投資大陸金額不受限制。

依經濟部97年8月29日經審字第09704604680號令修正發布之『在大陸地區從事投資或技術合作審查原則』規定，本公司投資大陸金額不受限制。

依經濟部97年8月29日經審字第09704604680號令修正發布之『在大陸地區從事投資或技術合作審查原則』規定，本公司投資大陸金額不受限制。

依經濟部97年8月29日經審字第09704604680號令修正發布之『在大陸地區從事投資或技術合作審查原則』規定，本公司投資大陸金額不受限制。

依經濟部97年8月29日經審字第09704604680號令修正發布之『在大陸地區從事投資或技術合作審查原則』規定，本公司投資大陸金額不受限制。

依經濟部97年8月29日經審字第09704604680號令修正發布之『在大陸地區從事投資或技術合作審查原則』規定，本公司投資大陸金額不受限制。

依經濟部97年8月29日經審字第09704604680號令修正發布之『在大陸地區從事投資或技術合作審查原則』規定，本公司投資大陸金額不受限制。

附表十

美隆工業股份有限公司
與大陸被投資公司直接或間接經由第三地區之交易事項
民國 103 年 1 月 1 日至 12 月 31 日

單位：新台幣仟元

一、銷 貨

本公司銷貨予大陸被投資公司情形如下：

對 象	金 額	佔本公司銷貨 淨額百分比	期末未實現 損益	期末應收 帳款
東莞美隆電聲器材有限公司	\$ 126	0.01%	\$ -	\$ 799
美達科技(蘇州)有限公司	89	-	-	194
合 計	\$ 215	0.01%	\$ -	\$ 993

本公司按進貨價格加成(約 3%)出售予關係人，另收款期限在 75 天內，與非關係人並無顯著不同。

二、進 貨

本公司向大陸被投資公司進貨情形如下：

對 象	金 額	佔本公司進貨 淨額百分比	期末未實現 損益	期末應付帳款
東莞美隆電聲器材有限公司	\$ 1,785,247	72.96%	\$ -	\$ 150
美達科技(蘇州)有限公司	401,636	16.41%	-	-
美信音響器材(東莞)有限公司	235,576	9.63%	-	-
合 計	\$ 2,422,459	99.00%	\$ -	\$ 150

本公司對關係人之進貨價格係依銷售訂單價格減價，另付款期限為 75 天以內，與非關係人並無顯著不同。

本公司對上述東莞美隆電聲器材有限公司及美達科技(蘇州)有限公司之部份進貨交易係透過 MAKINGO DEVELOPMENT CORP.；對美信音響器材(東莞)有限公司之進貨交易係透過 FINE STATION LTD.。

三、資金融通：詳附表一。

四、其 他

1. 本公司 103 年 1 月 1 日至 12 月 31 日為美信音響器材(東莞)有限公司代購原物料計 15 仟元。
2. 本公司 103 年 1 月 1 日至 12 月 31 日為東莞美隆電聲器材有限公司代購原物料金額計 5,521 仟元。
3. 本公司 103 年 1 月 1 日至 12 月 31 日為美達科技(蘇州)有限公司代購原物料金額計 4,635 仟元。

六、公司及其關係企業最近年度及截至年報刊印日止，如有發生財務週轉困難情事，對本公司財務狀況之影響：無。

柒、財務狀況及財務績效之檢討分析與風險事項

一、財務狀況：

單位：新台幣仟元

項目	年度	103 年度	102 年度	差 異	
				金額	%
流動資產		3,420,169	4,608,239	(1,188,070)	(25.78%)
非流動資產		2,323,811	2,205,743	118,068	5.35%
資產總額		5,743,980	6,813,982	(1,070,002)	(15.70%)
流動負債		1,661,796	1,590,408	71,388	4.49%
非流動負債		431,425	420,893	10,532	2.50%
負債總額		2,093,221	2,011,301	81,920	4.07%
股本		2,388,151	2,388,151	-	-
資本公積		4,311	4,311	-	-
保留盈餘		788,771	1,684,787	(896,016)	(53.18%)
其他權益		148,314	70,893	77,421	109.21%
庫藏股票		-	-	-	-
歸屬於母公司業主之權益合計		3,329,547	4,148,142	(818,595)	(19.73%)
非控制權益		321,212	654,539	(333,327)	(50.93%)
權益總額		3,650,759	4,802,681	(1,151,922)	(23.98%)
預收股款(權益項下)之約當發行股數(單位：股)		-	-	-	-
庫藏股股數		-	-	-	-
每股淨值		13.94	17.37	(3.43)	(19.75%)
最近二年度變動差異達20%，且變動金額達新台幣一千萬元者之差異說明：					
1、流動資產：主要係因 103 年發放每股 3 元現金股利使流動資金大幅減少所致。					
2、保留盈餘：主要係因 103 年營運虧損與發放每股 3 元現金股利所致。					
3、其他權益：主要係因 103 年度人民幣相對於新台幣升值，造成本公司採權益法之長期股權投資外幣投資換算變動所致。					
4、非控制權益：主要係子公司配發現金股利新台幣 1,550,200 仟元，非控制股權占 30%。					

二、財務績效：

財務績效比較分析

單位：新台幣仟元

項 目	103 年度		102 年度		增(減)金額	變動比例 (%)
營業收入總額	\$ 3,760,446		\$ 6,499,746		\$(2,739,300)	(42.14%)
減：銷貨退回及折讓	6,733		19,304		(12,571)	(65.12%)
營業收入淨額		\$ 3,753,713		\$ 6,480,442	(2,726,729)	(42.08%)
營業成本		3,429,471		4,317,233	(887,762)	(20.56%)
營業毛利		324,242		2,163,209	(1,838,967)	(85.01%)
未實現銷貨(損)益		-		-	-	-
已實現銷貨(損)益		-		-	-	-
營業毛利淨額		324,242		2,163,209	(1,838,967)	(85.01%)
營業費用		519,644		664,691	(145,047)	(21.82%)
其他收益及費損淨額		-		-	-	-
營業利益(損失)		(195,402)		1,498,518	(1,693,920)	(113.04%)
營業外收入及支出		(27,460)		102,155	(129,615)	(126.88%)
稅前淨利(損)		(222,862)		1,600,673	(1,823,535)	(113.92%)
所得稅利益		4,585		2,534	2,051	80.94%
繼續營業單位本期淨利(損)		(218,277)		1,603,207	(1,821,484)	(113.62%)
停業單位損益		-		-	-	-
本期淨利(損)		(218,277)		1,603,207	(1,821,484)	(113.62%)
其他綜合損益(淨額)		78,330		84,531	(6,201)	(7.34%)
停業單位損益		-		-	-	-
本期綜合損益總額		\$ (139,947)		\$ 1,687,738	(1,827,685)	(108.29%)
淨利(損)歸屬於母公司業主		(180,595)		1,094,427	(1,275,022)	(116.50%)
淨利(損)歸屬於非控制權益		(37,682)		508,780	(546,462)	(107.41%)
綜合損益總額歸屬於母公司業主		(101,274)		1,178,656	(1,279,930)	(108.59%)
綜合損益總額歸屬於非控制權益		(38,673)		509,082	(547,755)	(107.60%)
基本每股盈餘(虧損)		\$ (0.76)		\$ 4.58	(5.34)	(116.59%)

增減比例重大變動分析說明：

- 1、營業毛利及營業利益減少：因 103 年營業收入較 102 年大幅減少 42.14%，主要係因 102 年營業收入包含出售土地收入新台幣 2,193,250 仟元。
- 2、所得稅利益增加：主要係 103 年子公司隆成發公司認列投資損失所產生暫時性差異的所得稅利益。
- 3、營業費用減少：主要係 102 年子公司出售土地使獲利大幅提升而提列較高的董監酬勞及員工紅利，而 103 年因營運虧損所以未提列。
- 4、營業外收入及支出減少：主要係 103 年子公司隆成發公司認列對印尼 AUA 公司投資損失新台幣 179,908 仟元。
- 5、非控制權益減少：主要係 103 年子公司隆成發公司營運虧損，非控制股權占 30%。

三、現金流量：

(一)最近年度現金流量變動之分析說明：

流動性分析：

項 目 \ 年 度	103 年度	102 年度	增減比例
現金流量比率	30.48%	89.35%	-65.89%
現金流量允當比率	100.49%	120.02%	-16.27%
現金再投資比率	-3.68%	18.70%	-119.68%
增減比例變動分析說明： 各比率大幅變動主要係因前期出售土地使得營業活動淨現金流量大幅增加而本期營運虧損使營業活動淨現金流量減少所致。			

(二)流動性不足之改善計劃：無此情形。

(三)未來一年現金流動性分析：

單位：新台幣仟元

期初現金 餘 額 (1)	預計全年來自 營業活動淨現 金流量(2)	預計全年現金 流出量(3)	預計現金剩餘 (不足)數額 (1)+(2)+(3)	預計現金不足額之補救措施	
				投資計劃	理財計劃
965,106	879,145	(356,375)	1,487,876	-	-

四、最近年度重大資本支出對財務業務之影響：

(一)重大資本支出之運用情形及資金來源：無。

(二)預計可能產生收益：無。

五、最近年度轉投資政策其獲利或虧損之主要原因、改善計畫及未來一年投資計畫：

(一)本公司轉投資政策：

本公司轉投資企業係以與本業有關聯性之企業或其他具產業前景之績優公司為主要投資標的。本公司整體投資評估、執行與控管係依照本公司「取得或處分資產處理程序」之規定辦理。

(二)最近年度投資利益或虧損：

本公司 103 年度認列投資損失為新台幣 220 仟元。

(三)未來一年投資計畫：

本公司未來仍將專注於本業經營及垂直整合上、下游產業。

六、風險事項評估

(一)利率、匯率變動、通貨膨脹情形對公司損益之影響及未來因應措施：

103 年匯兌收益新台幣 5,933 仟元佔營業收入淨額 0.16%、佔稅前淨損(2.66%)；103 年利息收入新台幣 62,140 仟元佔營業收入淨額 1.66%、佔稅前淨損(27.88%)；103 利息費用新台幣 4,711 仟元佔營業收入淨額 0.13%、佔稅前淨損(2.11%)，本公司損益受利率及通貨膨脹影響程度有限，未來因應措施說明如下：

1. 財務單位與各金融機構之外匯部門保持密切聯繫，隨時收集匯率變化之相關資訊，充分掌握國內外匯率走勢及變化資訊，以降低匯率變動所產生之負面影響。
2. 向客戶進行報價時考量匯率變動可能造成之影響，採取較為穩健保守之匯率作為報價基礎，使匯率波動對已接單之利益影響程度降低。
3. 於往來銀行開立外幣存款帳戶，因應外匯資金需求保留外幣部位，並視匯率變動情形適時調整外匯持有部位以降低匯率變動之影響。
4. 匯率波動幅度較大時，採取其他避險方式如買賣遠匯、外幣定期存款外匯選擇權等操作，適時規避匯率變動之影響。
5. 依據行政院金管會證期局 91 年 12 月 10 日台財證一字第 0910006105 號函規定制訂本公司「取得或處分資產處理程序」，規範衍生性商品交易處理程序並加強風險控制管理制度。

(二)從事高風險、高槓桿投資、資金貸與他人、背書保證及衍生性商品交易之政策、獲利或虧損之主要原因及未來因應措施：

本公司以製造本業為主，不從事高風險、高槓桿投資；資金貸與他人、背書保證及衍生性商品交易均依證期局規定有嚴密之處理程序可資遵循。

(三)未來研發計畫及預計投入之研發費用：

1. 未來研發計畫

- (1). 因應網路通訊 (Internet) 應用的普及化，家用無線產品喇叭之設計及製造從 Airplay、Play-Fi 到較新的 Google cast 平台，美隆皆已與各主要關鍵零件技術廠商合作研發新技術產品中，將應用至現有產品之升級與功能提升。
- (2). 持續開發 Sound bar 及專業喇叭系統，以達到量多成本低之價格優勢競爭優勢。
- (3). 開發網路與直接銷售客戶，以提高產品利潤。

2. 預計投入之研發費用

104 年度音響事業部預計投入之研發費用為新台幣 67,100 仟元。

(四)國內外重要政策及法律變動對公司財務業務之影響及因應措施：

本公司隨時注意國內外重要政策及法律變動之情形，並評估對公司之影響，最近年度及截至年報刊印日止，國內外重要政策及法律變動對本公司財務業務並無重大不利之影響。

(五)科技改變及產業變化對公司財務業務之影響及因應措施：

本公司隨時注意所處產業及相關科技之改變情形，並視情形指派專人或專案小組評估研究對公司未來發展及財務業務之影響及因應措施。最近年度及截至年報刊印日止並無重要科技改變及產業變化對本公司財務業務有重大不利之影響。

(六)企業形象改變對企業危機管理之影響及因應措施：

本公司企業形象良好，最近年度並無重大改變造成企業危機管理之情事。

(七)進行併購之預期效益、可能風險及因應措施：無。

(八)擴充廠房之預期效益、可能風險及因應措施：無。

(九)進貨或銷貨集中所面臨之風險及因應措施：

本公司最大銷貨客戶僅約佔營業淨額 23.47%；最大進貨廠商約佔進貨總金額 13.1%，並無銷貨集中情事。

(十)董事、監察人或持股超過百分之十之大股東，股權之大量移轉或更換對公司之影響、風險及因應措施：

本公司並無股權大量移轉情形而造成對公司影響之情事。

(十一)經營權之改變對公司之影響、風險及因應措施：無。

(十二)訴訟或非訟事件，應列明公司及公司董事、監察人、總經理、實質負責人、持股比例超過百分之十之大股東及從屬公司已判決確定或尚在繫屬中之重大訴訟、非訟或行政爭訟事件，其結果可能對股東權益或證券價格有重大影響者，應揭露其系爭事實、標的金額、訴訟開始日期、主要涉訟當事人及截至年報刊印日止之處理情形：

本公司之子公司隆成發投資股份有限公司透過投資設立於賽席爾國之 ACQUIRE UNIVERSAL ADVANTAGE LAND DEVELOPMENT CO., LTD 轉投資印尼 PT. AUA DEVELOPMENT，因共同投資人違反投資協議，隆成發投資股份有限公司要求退還投資款 179,908 仟元未果，已於 103 年 8 月 1 日向共同投資人提起刑事及民事訴訟。隆成發投資股份有限公司於簽署投資協議時業已取得相對投資款之本票金額計美金 5,999,950 元作為擔保該投資協議書之履行，惟此投資訴訟案之結果仍尚待法院判決，但隆成發投資股份有限公司已於 103 年第 3 季認列減損損失 179,908 仟元。

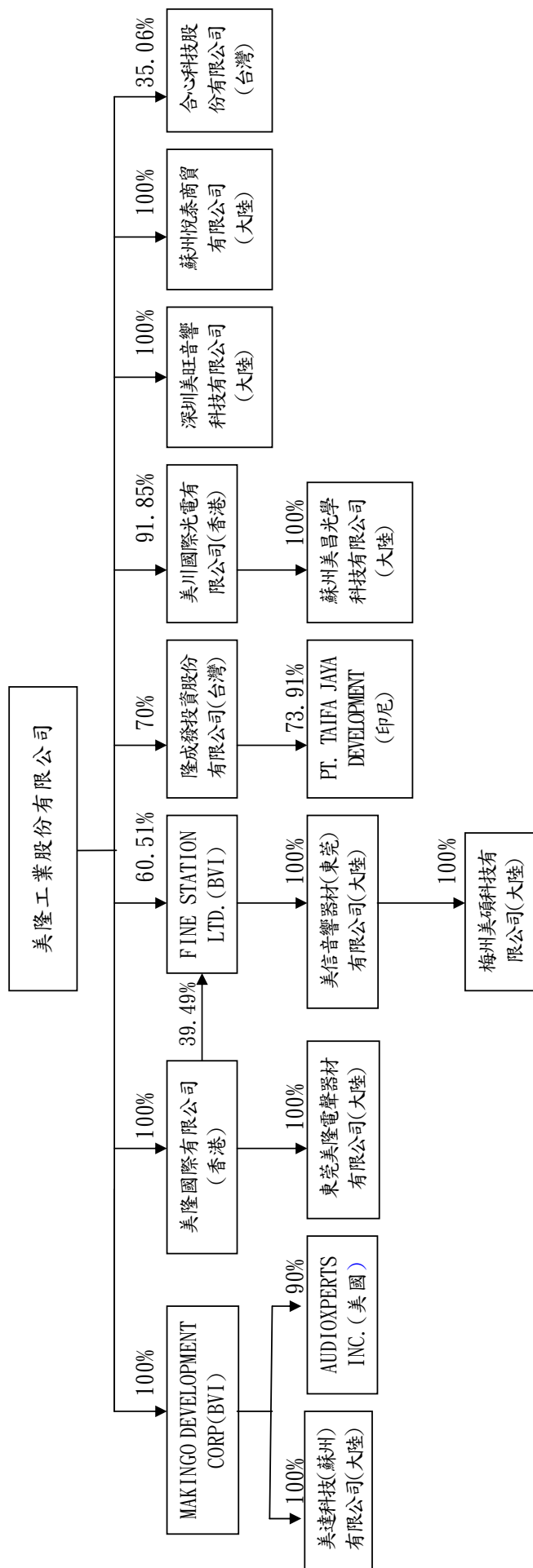
(十三)其他重要風險及因應措施：無。

七、其他重要事項：無。

捌、特別記載事項

一、關係企業相關資料 (一)關係企業圖

截至 103 年 12 月 31 日止



(二)各關係企業基本資料

單位：新台幣仟元
103年12月31日

企業名稱	設立日期	地 址	實收資本額	主要營業或生產項目
美隆國際有限公司	81.12.15	UNIT A1, 4/F., EION BUILDING, 288 DES VOEUX ROAD, CENTRAL, HONG KONG.	466,571	投資公司
東莞美隆電聲器材有限公司	82.04.20	廣東省東莞市塘廈鎮鳳凰崗工業區園林路77號	410,932 (RMB92,769仟元) (註4)	揚聲器、音箱、分音器、DVD影碟機之產銷業務
FINE STATION LIMITED	87.10.22	P.O. Box957, Offshore Incorporations Centre, Road Town, Tortola, British Virgin Islands	287,718	貿易及投資公司
美信音響器材(東莞)有限公司	87.12.14	廣東省東莞市塘廈鎮鳳凰崗工業區園林路75號	267,162 (RMB62,382仟元) (註1)	音箱、預切板、擴大器、分音器、多媒體音箱
MAKINGO DEVELOPMENT CORP	89.01.06	P.O. Box3152, Road Town, Tortola British Virgin Islands	830,647 (USD25,185仟元) (註2)	貿易及投資公司
美達科技(蘇州)有限公司	91.04.27	江蘇省蘇州市蘇州相城經濟開發區春申湖東路5號	1,261,901 (RMB284,234元) (註3)	喇叭、擴大器及分音器及投影機之產銷業務
隆成發投資(股)公司	96.10.11	桃園市汴洲里經國路618號8樓之2	460,000	投資公司
美川國際光電有限公司	96.11.05	UNIT A1, 4/F., EION BUILDING, 288 DES VOEUX ROAD, CENTRAL, HONG KONG.	135,772 (USD4,355仟元) (註5)	貿易及投資公司
蘇州美昌光學科技有限公司	96.12.05	江蘇省蘇州市蘇州相城經濟開發區春申湖東路5號	124,098 (RMB27,406仟元) (註6)	光學引擎、光源、投影屏、投影管之產銷業務
蘇州悅泰商貿有限公司	99.01.28	江蘇省蘇州市蘇州相城經濟開發區澄陽路12號	29,531 (RMB6,140仟元) (註7)	各類影音設備、零附件之銷售業務
合心科技股份有限公司	97.04.17	桃園市汴洲里經國路618號4樓之1	11,000	LED燈泡及模組之產銷業務
梅州美碩科技有限公司	99.06.09	廣東省梅州市梅縣畚江鎮梅州產業工業園區	47,357 (RMB10,000仟元) (註8)(註12)	電聲器材及零附件之產銷業務
AUDIOXPERTS INC.	102.03.01	505, PARADISE ROAD #397, SWAMPSCOTT, MA, 01907, USA	14,913 (USD500仟元) (註9)	貿易公司
深圳美旺音響科技有限公司	103.01.02	深圳龍華新區民治街道民豐路鑫茂公寓A3001室	4,545 (RMB919仟元) (註10)	音響產品及電子產品軟硬體技術開發及諮詢業務
PT. TAIFA JAYA DEVELOPMENT	103.01.15	APL Tower-Central Park, 19th Floor Unit T7 Jl. S Paman Kav 28 Jakarta Barat-11470 Kelurahan Tanjung Duren Selatan, Kecamatan Grogol Petamburan	173,133 (IDR69,598,000仟元) (註11)	土地開發及投資

(註1)：依歷史匯率台幣：人民幣=4.283：1換算。
(註2)：依歷史匯率台幣：美元=32.98：1換算。
(註3)：依歷史匯率台幣：人民幣=4.440：1換算。
(註4)：依歷史匯率台幣：人民幣=4.4296：1換算。
(註5)：依歷史匯率台幣：美元=31.176：1換算。
(註6)：依歷史匯率台幣：人民幣=4.528：1換算。
(註7)：依歷史匯率台幣：人民幣=4.8096：1換算。
(註8)：依歷史匯率台幣：人民幣=4.736：1換算。
(註9)：依歷史匯率台幣：美元=29.826：1換算。
(註10)：依歷史匯率台幣：人民幣=4.9456：1換算。
(註11)：依歷史匯率台幣：印尼幣=0.00249：1換算。
(註12)：已於103年第2季註銷企業登記。

(三)推定為有控制與從屬關係者其相同股東資料

單位：新台幣仟元；股：%
103年12月31日

從屬公司	推定原因	名稱或姓名	持有股份		設立日期	地	址	實收資本額	主要營業項目
			股數	持股比例					
無									

(四)整體關係企業營業務所涵蓋之行業

一、本公司及本公司之關係企業所經營之業務包括：揚聲器、分音器、音箱、多媒體音箱、擴大器、DVD影碟機、背投式投影機及光學鏡頭等電子產品之製造及買賣業務。

二、分工往來情形：

企業名稱	主要營業或生產項目	分工往來情形
東莞美隆電聲器材有限公司	揚聲器、音箱、分音器、DVD影碟機	1. 部分原料係向本公司及其他關係企業購買。 2. 出售揚聲器、音箱、分音器、DVD影碟機予本公司。
美信音響器材(東莞)有限公司	音箱、預切板、擴大器、分音器、多媒體音箱	1. 部分原料係向本公司及其他關係企業購買。 2. 出售音箱、預切板、擴大器、分音器、多媒體音箱予本公司。
美達科技(蘇州)有限公司	喇叭、擴大器及分音器之產銷業務	1. 部分原料係向本公司及其他關係企業購買。 2. 出售喇叭、擴大器、分音器及投影機予本公司。
蘇州美昌光學科技有限公司	光學引擎、光源、投影屏、投影管之產銷業務	1. 部分原料係向本公司及其他關係企業購買。 2. 出售光學鏡頭予本公司之其他關係企業。
蘇州悅泰商貿有限公司	各類影音設備、零件部品批發及銷售業務	1. 音響成品及零件向其他關係企業購買。 2. 批發及零售各類影音設備及零件。
梅州美碩科技有限公司	電聲器材及零配件之產銷業務	1. 部分原料係其他關係企業購買。 2. 出售喇叭單體予其他關係企業。
AUDIOXPERTS INC.	各類影音銷售業務	1. 音響成品及零件向其他關係企業購買。 2. 批發及零售各類影音設備及零件。
深圳美旺音響科技有限公司	音響產品及電子產品軟體硬體技術開發及諮詢業務	1. 音響成品及零件向其他關係企業購買。 2. 批發及零售各類影音設備及零件。 主要從事音響產品及軟體之研發，向本公司其他關係企業收取技術服務費。

註 1：美隆國際有限公司、FINE STATION LIMITED、MAKINGO DEVELOPMENT CORP 為本公司與大陸公司間之貿易往來中介；美昌光學科技有限公司主要係透過美川國際光電有限公司銷售產品予客戶。

註 2：上述東莞美隆電聲器材有限公司、美信音響器材(東莞)有限公司、美達科技(蘇州)有限公司、梅州美碩科技有限公司及蘇州美昌光學科技有限公司間之進銷貨，主要為中間產品之買賣，而銷售予本公司主要為最終產品。

註 3：隆成發投資股份有限公司及 PT. TAIFA JAYA DEVELOPMENT 係主要投資相關業務為主。

註 4：合心科技股份有限公司主要係從事 LED 燈泡及模組之產銷業務，係本公司從事多角化經營之新投資事業，與本公司及關係企業無業務分工之往來。

(五)各關係企業董事、監察人及總經理資料

單位：新台幣仟元；%
103年12月31日

企業名稱	職稱	姓名或代表人	持有股份	
			出資額	出資比例
美隆國際有限公司	董事	美隆工業股份有限公司 代表人：吳維忠、吳其熊、梁伯全、楊平山、吳苑美	520,580	100%
東莞美隆電聲器材有限公司	總經理	吳維忠	-	-
	董事	美隆國際有限公司 代表人：吳維忠、梁伯全、吳其熊、楊平山、吳苑美	410,932	100%
FINE STATION LIMITED	總經理	張旭東	-	-
	董事	美隆工業股份有限公司 代表人：吳維忠、吳其熊、楊平山、梁伯全、吳苑美	201,996	60.51%
美信音響器材(東莞)有限公司	董事	美隆國際有限公司 代表人：吳維忠、吳其熊、楊平山、梁伯全、吳苑美	117,945	39.49%
	總經理	吳維忠	-	-
MAKINGO DEVELOPMENT CORP	董事	FINE STATION LIMITED 代表人：吳維忠、吳其熊、梁伯全、吳苑美、楊平山	267,162	100%
	總經理	吳維忠	-	-
美達科技(蘇州)有限公司	董事	美隆工業股份有限公司 代表人：吳維忠、吳苑美、吳其熊、梁伯全、楊平山	830,647	100%
	總經理	吳維忠	-	-
美達科技(蘇州)有限公司	董事	MAKINGO DEVELOPMENT CORP 代表人：吳維忠、吳苑美、吳其熊、梁伯全、楊平山	1,261,901	100%
	總經理	吳維忠	-	-

企業名稱	職稱	姓名或代表人	持有股份	
			出資額	出資比例
隆成發投資股份有限公司	董事	美隆工業股份有限公司 代表人：吳維忠、吳苑美、吳其熊、梁伯全	322,000	70%
	董事	傑比工業股份有限公司 代表人：張美惠	46,000	10%
	監察人	吳堂熙、楊平山	-	-
	總經理	吳維忠	-	-
美川國際光電有限公司	董事	美隆工業股份有限公司 代表人：吳維忠、吳其熊	124,098	91.85%
	總經理	吳維忠	-	-
蘇州美昌光學科技有限公司	董事	美川國際光電有限公司 代表人：吳維忠、吳其熊、梁伯全	124,098	100%
	監事	吳苑美	-	-
蘇州悅泰商貿有限公司	董事	美隆工業股份有限公司 代表人：吳維忠、吳其熊、梁伯全、吳苑美、張旭東	29,531	100%
	監事	林鳳瓊	-	-
	總經理	張旭東	-	-

企業名稱	職稱	姓名或代表人	持有股份	
			出資額	出資比例
合心科技股份有限公司	董事	美隆工業股份有限公司 代表人：吳維忠、吳其熊	3,857	35.06%
	董事	鍾憲宇	3,214	29.22%
	董事	陳忠村	57	0.52%
	監察人	林鳳瓊	-	-
梅州美碩科技有限公司	董事	美信音響器材(東莞)有限公司 代表人：吳維忠、吳其熊、梁伯全、吳苑美、楊平山	47,357	100%
	監事	林鳳瓊	-	-
	總經理	吳維忠	-	-
AUDIOEXPERTS INC.	董事	MAKINGO DEVELOPMENT CORP. 代表人：曾嘉正、林吉豐、林映姪	13,415	90%
	董事	ELI HARARY	15	10%
深圳美旺音響科技有限公司	董事	美隆工業股份有限公司 代表人：吳建宏、吳堂誌、張旭東	4,545	100%
	監事	吳明賢	-	-
PT. TAIFA JAYA DEVELOPMENT	董事	隆成發投資股份有限公司 代表人：吳維忠、吳其熊、梁伯全	127,998	73.91%
	董事	李文慶	3,764	2.17%
	董事	Leopaard Prawira	3,764	2.17%
	監事	林享安	-	-

(六) 關係企業營運概況

民國 103 年度 單位：新台幣仟元

企業名稱	資本額(註1)	資產總值	負債總額	淨值	營業收入	營業(損)益	本期淨利(損)	每股盈餘(元)
美隆國際有限公司	\$ 466,571	675,022	-	675,022	-	(18)	(86,097)	\$ -
東莞美隆電聲器材有限公司(註4)	410,932	1,399,564	953,374	446,190	2,499,556	(106,645)	(92,908)	-
FINE STATION LIMITED	287,718	512,903	14,850	498,053	241,166	(3,252)	12,566	-
美信音響器材(東莞)有限公司(註4)	267,162	399,281	68,104	331,177	578,674	(2,063)	4,163	-
MAKINGO DEVELOPMENT CORP(註2)	830,647	1,898,334	365,120	1,533,214	3,103,565	13,650	(15,148)	-
美達科技(蘇州)有限公司(註3)	1,261,901	1,038,533	335,823	702,710	654,054	(92,968)	(50,118)	-
隆成發投資股份有限公司	460,000	775,439	280,539	494,900	-	(2,198)	(143,017)	-3.11
美川國際光學有限公司(註2)	135,772	6,101	1,900	4,201	-	-	366	-
蘇州美昌光學科技有限公司(註3)	124,098	6,145	-	6,145	-	-	1,522	-
蘇州悅泰商貿有限公司(註4)	29,531	20,699	3,460	17,239	13,643	(2,690)	(2,473)	-
合心科技股份有限公司	11,000	1,288	42	1,246	-	(138)	11	-
梅州美碩科技有限公司(註4)	47,357	-	-	-	-	-	-	-
AUDIOEXPERTS INC.(註2)	14,913	1,506	26,862	(25,356)	-	10,038	12,303	-
PT. TAIFA JAYA DEVELOPMENT	173,133	700,580	1,675	698,905	-	(682)	16,459	-

註1：資本額轉換匯率詳「一、關係企業概況之各關係企業基本資料」。

註2：資產、負債科目以即期匯率台幣：美元=31.65：1，損益科目以平均匯率台幣：美元=30.2167：1換算。

註3：資產、負債科目以即期匯率人民幣：美元=6.2156：1轉換後再以台幣：美元=31.65：1換算，損益科目以平均匯率人民幣：美元=6.1623轉換後再以台幣：美元=30.2167：1換算。

註4：資產、負債科目以即期匯率台幣：人民幣=5.092：1，損益科目以平均匯率台幣：人民幣=4.904：1換算。

註5：資產、負債科目以即期匯率台幣：印尼幣=0.0026：1，損益科目以平均匯率台幣：印尼幣=0.0026：1換算。

(七) 關係企業合併財務報表

本公司應納入關係企業合併財務報表之公司與依國際會計準則第27號應納入編製母子公司合併財務報表之公司均相同，且關係企業合併財務報表所應揭露相關資訊於前揭母子公司合併財務報表中均已揭露，並已出具聲明書在案，爰不再另行編製關係企業合併財務報表，特此說明。

二、最近年度及截至年報刊印日止，私募有價證券辦理情形：無。

三、最近年度及截至年報刊印日止，子公司持有或處分本公司股票情形：無。

四、其他必要補充說明事項：無。

玖、最近年度及截至年報刊印日止，發生證券交易法第三十六條第二項第二款所定對股東權益或證券價格有重大影響之事項：無。

美隆工業股份有限公司



負責人：吳維忠

